

**Tabellenband und
Zusammenfassung erster Ergebnisse**

Familien- und Fertilitätssurvey (FFS) 1996

Gabriele Doblhammer
Wolfgang Lutz
Christiane Pfeiffer

Detailergebnisse
**KÄRNTEN
und
STEIERMARK**
Frauen und Männer

MATERIALIENSAMMLUNG HEFT **2E**

FFS 96 – Individuelle Lebensverläufe in Familie und Beruf

Dieser in 17 Ländern Ost- und West-Europas sowie Kanada, den USA und Neuseeland gemeinsam durchgeführte Survey ist der ambitionierte Versuch, die Veränderungen der Formen des familiären Zusammenlebens in unseren modernen Gesellschaften besser zu verstehen. Erstmals wurden Informationen zu den weiblichen und männlichen Lebenszusammenhängen gemeinsam mittels eines neuen biographischen Forschungsansatzes erhoben. Dabei können die individuellen Partnerschafts-, Ausbildungs-, Berufs-, Wohn- und Geburtenbiographien miteinander verknüpft und in ihrer gegenseitigen Bedingtheit analysiert werden. Für Österreich, seit 1995 zwanzigstes Mitglied der internationalen „FFS-Familie“, hat dieser Survey zusätzlich eine wesentliche Bedeutung als primäre Datenquelle für Familienforschung und Familienpolitik.

Der vorliegende Tabellenband beinhaltet die Ergebnisse aller befragten Frauen im Bundesland Kärnten (450) und im Bundesland Steiermark (600) sowie Männer in den Bundesländern Kärnten und Steiermark (300). Neben vollständigen Linearauszahlungen nach Altersgruppen (mit Ausnahme langer Bezirkslisten) findet sich hier auch ein Satz bereits weiter verarbeiteter Tabellen mit kumulierten Verteilungen und Auswertungen zu speziellen Fragestellungen, ergänzt um eine kurze Interpretation. Die Tabellen entsprechen dem von allen Teilnehmerländern des FFS gemeinsam erstellten Standard.

Tabellenband und Zusammenfassung erster Ergebnisse
Familien und Fertilitätssurvey (FFS) 1996
Kärnten und Steiermark
Frauen und Männer

Gabriele Doblhammer
Wolfgang Lutz
Christiane Pfeiffer

Österreichisches Institut für Familienforschung
Materialiensammlung Heft 2E, Wien 1997
ISBN 3-901668-10-1

Zu beziehen bei:

Österreichisches Institut für Familienforschung;
Gonzagagasse 19/8, A-1010 Wien; Tel.: 5351454

Eigentümer, Herausgeber und Verleger:

Österreichisches Institut für Familienforschung (ÖIF);
Geschäftsführer: Dr. Helmuth Schattovits;
Alle: Gonzagagasse 19/8, A-1010 Wien;
Gestaltung, Layout und Grafik: Edith Vosta, 1050 Wien;
Druck: Melzer, 1070 Wien

**Gedruckt mit Unterstützung des Bundesministeriums für Umwelt, Jugend und Familie
sowie der Länder Burgenland, Niederösterreich, Oberösterreich, Salzburg, Tirol,
Vorarlberg und Wien**

Vorwort

Österreich ist 1995 als zwanzigstes und bisher letztes Mitglied zur internationalen „FFS-Familie“ gestoßen. Dieser in 17 Ländern Ost- und West-Europas sowie in Kanada, den USA und Neuseeland gemeinsam durchgeführte Survey ist der ambitionierte Versuch, die Veränderungen der Formen des familiären Zusammenlebens in unseren modernen Industriegesellschaften besser zu verstehen.

Neu an dieser Studie ist auch, daß erstmals Informationen zu den weiblichen und männlichen Lebenszusammenhängen gemeinsam erhoben wurden. Dafür eignete sich besonders ein biographischer Ansatz, der mittels der neuen Methoden der Ereignisverlaufsanalyse ausgewertet werden kann. Dadurch können die individuellen Partnerschafts-, Ausbildungs-, Berufs-, Wohn-, und Geburtenbiographien miteinander verknüpft und in ihrer gegenseitigen Bedingtheit analysiert werden. Daraus sind zahlreiche neue Erkenntnisse für Wissenschaft und Politik zu erwarten.

Für Österreich hat der FFS zusätzlich zur internationalen Dimension und dem neuen biographischen Forschungsansatz eine ganz wichtige Bedeutung als primäre Datenquelle für Familienforschung und Familienpolitik. Zu so zentralen Fragen wie z. B. nicht-ehelichen Partnerschaften, Empfängnisverhütung oder den Lebensbedingungen der von Trennung der Eltern betroffenen Kinder gab es bisher für Österreich keinerlei repräsentative Daten. Hier konnte schon die erste Rohauswertung des FFS einen Schatz von relevanten Informationen liefern.

Der vorliegende Tabellenband bezieht sich auf Kärnten und Steiermark und gibt die Ergebnisse für alle befragten Frauen in Kärnten (450) und Steiermark (600) sowie die der Männer in Kärnten und Steiermark (300). Ein Band für das gesamte Bundesgebiet zusammen (4500 Frauen und 1550 Männer) ist bereits in der Materialiensammlung des ÖIF als Band 2, weitere sind mit Ergebnissen des Bundeslandes Wien (Band 2A), der Bundesländer Salzburg und Oberösterreich (Band 2B), der Bundesländer Tirol und Vorarlberg (Band 2C) und der Bundesländer Burgenland und Niederösterreich (Band 2D) erschienen. Die Bände enthalten jeweils die vollständige Linearauszählung (mit Ausnahme langer Bezirkslisten) nach Altersgruppen sowie einen Satz bereits weiter verarbeiteter Tabellen mit kumulierten Verteilungen und Auswertungen zu speziellen Fragestellungen, die auch in einem Textteil kurz interpretiert und mit gesamtösterreichischen Ergebnissen verglichen werden. Diese Tabellen entsprechen bereits denen des „Standard Country Reports“, der von allen Teilnehmerländern des FFS erstellt werden soll. Es ist der effizienten Arbeit des den FFS unterstützenden Familienministeriums (BMUJF), der die Befragung durchführenden Firma INTEGRAL, der das internationale Projekt koordinierenden UN-ECE in Genf und dem FFS-Projektteam zu verdanken, daß Österreich als eines der ersten Länder diese Tabellen publiziert, obwohl wir als letztes Land in dieses Projekt eingestiegen sind. Der vorliegende Tabellenband ist nur ein erster Schritt in der Auswertung des reichen FFS-Datenmaterials. In den kommenden zwei Jahren soll eine Vielzahl tiefergehender wissenschaftlicher Analysen erfolgen. Zur Mitarbeit daran sind alle Interessierten eingeladen.

Wolfgang Lutz
Projektleiter, FFS-Österreich
Forschungsdirektor, Österreichisches Institut für Familienforschung

Wien, im Juli 1997

Inhalt

| | |
|--|-----|
| 1. Der Familien- und Fertilitätssurvey (FFS) „Österreich“ | 7 |
| 1.1. Ziele | 7 |
| 1.2. Der europäische Rahmen | 7 |
| 1.3. Fragebogen und Datenerhebung | 8 |
| 1.4. Projektorganisation in Österreich | 9 |
| 1.5. Inhaltliche Auswertung der Daten | 10 |
| 2. Zusammenfassung erster Ergebnisse für Kärnten und Steiermark | 12 |
| 2.1. Lebensformen zum Zeitpunkt der Befragung | 12 |
| 2.2. Das Elternhaus der Befragten | 13 |
| 2.3. Bildung von Lebensgemeinschaften | 16 |
| 2.4. Trennung von Lebensgemeinschaften | 18 |
| 2.5. Fertilität und Timing der Geburt | 19 |
| 2.6. Empfängnisverhütung und Schwangerschaftsabbruch | 22 |
| 2.7. Insgesamt gewünschte Kinderzahl | 24 |
| 2.8. Studium, Erwerbstätigkeit und Kinder im weiblichen Lebenszyklus | 25 |
| 2.9. Weibliche und männliche Biographien | 27 |
| 3. Ausgewählte tabellarische Ergebnisse | 31 |
| 4. Linearausählung nach Geschlecht und Alter | 67 |
| 4.1. Hintergrundvariablen | 69 |
| 4.2. Familien- und Haushaltscharakteristika – 1. Teil | 70 |
| 4.3. Einstellungen, Werte, Meinungen | 76 |
| 4.4. Familien- und Haushaltscharakteristika – 2. Teil | 89 |
| 4.5. Fragen zum Elternhaus | 103 |
| 4.6. Wohn- und Migrationsbiographie | 111 |
| 4.7. Ausbildungs- und Erwerbsbiographie | 124 |
| 4.8. Partnerschaftsbiographie | 141 |
| 4.9. Geburtenbiographie | 160 |
| 4.10. Kinderwunsch | 167 |
| 4.11. Fragen zur derzeitigen Partnerschaft | 172 |
| 4.12. Familienplanung | 189 |
| 4.13. Statistik | 197 |
| Anhang: Fragebogen | |

1. Der Familien- und Fertilitätssurvey (FFS) „Österreich“

1.1. Ziele

Primärer Zweck einer FFS-Umfrage in Österreich (wie auch in anderen Ländern) ist die Erhebung von Basisdaten zu den Lebensläufen Erwachsener im Alter von 20 bis 54 Jahren mit besonderem Gewicht auf Partnerschafts-, Geburten-, Erwerbs- und Ausbildungsbiographien. Die amtliche Statistik (Volkszählung, Mikrozensus und Statistik der natürlichen Bevölkerungsbewegung) sowie Statistiken der Finanzbehörden und Sozialversicherungsträger liefern v. a. aggregierte Eckdaten zu Familienbildungsprozessen. Diese sind aber für eine tiefergehende Analyse, auf deren Basis familien- und sozialpolitische Maßnahmen getroffen werden können, nur bedingt geeignet. Der FFS ist komplementär zu amtlichen Statistiken, Wertestudien oder Meinungsbefragungen konzipiert und erfasst erstmals für Österreich die Dynamik der biographischen Entwicklungen bezüglich Ausbildung, Erwerb, Partnerschaft, Fertilität und Wohnungsmobilität. Die Daten des FFS sind sowohl Basis für wissenschaftliche Untersuchungen als auch für Evaluation und Planung relevanter politischer Maßnahmen. Durch ein besseres Verständnis der Gründe von Familienbildungs- und -auflösungsprozessen, Wahl der Kinderzahl etc., können die staatliche Sozial- und Familienpolitik, wie auch nicht-staatliche Organisationen (NGOs) wirkungsvoller und zielsicherer Unterstützungsmaßnahmen setzen. Konkret ist vom FFS Nutzen in den folgenden fünf Bereichen zu erwarten:

1. Die Erstellung einer Datenbasis im Bereich Familie und Kinderzahl, die komplementär zur amtlichen Statistik ist und für eine Vielzahl von wissenschaftlichen, planerischen und illustrativen Zwecken verwendet werden kann.
2. Die Gewinnung von Basisinformationen zur Erstellung besserer Annahmen über zukünftige Trends im Bereich Familienstruktur, Erwerbstätigkeit und Bevölkerungsentwicklung.
3. Die Möglichkeit von Ex-ante-Evaluation von alternativen Maßnahmen im Bereich der Familien- und Sozialpolitik durch Simulationsmodelle, die auf den FFS-Daten basieren.
4. Die Möglichkeit zum Testen bestimmter wissenschaftlicher Hypothesen über die Bestimmungsgründe des reproduktiven Verhaltens, von verschiedenen Partnerschaftsformen und des Auflösens von Familien sowie der Vereinbarkeit von Beruf und Familie im weiblichen Lebenszyklus.
5. Die Möglichkeit eines internationalen Vergleichs zu Fragen der jüngsten Entwicklungen in Partnerschaft und Familie.

1.2. Der europäische Rahmen

Der FFS wird international von der Population Activities Unit (PAU) der Economic Commission for Europe (UN/ECE) koordiniert. Bisher haben insgesamt 20 Länder (inklusive Österreich) am FFS teilgenommen. Folgende Tabelle gibt einen Überblick über Stichprobe, Befragungszeitraum und Verfügbarkeit der Daten in Form eines international standardisierten Datensatzes (Standard Recode File).

Stand 28. Oktober 1996:

| Land | Stichprobe | | Alters -gruppen | Befragungszeitraum | | Standard Recode File | | |
|-------------|------------|--------|--------------------|--------------------|-------|----------------------|------------------------|-------------------------------|
| | Frauen | Männer | | Start | Ende | erstellt | an PAU übertrag. | zur Verwend. freigegeb. |
| Belgien | 3000 | 2000 | 20-40 | 03-91 | 09-91 | ja | ja | nein |
| Deutschland | 6000 | 4000 | 20-39 | 07-92 | 08-92 | ja | ja | ja |
| Estland | 5000 | - | 20-69 | 01-94 | 08-94 | nein | nein | nein |
| Finnland | 4000 | 2000 | 22-51 | 08-89 | 01-90 | ja | ja | ja |
| Frankreich | 3000 | 2000 | 20-49 | 03-94 | 04-94 | ja | ja | ja |
| Holland | 5100 | 3800 | 18-42 | 02-93 | 03-93 | nein | nein | nein |
| Italien | 4800 | 1200 | 20-49 | 11-95 | 02-96 | ja | ja | ja |
| Kanada | 7500 | 6000 | 15-54 | 01-90 | 03-90 | ja | ja | ja |
| Lettland | 2700 | 1500 | 18-49 | 09-95 | 10-95 | ja | ja | ja |
| Litauen | 3000 | 2000 | 18-50 | 10-94 | 11-95 | ja | ja | ja |
| Neuseeland | 3000 | - | 20-59 | 10-95 | 10-95 | nein | nein | nein |
| Norwegen | 5000 | 2000 | 20-43 | 10-88 | 05-89 | ja | ja | ja |
| Österreich | 4500 | 1500 | 20-54 | 12-95 | 05-96 | ja | ja | nein |
| Polen | 4500 | 4000 | 18-49 | 11-91 | 12-91 | ja | ja | ja |
| Schweden | 4200 | 2300 | 22-44 | 10-92 | 05-93 | ja | ja | ja |
| Schweiz | 4200 | 2000 | 20-49 | 10-94 | 05-95 | nein | nein | nein |
| Slowenien | 2800 | 1800 | 15-45 | 12-94 | 12-95 | ja | ja | nein |
| Spanien | 4000 | 2000 | 18-49 | 08-94 | 12-94 | ja | nein | nein |
| Ungarn | 4000 | 2000 | 18-41 | 11-92 | 12-93 | ja | ja | ja |
| U.S.A. | 10500 | - | 15-44 | 01-95 | 10-95 | nein | nein | nein |

Für länderübergreifende Forschungsvorhaben wurde ein internationales Beratungsteam ernannt, dessen Aufgabe in der Koordinierung der einzelnen Themenbereiche liegt. Das erste Meeting des Beratungsteams fand im Oktober 1996 in Budapest, Ungarn, statt, wobei alle am FFS Interessierten aufgerufen wurden, Vorschläge für Forschungsprojekte an die PAU zu übermitteln.

1.3. Fragebogen und Datenerhebung

Da der international empfohlene Fragebogen modular aufgebaut ist, bestand große Flexibilität bei der Gestaltung der nationalen Untersuchung. Der FFS „Österreich“ rekonstruiert retrospektiv Geburten-, Partnerschafts-, Ausbildungs- und Erwerbsbiographien und erlaubt damit die Analyse von in Wechselbeziehung stehenden, parallelen Lebensprozessen. Weiters wurden Fragen zu Elternhaus, Wohnbiographie, Familienplanung, Kinderwunsch, Meinungen und Einstellungen zu gesellschaftspolitischen Fragestellungen sowie zum Schwangerschaftsabbruch gestellt. Neben soziodemographischen Hintergrundvariablen wurden außerdem das durchschnittliche Haushaltseinkommen pro Monat sowie die überwiegende Einkommensquelle des Haushaltes erfaßt.

Mit der Durchführung der FFS-Befragung wurde die Markt- und Meinungsforschungsfirma INTEGRAL betraut. Um die Verständlichkeit und die Akzeptanz des Fragebogens beurteilen zu können, wurde zusätzlich zum Pretest auch ein Demonstrations-Interview über den Bildschirm mitverfolgt. Anschließend wurde die Respondentin zur Interviewsituation befragt, wodurch ein weiterer Input zur Modifikation des Fragebogens erzielt werden konnte. Die Pretest-Erhebung ergab, daß

der Fragebogen mit durchschnittlicher Interviewdauer von 71 Minuten von den Respondenten als zu lang empfunden wurde. Nach einer endgültigen Überarbeitung des Fragebogens begann die Erhebung Anfang Dezember 1995 und wurde Mitte Mai 1996 abgeschlossen.

Insgesamt wurden 4581 Frauen und 1539 Männer repräsentativ für ganz Österreich sowie die einzelnen Bundesländer befragt (Wohnbevölkerung, d. h. auch nicht-österreichische Staatsbürger). Die Bundesländer gehen in die Gesamtstichprobe disproportional zu ihrer Größe ein. Die Frauen-Stichprobe ist nach Bundesländern, die Männer-Stichprobe nach Bundesländergruppen geschichtet. Die regionale Stichprobenverteilung sieht daher folgendermaßen aus:

| ➤ Frauen: | | ➤ Männer: | |
|-------------------|-----|----------------------------------|-----|
| Burgenland: | 350 | Tirol und Vorarlberg: | 300 |
| Vorarlberg: | 350 | Salzburg und Oberösterreich: | 300 |
| Tirol: | 450 | Kärnten und Steiermark: | 300 |
| Kärnten: | 450 | Niederösterreich und Burgenland: | 300 |
| Salzburg: | 450 | Wien: | 300 |
| Niederösterreich: | 600 | | |
| Oberösterreich: | 600 | | |
| Steiermark: | 600 | | |
| Wien: | 700 | | |

Die erhobenen parallelen Biographien sollen mittels der Ereignis-Verlaufs-Analyse (event history analysis) unter der Prämisse analysiert werden, daß es sich um parallele Lebensverlaufsprozesse handelt, die dynamisch in wechselseitiger Beziehung stehen.

Die Motivation der Auskunftspersonen wurde von den Interviewern als sehr hoch beschrieben und dies obwohl die durchschnittliche Interviewdauer immer noch 45 Minuten betrug, und in manchen Fällen sogar 180 Minuten erreichte. Nur 74 Befragte brachen das Interview ab, während mehr als die Hälfte der Befragten bereit waren, sich nochmals befragen zu lassen. Die Erhebungsphase wurde mit einer Präsentation durch die Firma Integral am 5. Juni 1996 im Beisein von BM Dr. Martin BARTENSTEIN abgeschlossen.

Erste ausgewählte Ergebnisse zu den Bereichen Kinderwunsch und Lebensgemeinschaften wurden am 2. September 1996 in einer Pressekonferenz von Herrn Bundesminister der Öffentlichkeit präsentiert.

1.4. Projektorganisation in Österreich

Dem Österreichischen Institut für Familienforschung (ÖIF) als Träger des FFS „Österreich“ obliegt die Auswertung sowie die Koordination der wissenschaftlichen Analysen.

Sowohl seitens des universitären und außeruniversitären Forschungsbereiches als auch auf landespolitischer Ebene wurde großes Interesse an der Mitarbeit beim Familien- und Fertilitätssurvey geäußert, sodaß die Etablierung eines disziplinübergreifenden Kooperationsnetzwerkes möglich scheint. Als Forum der Koordination und Konzeption des Familien- und Fertilitätssurveys fungiert ein Projektteam, bestehend aus: Univ.-Doz. Dr. Wolfgang LUTZ (Projektleitung, ÖIF), Univ.-Prof. Dr. Rudolf RICHTER (wissenschaftlicher Beirat, Universität Wien), Dr. Ewald KUTZENBERGER (wissenschaftliche Beratung, Landesstatistik OÖ), DDr. Romana WIDHALM (Vertretung des BMUJF), Dr. Christopher PRINZ (wissenschaftlicher Konsulent, Europäisches Zentrum),

Dr. Helmuth SCHATTOVITS (Geschäftsführer, ÖIF), Mag. Christiane PFEIFFER und Mag. Gabriele DOBLHAMMER (beide wissenschaftliche Sachbearbeitung, ÖIF).

Dem Projekt ging eine vom BM für Umwelt, Jugend und Familie in Auftrag gegebene Machbarkeitsstudie voraus, die von Univ.-Doz. Dr. Wolfgang Lutz und Dr. Christopher Prinz Anfang '95 erstellt wurde. Bei einem Studientag im September '95 wurde unter Beteiligung zahlreicher Institutionen und Personen der Fragebogen und die Stichprobenstruktur im wesentlichen festgelegt. Im Oktober '95 hat das Familienministerium die Entscheidung getroffen, die Kosten der Befragung zu 80 Prozent zu übernehmen.

1.5. Inhaltliche Auswertung der Daten

Die Auswertung des FFS-Datenmaterials ist mehrstufig angelegt, d. h. seitens des ÖIF besteht die Intention, den Datenpool – neben der Erstellung des an die Europäische Wirtschaftskommission zu liefernden österreichischen Länderberichts – in Zusammenarbeit mit anderen Institutionen und Wissenschaftlern für vertiefende wissenschaftliche Analysen zu nutzen.

Erste deskriptive Analyse

Eine erste Auswertungsphase ist mit der Publikation des vorliegenden Tabellenbandes für Kärnten und Steiermark sowie der Tabellenbände für Burgenland und Niederösterreich, Tirol und Vorarlberg, Salzburg und Oberösterreich, des Wiener Tabellenbandes und des gesamt-österreichischen Tabellenbandes abgeschlossen. In dieser Phase ging es in erster Linie darum, den großen und äußerst komplexen Datensatz in den Griff zu bekommen und auf Plausibilität sowie interne Konsistenz hin zu prüfen. In dieser ersten Phase konnte auch bereits mit Unterstützung der ECE der internationale „Standard Recode File“ erstellt werden, der es ermöglicht dieselben Auswertungsprogramme über die Daten aller Teilnehmerländer laufen zu lassen. Damit stehen die österreichischen Daten auch schon für international vergleichende Studien zur Verfügung.

Der vorliegende Tabellenband enthält zusätzlich zu der vollständigen Linearauszählung nach Altersgruppen (mit Ausnahme langer Bezirkslisten) bereits auch einen weiter verarbeiteten Satz von Tabellen mit kumulierten Verteilungen und Auswertungen zu speziellen Fragestellungen. Diese Tabellen sind ein erster Schritt in Richtung einer tiefergehenden wissenschaftlichen Analyse, die dem biographischen Ansatz gerecht wird. Die Tabellen entsprechen bereits jenen, die im internationalen Länderbericht standardisiert für alle Länder publiziert werden sollen. Die inhaltliche Interpretation ist im vorliegenden Tabellenband allerdings noch auf ein Minimum reduziert.

Internationaler Länderbericht Österreich

Die Erstellung dieses Berichts (vermutlich in deutscher und englischer Sprache) wird von der ECE koordiniert und erfolgt nach einem international einheitlichen Schema. Dies soll die internationale Vergleichbarkeit gewährleisten. Die von der ECE angeforderten Tabellen und Graphiken werden vom ÖIF erstellt und gemeinsam mit den Wissenschaftlern der ECE harmonisiert und interpretiert. Dieser Prozeß erfordert eine mehrmalige Iteration zwischen Österreich und der ECE. Vor der Publikation wird der österreichische Länderbericht einer Peer-review durch zwei anonyme Begutachter unterzogen. Mit dem Erscheinen des Berichts ist im Laufe des Jahres 1997 zu rechnen.

Österreichband und wissenschaftliche Fachpublikationen

Einer der Vorteile des FFS ist der biographische Ansatz, der es für alle erhobenen Biographien ermöglicht, jedes der Ereignisse und den jeweiligen Zeitpunkt des Eintretens zu erfassen. Somit sind alle Voraussetzungen für die Durchführung einer Ereignis-Verlaufs-Analyse gegeben. Diese erlaubt – besser als konventionelle Querschnittsanalysen –, kausale Zusammenhänge zwischen Familienbildungs- und -auflösungsprozessen sowie der Erwerbs-, Ausbildungs- und Partnerschaftsbiographie an Hand der Daten des FFS aufzuzeigen. Es ist geplant die Ergebnisse der Ereignis-Verlaufs-Analyse gemeinsam mit anderen wissenschaftlichen Analysen, die über den ersten Tabellenband und den international standardisierten österreichischen Länderbericht hinausgehen, in einem gemeinsamen Österreich-Band zu publizieren. Dieser würde vom ÖIF koordiniert, soll aber auf einer breitesten möglichen Zusammenarbeit verschiedener Institutionen und Personen basieren. Ein entsprechender Planungsprozeß ist bereits in Gang gesetzt. Zusätzlich können und sollen wissenschaftliche Analysen, die auf der Auswertung von österreichischen FFS-Daten basieren natürlich in der internationalen Fachliteratur publiziert werden.

International vergleichende Analysen

Durch die Teilnahme an diesem Projekt haben österreichische ForscherInnen auch die Möglichkeit, in Absprache mit der ECE, auf die Daten aller anderen Länder zuzugreifen. Die Daten werden in einheitlichem Format (der erwähnten „Standard Recode Files“) vorliegen, sodaß ein für die österreichischen Daten entwickeltes Programm auch direkt auf andere Länder angewandt werden kann. Dies eröffnet die Möglichkeit, die für Österreich analysierten Fragestellungen auch im Vergleich zu anderen Ländern zu beleuchten. Dieser internationale Vergleich kann durch das Herausarbeiten nationaler Besonderheiten und den damit verbundenen Erklärungsversuchen einen ganz wichtigen Beitrag zum besseren Verständnis von Bestimmungsgründen und Implikationen der sich verändernden familiären Lebensumstände liefern.

2. Zusammenfassung erster Ergebnisse für Kärnten und Steiermark

(mit Verweis auf Tabellen im Abschnitt 3)

2.1. Lebensformen zum Zeitpunkt der Befragung

Tabelle 1: Anteil der Befragten, die im gemeinsamen Haushalt leben mit ... (siehe S. 33)

Mehr als die Hälfte aller in Kärnten befragten Frauen (55 Prozent) lebt gemeinsam mit Partner und Kindern in einem Haushalt. Damit liegt Kärnten im österreichischen Durchschnitt von 56 Prozent. 84 Prozent dieser Frauen sind verheiratet, 13 Prozent sind ledig und rund 3 Prozent geschieden bzw. verwitwet. In Kärnten unterscheidet sich damit der Familienstand dieser Gruppe von jenem für Gesamt-Österreich, wo ein höherer Anteil von verheirateten Frauen (90 Prozent), dafür jedoch ein geringerer Anteil von ledigen (7 Prozent) gemeinsam mit Partner und Kindern in einem Haushalt lebt. Der Anteil der geschiedenen bzw. verwitweten Frauen liegt gleich hoch wie im gesamten Bundesgebiet (3 Prozent). 16 Prozent der Frauen leben mit einem Partner im gemeinsamen Haushalt und haben keine Kinder (Gesamt-Österreich: ebenfalls 16 Prozent). Wie auch für das gesamte Bundesgebiet geltend, überwiegt in dieser Gruppe der Anteil der verheirateten Frauen (68 Prozent), während jede vierte Frau (25 Prozent) ledig ist. 17 Prozent der weiblichen Befragten in Kärnten – das ist in etwa der österreichische Durchschnittswert – leben ohne Kinder und ohne Partner: 82 Prozent davon sind ledig, 16 Prozent verwitwet oder geschieden. 12 Prozent aller befragten Frauen sind Alleinerzieherinnen¹, d. h. leben mit Kindern, aber ohne Partner. Dieser Wert spiegelt genau den österreichischen Durchschnitt wieder. Die Mehrheit dieser Frauen (51 Prozent) ist geschieden bzw. verwitwet, 26 Prozent sind ledig. Im gesamt-österreichischen Vergleich weist Kärnten unter den Alleinerzieherinnen demnach eine um 3 Prozentpunkte niedrigere Ledigenquote auf, der Anteil jener alleinerziehenden Frauen, die geschieden bzw. verwitwet sind, liegt um 5 Prozentpunkte unter dem österreichischen Durchschnitt. Auffallend ist mit 23 Prozent der überdurchschnittliche Anteil von verheirateten Frauen unter den Alleinerzieherinnen. Auf alle befragten Frauen umgerechnet bedeutet dies, daß 6,3 Prozent der im Burgenland befragten Frauen geschiedene bzw. verwitwete und 3,2 Prozent ledige Alleinerzieherinnen sind; 2,8 Prozent sind verheiratet.

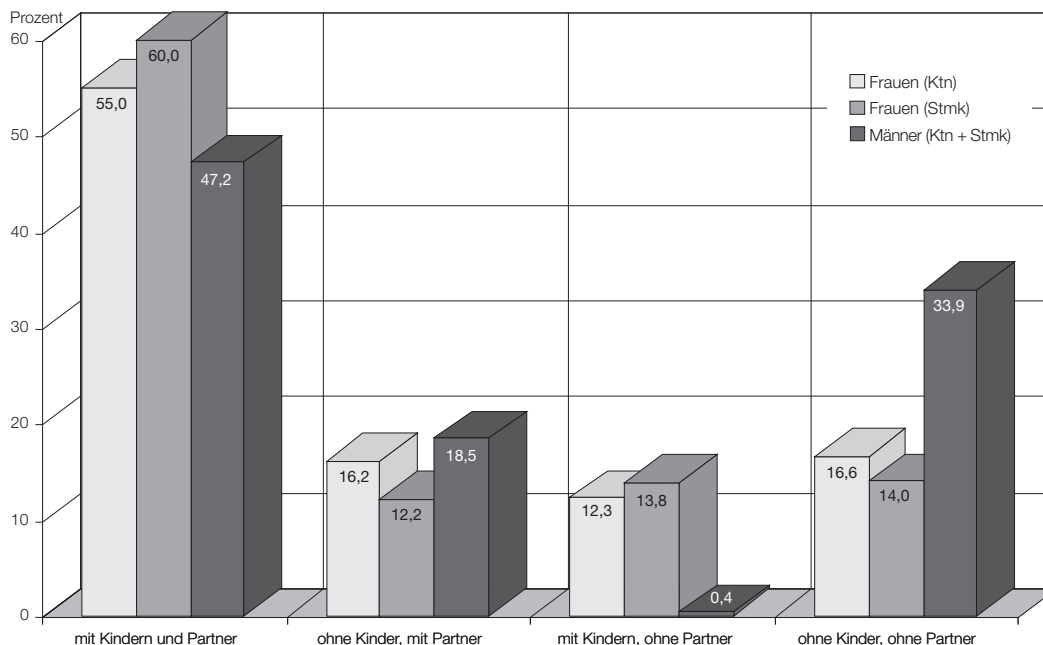
Die Haushaltskomposition in der Steiermark unterscheidet sich von Gesamt-Österreich darin, daß ein größerer Anteil der befragten Frauen gemeinsam mit Kindern und Partner in einem Haushalt lebt (Steiermark: 60 Prozent, Gesamt-Österreich: 56 Prozent), hingegen 12 Prozent mit Partner jedoch ohne Kinder (Gesamt-Österreich: 16 Prozent). 14 Prozent der befragten Frauen sind Alleinerzieherinnen, 14 Prozent leben ohne Partner und Kinder im Haushalt.

Von jenen Frauen, die mit Partner und Kindern zusammenleben, sind 86 Prozent verheiratet, 12 Prozent ledig und 2 Prozent verwitwet bzw. geschieden. Der Anteil der ledigen Frauen ist am höchsten unter jenen, die ohne Kinder und ohne Partner leben (81 Prozent), gefolgt von den Alleinerzieherinnen (35 Prozent). Damit liegt dieser Anteil um 6 Prozentpunkte über dem gesamt-österreichischen Durchschnitt (29 Prozent). 45 Prozent der Alleinerzieherinnen sind geschieden

¹ Alleinerzieherinnen sind definiert als alle Frauen, die mit einem Kind, jedoch ohne Partner in einem gemeinsamen Haushalt leben. Die Definition ist unabhängig vom Alter des Kindes und ob es sich um ein leibliches Kind, Stief-, Pflege- oder Adoptivkind handelt.

bzw. verwitwet, im Vergleich zu 56 Prozent für Gesamt-Österreich. Von allen in der Steiermark befragten Frauen sind daher 6,2 Prozent vormals verheiratete und 4,8 Prozent ledige Alleinerzieherinnen.

Grafik 1: Anteil der Befragten, die im gemeinsamen Haushalt leben mit ...



Die Ergebnisse für Männer in Kärnten und in der Steiermark sehen folgendermaßen aus: der Anteil der alleinerziehenden Männer beträgt nur 0,4 Prozent, dafür liegt der Anteil von Männern ohne Partnerin und Kinder in der Stichprobe der beiden Bundesländer bei 34 Prozent. Die Höhe des letzteren Anteils erklärt sich einerseits aus der längeren Verweildauer von jungen Männern im elterlichen Haushalt (20- bis 29jährige: 42 Prozent) andererseits durch einen insgesamt höheren Prozentsatz von alleinlebenden, meist ledigen Männern.

Verglichen mit dem gesamten Bundesgebiet liegt der Anteil der in Kärnten und in der Steiermark befragten Männer, die mit Kindern und Partnerin leben, um 2 Prozentpunkte unter dem österreichweiten Durchschnittswert. Der Anteil der ohne Partnerin und ohne Kinder lebenden Männer entspricht in etwa dem des gesamten Bundesgebietes.

2.2. Das Elternhaus der Befragten

Tabelle 2: Anteil der Befragten nach Anzahl der leiblichen Kinder der Mutter der Befragten (siehe S. 34)

Tabelle 3: Durchschnittliche Kinderzahl der Mutter der Befragten (siehe S. 35)

Die Frage nach der Anzahl der leiblichen Kinder der Mutter spiegelt die Geburtenentwicklung der letzten Jahrzehnte wieder. Hierbei ist zu beachten, daß die durchschnittliche Familiengröße (abhängig von der Verteilung der Familiengrößen) höher ist, wenn sie aus den Angaben der Kinder über die Anzahl ihrer Geschwister berechnet wird, als wenn sie auf den Angaben der Frauen über die Anzahl ihrer Kinder basiert, da Kinder aus größeren Familien häufiger in die Stichprobe eingehen (z. B. werden kinderlose Frauen bei der Betrachtung aus der Sicht der Kinder nicht im Durchschnitt

berücksichtigt). Es zeigen sich hier sowohl die Auswirkungen des „Baby Booms“ der 60er Jahre als auch die jüngere Tendenz zu Familien mit ein oder zwei Kindern.

In Kärnten fällt der Anteil der Frauen ohne Geschwister von 13 Prozent in der ältesten Kohorte auf 9 Prozent bei den 30- bis 39jährigen und steigt wiederum auf 12 Prozent in der jüngsten Altersgruppe. Während der Anteil der Frauen mit vier und mehr Geschwistern im Zeitverlauf fällt (49 Prozent in der ältesten Kohorte und 32 Prozent in der jüngsten), folgt jener mit 1 Geschwister einem generell steigenden Trend. Die durchschnittliche Kinderzahl des elterlichen Haushalts fällt von 4,3 bei Frauen der ältesten Kohorte auf 3,1 in der jüngsten Kohorte (20- bis 29jährige). In Bezug auf die Geschwisterzahl liegt damit Kärnten im österreichischen Durchschnitt, wo die durchschnittliche Kinderzahl im elterlichen Haushalt von 3,4 (50- bis 54jährige) auf 3,2 (25- bis 29jährige) fällt.

In der Steiermark sind ähnliche Trends feststellbar. Der Anteil der Frauen ohne Geschwister fällt von 13 Prozent in der ältesten Kohorte auf 8 Prozent bei den 40- bis 49jährigen und steigt wiederum in der jüngsten Altersgruppe auf 13 Prozent an. Bei Frauen mit vier und mehr Geschwistern steigt der Anteil im Zeitverlauf von 43 Prozent (50- bis 54jährige) auf 47 Prozent (30- bis 39jährige) an und geht schließlich auf 32 Prozent in der jüngsten Kohorte zurück. Liegt die durchschnittliche Kinderzahl des elterlichen Haushaltes in den älteren Kohorten über dem gesamt- österreichischen Wert, so entspricht sie in der jüngsten Kohorte in etwa dem Durchschnitt.

Tabelle 4: Vorwiegende Lebensumstände der Befragten bis zum 15. Lebensjahr (siehe S. 35)

87 Prozent aller Frauen in Kärnten sowie 89 Prozent aller Frauen der Steiermark lebten bis zu ihrem 15. Lebensjahr vorwiegend mit beiden Elternteilen in einem gemeinsamen Haushalt. Für Kärnten läßt sich, genau wie für das gesamte Bundesgebiet, die Zunahme jener Personen in den jüngeren Alterskohorten feststellen, die bis zu ihrem 15. Lebensjahr vorwiegend mit der Mutter alleine lebten. In der Steiermark ist der Anteil der befragten Frauen, die mit der Mutter alleine lebten, hingegen über die Kohorten rückläufig (16 Prozent in Kohorte 50-54 und 7 Prozent in der jüngsten Kohorte). Wie in Gesamt-Österreich nimmt der Anteil derer, die in ihrer Kindheit und Jugend vorwiegend ohne Elternteile lebten, kontinuierlich ab.

Zusätzlich zur Tatsache, daß die Unehelichenrate in den 60er Jahren ab und dann wieder zunahm, sowie unter den alleinerziehenden Müttern der ältesten Kohorten auch Kriegswitwen enthalten sind, kann man jedoch annehmen, daß in den jüngeren Kohorten die Scheidung der Eltern eine zunehmend wichtigere Rolle spielte.

Die Trends unter Männern in Kärnten und in der Steiermark sehen folgendermaßen aus: 89 Prozent der Männer lebten bis zu ihrem 15. Lebensjahr vorwiegend mit beiden Elternteilen in einem gemeinsamen Haushalt. Am höchsten ist dieser Anteil bei den 40- bis 49jährigen (94 Prozent), am niedrigsten in der ältesten Kohorte (74 Prozent).

Mit der Mutter alleine lebten 9 Prozent, wobei der Maximalwert von 20 Prozent in der Altersgruppe der 50- bis 54jährigen zu finden ist (40- bis 49jährige: 5 Prozent, 20- bis 29jährige: 11 Prozent).

Tabelle 5: Kumulierte Verteilung des Anteils der Befragten mit geschiedenen Eltern, nach Alter bei Scheidung der Eltern (siehe S. 36)

Die Zunahme der Scheidungen im elterlichen Haushalt wird auch durch die Betrachtung der Kindheits- und Jugendfamilie bestätigt: 14,8 Prozent aller in Kärnten befragten Frauen der jüngsten Kohorte erlebten eine Scheidung der Eltern, im Vergleich zu 6,7 Prozent in der ältesten Kohorte. Im

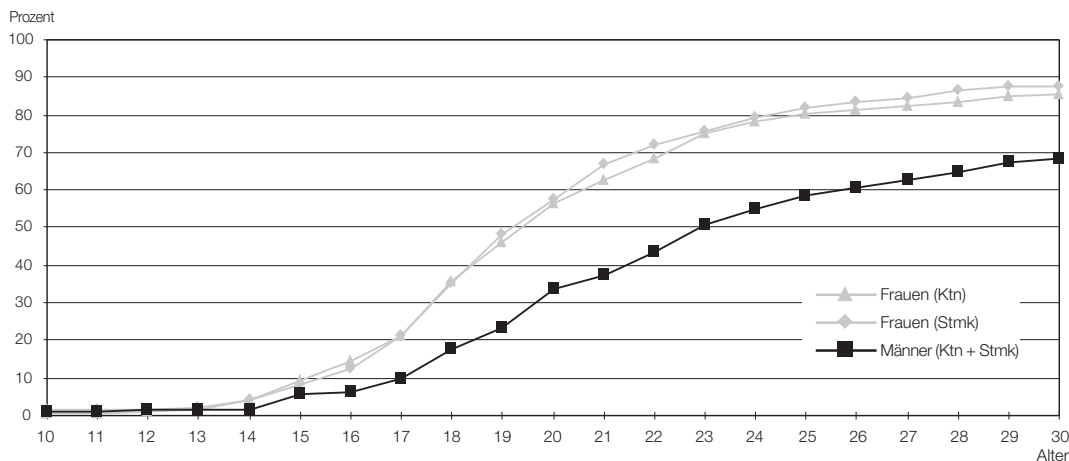
Durchschnitt über alle Bundesländer geben 18,1 Prozent der 20- bis 24jährigen Frauen und 17 Prozent der 25- bis 29jährigen Frauen an, daß die Ehe der Eltern geschieden wurde. In der ältesten Kohorte fällt der Anteil auf 5,8 Prozent. Damit liegt das Niveau der Scheidungen in der jüngsten Kohorte etwas unter dem österreichischen Durchschnittswert.

In der Steiermark steigt der Anteil der Frauen, die eine Scheidung der Eltern erlebten von 9 Prozent in der ältesten Kohorte auf 16 Prozent in der jüngsten Altersgruppe. In diesem Bundesland liegt damit der Anteil der Scheidungen in der ältesten Kohorte über dem gesamt-österreichischen Durchschnitt; die übrigen Altersgruppen entsprechen dem österreichischen Durchschnittswert.

Tabelle 6: Kumulierte Verteilung der Befragten nach Alter bei Verlassen des elterlichen Haushaltes (siehe S. 37)

Grundsätzlich verlassen Frauen früher den elterlichen Haushalt als Männer: in Kärnten leben 72 Prozent aller Frauen der jüngsten Kohorte in einem eigenen Haushalt (Steiermark: 78 Prozent), jedoch nur 52 Prozent der Männer Kärntens und der Steiermark. Generell ziehen Frauen sowohl in Kärnten als auch in der Steiermark früher aus dem Elternhaus aus als im österreichischen Durchschnitt, wo in der jüngsten Kohorte 63 Prozent der Frauen und 44 Prozent der Männer in einem eigenen Haushalt leben. Im Zeitverlauf zeigen sich für Gesamt-Österreich sowohl bei Frauen wie auch bei Männern zwei entgegengesetzte Trends: während im Vergleich zur ältesten Kohorte das Alter beim Verlassen des elterlichen Haushaltes kontinuierlich sinkt, steigt es in der jüngsten Kohorte wieder an. Diese Trends sind auch für Kärnten und die Steiermark zu beobachten: lebten in Kärnten 54 Prozent der Frauen der ältesten Kohorte im Alter von 20 Jahren in einem eigenen Haushalt, so steigt dieser Anteil unter den 30- bis 39jährigen auf 61 Prozent an und fällt auf 51 Prozent in der jüngsten Kohorte. In der Steiermark steigt der Anteil von 44 Prozent in der ältesten Kohorte auf 61 Prozent unter den 30- bis 39jährigen und fällt auf 60 Prozent in der jüngsten Kohorte.

Grafik 2: Kumulierte Verteilung der Befragten nach Alter bei Verlassen des elterlichen Haushaltes



2.3. Bildung von Lebensgemeinschaften

Der Familien- und Fertilitätssurvey definiert Lebensgemeinschaften als Partnerschaften, die einen gemeinsamen Haushalt führen. Nicht unter diesen Begriff fallen Beziehungen in denen beide Partner getrennt leben. Die Lebensgemeinschaften werden in nicht-eheliche und eheliche Lebensgemeinschaften unterteilt.

Tabelle 7: Kumulierte Verteilung der Befragten nach Alter bei Beginn der ersten Lebensgemeinschaft (siehe S. 39)

Betrachtet man das Alter zu Beginn der ersten Lebensgemeinschaft, so zeigt sich bei den Frauen in der Steiermark über den Zeitverlauf eine Abnahme bis zu den heute 30- bis 39jährigen, gefolgt von einem Anstieg bei den jüngsten Jahrgängen: Nur 36 Prozent aller in der Steiermark befragten Frauen der ältesten Kohorte hatten im Alter von 20 Jahren bereits ihre erste Lebensgemeinschaft begonnen, im Vergleich zu 53 Prozent unter den heute 30- bis 39jährigen. In der jüngsten Kohorte fällt dieser Anteil wieder auf 46 Prozent. Die Steiermark spiegelt im Zeitverlauf den gesamt-österreichischen Trend wieder, wobei jedoch der Anteil derer, die bis zum vollendeten zwanzigsten Lebensjahr eine erste Lebensgemeinschaft eingingen, in den beiden jüngsten Kohorten über dem österreichischen Durchschnitt liegt.

In Kärnten waren 50 Prozent aller Frauen der ältesten Kohorte ihre erste Lebensgemeinschaft bis zum zwanzigsten Lebensjahr eingegangen, 41 Prozent unter den heute 40- bis 49jährigen, 50 Prozent unter den heute 30- bis 39jährigen bzw. 42 Prozent in der jüngsten Kohorte. Hier ist also kein eindeutiger Trend erkennbar. Über alle Alterskohorten gesehen liegt der Anteil der Eheschließungen bis zum zwanzigsten Lebensjahr genau im österreichischen Durchschnitt.

Tabelle 8: Kumulierte Verteilung der Befragten nach Alter bei erster Heirat ohne vorhergehende nicht-eheliche Lebensgemeinschaft (siehe S. 40)

Tabelle 9: Kumulierte Verteilung der Befragten nach Alter bei Beginn der ersten nicht-ehelichen Lebensgemeinschaft (siehe S. 42)

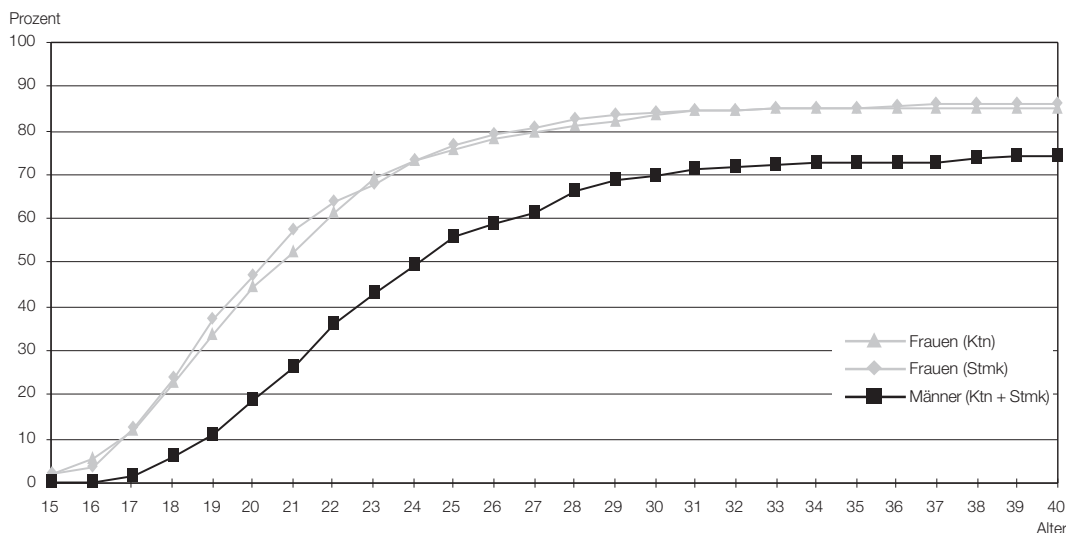
Stark geändert hat sich die Art der ersten Lebensgemeinschaft. Wurde in früheren Jahrzehnten die erste Lebensgemeinschaft als Ehe begonnen, so sind es in der jüngsten Kohorte heute vor allem nicht-eheliche Lebensgemeinschaften. Wie auch für das gesamte Bundesgebiet geltend, erfolgt die Änderung des Heiratsverhaltens nahezu linear über die dazwischen liegenden Kohorten. In Kärnten hatten 65 Prozent aller Frauen der ältesten Kohorte bis zum Alter von 24 Jahren geheiratet ohne vorher mit dem Partner zusammengelebt zu haben, jedoch nur rund 9 Prozent in der jüngsten Altersgruppe. Über alle Kohorten betrachtet liegt der Anteil derer, die bis zum 24. Lebensjahr eine Erstehe ohne vorhergehende Lebensgemeinschaft eingegangen sind mit 27 Prozent etwas unter dem österreichischen Durchschnitt (31 Prozent).

In der Steiermark gingen 11 Prozent der jüngsten Kohorte, jedoch 57 Prozent der ältesten Kohorte bis zum 24. Lebensjahr eine Ehe ein, ohne mit dem Partner vorher zusammengelebt zu haben. In diesem Bundesland liegt, über alle Kohorten betrachtet, der Anteil der bis zum 24. Lebensjahr eingegangenen Ersten ohne vorhergehende Lebensgemeinschaft mit 28 Prozent ebenfalls unter dem gesamt-österreichischen Durchschnitt.

Im Gegensatz dazu nimmt der Anteil der nicht-ehelichen ersten Lebensgemeinschaften kontinuierlich zu. In Kärnten gingen 13 Prozent aller Frauen der ältesten Kohorte bis zu ihrem 24.

Lebensjahr ihre erste Lebensgemeinschaft ohne Trauschein ein (Steiermark: ebenfalls 13 Prozent), jedoch 56 Prozent in der jüngsten Kohorte (Steiermark: 52 Prozent). Damit ist der Anteil aller befragten Frauen, die bis zum 24. Lebensjahr eine erste nicht-eheliche Lebensgemeinschaft eingegangen sind in Kärnten mit 46 Prozent um 5 Prozentpunkte höher als der österreichische Durchschnitt. In der Steiermark liegt dieser Anteil bei 45 Prozent und liegt damit ebenfalls über dem gesamt-österreichischen Durchschnitt (41 Prozent).

Grafik 3: Kumulierte Verteilung der Befragten nach Alter bei Beginn der ersten Lebensgemeinschaft



Zusammenfassend lassen sich zwei Trends bei der Bildung von ersten Lebensgemeinschaften erkennen:

1. Der Rückgang des Anteils derer, die ihre erste Lebensgemeinschaft als Ehe begannen, ist fast linear über alle befragten Kohorten zu beobachten; entsprechend steigt der Anteil der nicht-ehelichen Lebensgemeinschaften.
2. Die nicht-ehelichen Lebensgemeinschaften werden in den jüngeren Kohorten immer früher eingegangen.

Diese Trends entsprechen jenen, die für das gesamte Bundesgebiet festgestellt wurden, mit einer Ausnahme: Insgesamt werden in Österreich nicht-eheliche Lebensgemeinschaften in der jüngsten Altersgruppe auf Grund der längeren Verweildauer im elterlichen Haushalt wieder später eingegangen.

Tabelle 10: Kumulierte Verteilung des Anteils der ersten nicht-ehelichen Lebensgemeinschaften, die in eine zum Zeitpunkt des Interviews noch aufrechte Ehe münden, nach Dauer der nicht-ehelichen Lebensgemeinschaft (siehe S. 43)

Betrachtet man den weiteren Verlauf der ersten nicht-ehelichen Lebensgemeinschaften von Frauen, so gehen in Kärnten 38 Prozent innerhalb von 3 Jahren in eine zum Zeitpunkt des Interviews noch aufrechte Ehe über (Gesamt-Österreich: 44 Prozent). Der Rest wird als nicht-eheliche Lebensgemeinschaft weitergeführt bzw. die Partner trennen sich. Insgesamt liegt für Kärnten damit der

Anteil der nicht-ehelichen Lebensgemeinschaften, die in eine Ehe übergehen (50 Prozent) unter dem österreichischen Durchschnitt (52 Prozent). In der Steiermark gehen insgesamt 55 Prozent der nicht-ehelichen Lebensgemeinschaften in eine Ehe über; die Eheschließungen sind ebenfalls auf die ersten Jahre der nicht-ehelichen Lebensgemeinschaft konzentriert. Für die beiden jüngsten Altersgruppen lassen sich zwei Trends erkennen: Je jünger die befragten Frauen, desto geringer ist der Prozentsatz der nicht-ehelichen Lebensgemeinschaften, die in eine Ehe übergehen. Gleichzeitig nimmt auch die Dauer der Lebensgemeinschaft vor der Ehe zu: Unter 30- bis 39jährigen Frauen in Kärnten wurden 15 Prozent der aus einer ersten nicht-ehelichen Lebensgemeinschaften hervorgegangenen Ehen bereits im ersten Jahr des Zusammenlebens geschlossen (Steiermark: 17 Prozent). Bei den heute 20- bis 29jährigen Frauen erfolgten 5 Prozent der Eheschließungen während des ersten Jahres der Lebensgemeinschaft (Steiermark: 5 Prozent).

Bei Männern ist ein vergleichbarer Trend zu erkennen: Der Anteil der nicht-ehelichen Lebensgemeinschaften, die in Kärnten und in der Steiermark in eine noch aufrechte Ehe übergehen, steigt von 33 Prozent in der jüngsten Kohorte auf 72 Prozent in der Kohorte 40-49 und fällt danach auf 60 Prozent in der ältesten Kohorte. Ähnlich wie bei den Frauen zeigen sich hier zwei Effekte: Während bei den Kohorten 20-39 die Neigung, in der ersten nicht-ehelichen Lebensgemeinschaft zu heiraten, stetig abnimmt, steigt bei älteren Kohorten das Scheidungsrisiko; obwohl ein größerer Anteil der nicht-ehelichen Lebensgemeinschaften in eine Ehe übergegangen ist, ist auch der Anteil der bereits wieder geschiedenen Ehe höher. Über alle Altersgruppen betrachtet münden für Männer beider Bundesländer 53 Prozent aller ersten nicht-ehelichen Lebensgemeinschaften in eine noch aufrechte Ehe, was über dem gesamt-österreichischen Durchschnitt von 41 Prozent liegt.

Tabelle 11: Durchschnittliche Anzahl von Lebensgemeinschaften (siehe S. 44)

Summiert über den bisherigen Lebensverlauf zeigt sich, daß in beiden Bundesländern die befragten Männer und Frauen bisher im statistischen Durchschnitt rund eine Lebensgemeinschaft hatten. In der jüngsten Kohorte liegt für Frauen in Kärnten das statistische Mittel bei 0,8 Lebensgemeinschaften (Steiermark: 0,7), für Männer in beiden Bundesländern bei 0,5 Lebensgemeinschaften. In den älteren Kohorten steigt der statistische Durchschnitt bei Frauen auf maximal 1,1 Lebensgemeinschaften, bei Männern auf maximal auf 1,2.

2.4. Trennung von Lebensgemeinschaften

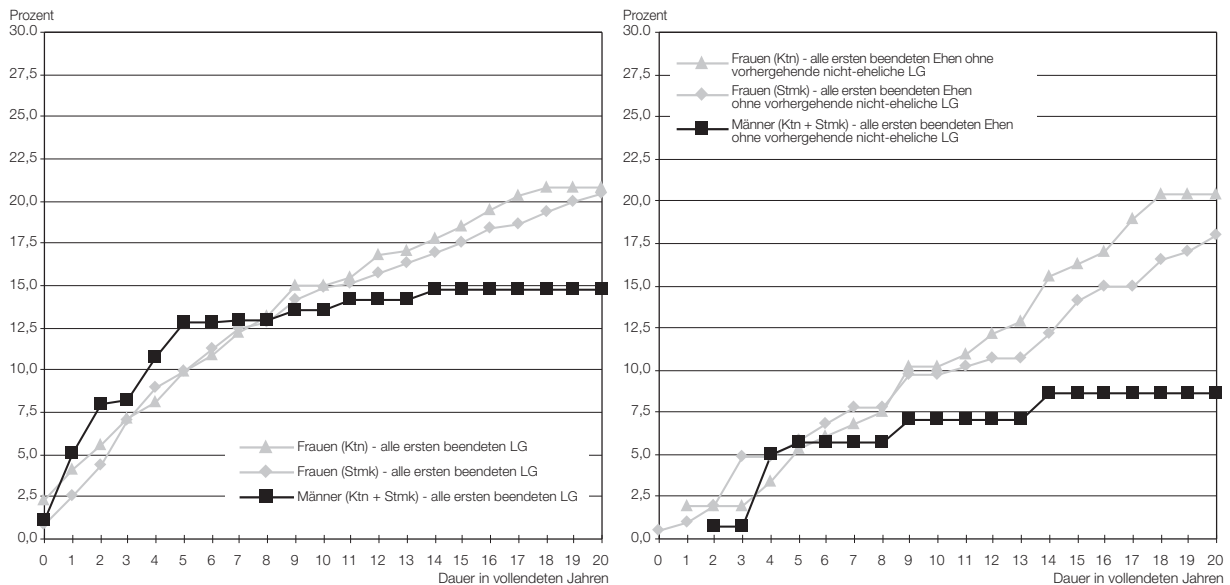
Tabelle 12: Kumulierte Verteilung des Anteils aller ersten Lebensgemeinschaften, die durch Scheidung oder Trennung enden, nach Gesamtdauer der Lebensgemeinschaft (siehe S. 45)

Bei den sowohl in Kärnten als auch in der Steiermark befragten Frauen endeten 21 Prozent aller ersten Lebensgemeinschaften bis zum Zeitpunkt der Befragung durch Trennung oder Scheidung. Unter den Männern beider Bundesländer liegt der Anteil der Trennungen bei 15 Prozent. Für Männer liegt dieser Wert damit unter dem Bundesdurchschnitt von 21 Prozent. Je jünger die Kohorten, desto größer der Anteil der bis zu einer bestimmten Dauer getrennten ehelichen und nicht-ehelichen Lebensgemeinschaften. Für die jüngeren Kohorten läßt sich noch nicht abschätzen, ob dies auf eine Zunahme der Trennungswahrscheinlichkeiten insgesamt zurückgeht, oder ob sich nur das Muster in einer Weise verändert, daß die Trennungen bereits nach einer kürzeren Dauer der Lebensgemeinschaft erfolgen.

Tabelle 13: Kumulierte Verteilung des Anteils aller ersten Ehen, ohne vorhergehende nicht-eheliche Lebensgemeinschaft, die durch Scheidung enden, nach Dauer der Ehe (siehe S. 46)

Von jenen ersten Lebensgemeinschaften, die unmittelbar als Ehe begannen, wurden bei Frauen in Kärnten bisher 20 Prozent geschieden, in der Steiermark 18 Prozent. Unter den Männern beider Bundesländer liegt der Anteil bei 9 Prozent. Für Gesamt-Österreich liegt der Anteil der Geschiedenen bei 18 Prozent für Frauen und 13 Prozent für Männer. In Kärnten beträgt der Anteil der geschiedenen Frauen in der ältesten Kohorte 22 Prozent, sinkt in der Kohorte 30-39 auf ein Minimum von 15 Prozent. Für Gesamt-Österreich liegt der Maximalwert (24 Prozent) in der Altersgruppe der 35- bis 39jährigen Frauen. In der Steiermark ist der Anteil der geschiedenen Ersten bei den 30- bis 39jährigen mit 22 Prozent am höchsten, und mit 14 Prozent in Kohorte 40-49 am niedrigsten. Im Vergleich zu Tabelle 12 wird ersichtlich, daß das Trennungsrisiko insgesamt für nicht-eheliche Lebensgemeinschaften höher ist als für eheliche.

Grafik 4: Scheidung und Trennung von ersten Lebensgemeinschaften (LG) nach Dauer der Lebensgemeinschaft



2.5. Fertilität und Timing der Geburt

Tabelle 14: Verteilung der Befragten, nach Anzahl der lebend geborenen Kinder (siehe S. 48)

Die Kinderzahl der österreichischen Frauen von über 40 Jahren zeigt über die Kohorten einen merklichen Rückgang der Geburten höherer Ordnung (mehr als 4 Kinder). Gleichzeitig ist ein Anstieg der Frauen ohne Kinder, aber auch mit zwei Kindern zu verzeichnen (mit Ausnahme der jüngsten Kohorte). Bei den jüngeren Kohorten ist zu berücksichtigen, daß ihre Fertilität möglicherweise noch nicht abgeschlossen ist – die durchschnittliche Zahl der Kinder nimmt daher erwartungsgemäß mit dem Alter zu.

Die in der Steiermark befragten Frauen haben – verglichen mit Gesamt-Österreich – zu einem geringeren Prozentsatz keine, dafür zu einem höheren Prozentsatz ein oder zwei Kinder. In Kärnten entspricht die Verteilung der befragten Frauen nach Anzahl der geborenen Kinder genau dem Durchschnitt über alle Bundesländer.

45 Prozent der in Kärnten und in der Steiermark befragten Männer sind zum Zeitpunkt der Befragung kinderlos. Der Anteil der Männer mit zwei Kindern beträgt 28 Prozent, jener der Männer mit einem Kind (18 Prozent). Der hohe Prozentsatz an kinderlosen Männern erklärt sich vor allem aus dem hohen Anteil in der jüngsten Kohorte (20- bis 29jährige), was vor allem auf das höhere Alter der Männer bei der Geburt ihrer Kinder zurückzuführen ist.

Grafik 5: Verteilung der Befragten nach Anzahl der lebend geborenen Kinder

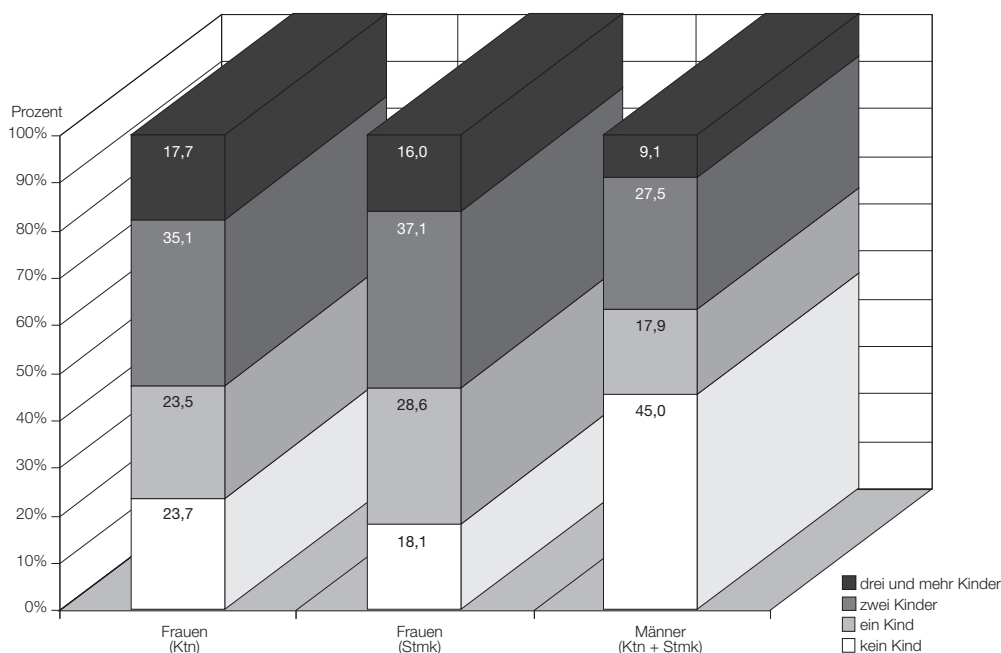


Tabelle 15: Kumulierte Verteilung des Anteils der Befragten mit Kindern nach Alter bei Geburt des ersten Kindes (siehe S. 49)

So wie im gesamten Bundesgebiet, nimmt, über die Kohorten betrachtet, das Alter der in Kärnten und in der Steiermark befragten Frauen bei der ersten Lebendgeburt kontinuierlich zu. In Kärnten bekamen in der ältesten Kohorte 74 Prozent der Frauen das erste Kind bis zum Alter von 24 Jahren, in der Steiermark 72 Prozent. Unter den 20- bis 29jährigen liegt der Anteil jedoch bei 40 Prozent (Kärnten) bzw. 49 Prozent (Steiermark). Bei Frauen mit in etwa abgeschlossener Fertilität (d. h. über 40 Jahre) wurde das erste Kind in Kärnten zu etwa 83 Prozent vor dem 30. Lebensjahr geboren, in der Steiermark zu 89 Prozent (Gesamt-Österreich: 86 Prozent).

Für Männer in Kärnten und in der Steiermark steigt ebenso das Alter bei Geburt des ersten Kindes: In der ältesten Kohorte liegt der Anteil der Männer, die bis zu Alter von 30 Jahren zum ersten Mal Vater wurden, bei 76 Prozent, bei den 30- bis 39jährigen bei 65 Prozent.

Tabelle 16: Kumulierte Verteilung des Anteils der befragten Frauen nach Alter des ersten Kindes bei Geburt des zweiten Kindes (siehe S. 51)

46 Prozent aller in Kärnten befragten Frauen, die bereits ein Kind haben, haben vor dem vollendeten dritten Lebensjahr des ersten Kindes eine Zweitgeburt (gesamtes Bundesgebiet: 48 Prozent). Dieser Anteil ist über die Altersgruppen hinweg linear rückläufig (50- bis 54jährige: 61 Prozent, 40- bis 49jährige: 50 Prozent, 30- bis 39jährige: 44 Prozent, 20- bis 29jährige: 38 Prozent). Dies spiegelt vor allem eine Veränderung des Anteils der Frauen, die eine Zweitgeburt haben, wider; aber auch der Geburtenabstand bei den über 30jährigen hat sich im Vergleich zur ältesten Kohorte vergrößert.

In der Steiermark erleben 42 Prozent aller befragten Frauen vor dem vierten Geburtstag des ersten Kindes eine zweite Geburt. Dieser Anteil ist im Zeitverlauf bis zu den 30jährigen relativ stabil, sinkt jedoch bei der jüngsten Altersgruppe deutlich ab. Mit 47 Prozent in der ältesten Kohorte ist er also um 20 Prozentpunkte höher als in der jüngsten Kohorte (27 Prozent).

Tabelle 17: Kumulierte Verteilung des Anteils der befragten Frauen nach Alter des zweiten Kindes bei Geburt des dritten Kindes (siehe S. 52)

27 Prozent aller in Kärnten befragten Frauen mit zwei Kindern hatten vor dem vollendeten sechsten Lebensjahr des zweiten Kindes eine Drittgeburt; in der Steiermark sind es 23 Prozent. Diese Drittgeburt erfolgte sowohl in Kärnten als auch in der Steiermark in 8 von 10 aller Fälle bis zum sechsten vollendeten Lebensjahr des zweiten Kindes. In beiden Bundesländern ist der Geburtenabstand zwischen zweitem und drittem Kind bei den 30- bis 39jährigen am niedrigsten (50 Prozent der Drittgeburten erfolgten in Kärnten bis zum vollendeten zweiten Lebensjahr des zweiten Kindes, in der Steiermark bis zum vollendeten dritten Lebensjahr). In Kärnten steigt der mittlere Geburtenabstand in den beiden ältesten Kohorten auf 3 Jahre, in der Steiermark auf etwa 5 Jahre an.

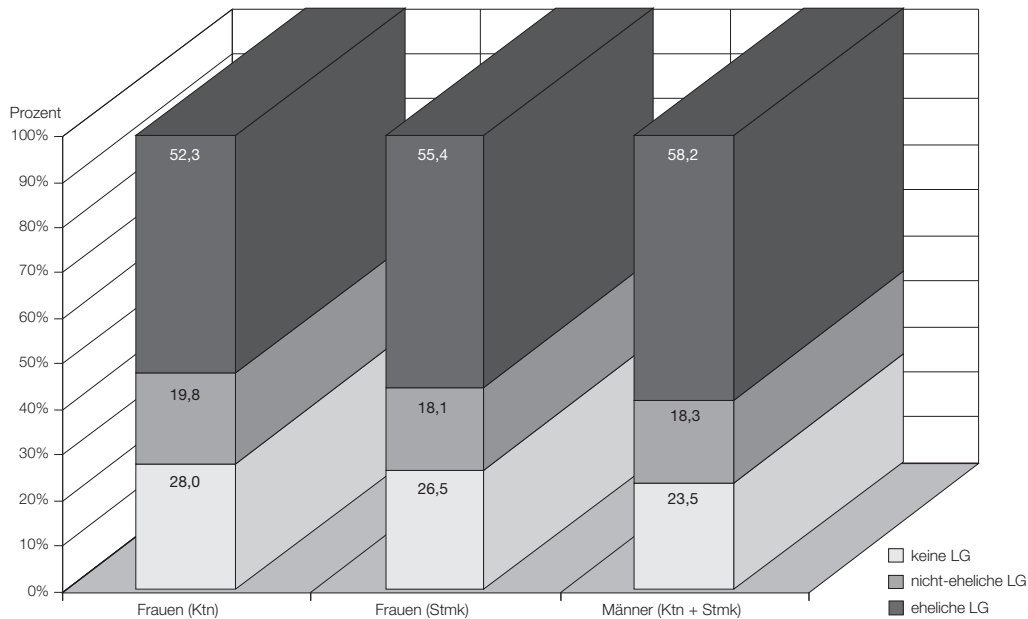
Tabelle 19: Art der Lebensgemeinschaft bei der ersten Geburt (siehe S. 53)

Der Anteil der nicht-ehelichen Erstgeburten ist in Österreich schon immer hoch gewesen, wobei die Werte für Kärnten und die Steiermark über dem österreichischen Durchschnitt liegen: Zum Zeitpunkt der Geburt ihres ersten Kindes lebten 20 Prozent der in Kärnten befragten Frauen (Steiermark: 18 Prozent) in einer nicht-ehelichen Lebensgemeinschaft; im Durchschnitt über alle Bundesländer liegt dieser Anteil bei 14 Prozent. Auch der Anteil der Frauen, die in keiner Lebensgemeinschaft lebten, ist für Kärnten mit 28 Prozent (Steiermark: 27 Prozent) höher als für Gesamt-Österreich (23 Prozent). Demgegenüber ist der Anteil derer, die ihr erstes Kind in einer Ehe geboren haben, in Kärnten um 11 Prozentpunkte (Steiermark: 8 Prozentpunkte) niedriger als im gesamten Bundesgebiet. Unter den Männern Kärntens und der Steiermark ist der Anteil der ehelichen Erstgeburten mit 58 Prozent um 4 Prozentpunkte niedriger als der österreichische Durchschnittswert (62 Prozent); 18 Prozent lebten zum Zeitpunkt der Erstgeburt in einer nicht-ehelichen Lebensgemeinschaft (Österreich: 15 Prozent), 24 Prozent weder in einer Ehe noch in einer nicht-ehelichen Lebensgemeinschaft (Österreich: 23 Prozent). Je jünger die Kohorten, desto mehr geht der Anteil der ehelichen Erstgeburten zu Gunsten der Geburten in nicht-ehelichen Lebensgemeinschaften bzw. außerhalb jeder Lebensgemeinschaft zurück. 5 Prozent der Erstgeburten von Frauen der Kohorte 50-54 sind in Kärnten in einer nicht-ehelichen Lebensgemeinschaft erfolgt, 73 Prozent in einer Ehe. Bei Frauen der jüngsten Kohorte erfolgten nur mehr 35 Prozent aller Erstgeburten in einer Ehe, 30 Prozent in einer nicht-ehelichen Lebensgemeinschaft. 34 Prozent der 20- bis 29jähri-

gen lebten zur Zeit der Geburt ihres ersten Kindes in gar keiner Lebensgemeinschaft. In der Steiermark geht der Anteil der ehelichen Erstgeburten von 64 Prozent unter den 50- bis 54jährigen auf 37 Prozent in der jüngsten Kohorte zurück. In dieser Kohorte erfolgen 34 Prozent aller Erstgeburten in einer nicht-ehelichen Lebensgemeinschaft, 29 Prozent außerhalb jeder Lebensgemeinschaft.

Für beide Bundesländer liegt damit in allen Kohorten der Anteil der ehelichen Erstgeburten unter dem Österreich-Durchschnitt, jener der Erstgeburten außerhalb einer Lebensgemeinschaft bzw. in einer nicht-ehelichen Lebensgemeinschaft darüber.

Grafik 6: Art der Lebensgemeinschaft (LG) bei der ersten Geburt



2.6. Empfängnisverhütung und Schwangerschaftsabbruch

Tabelle 20: Verteilung der in den letzten 4 Wochen vor der Befragung verwendeten Verhütungsmethoden Basis: alle in einer Lebensgemeinschaft lebenden Befragten (siehe S. 54)

Im Zeitraum von 4 Wochen vor der Befragung wendeten 53 Prozent der in Kärnten befragten Frauen, die in einer Lebensgemeinschaft leben (Steiermark: 44 Prozent), Methoden zur Empfängnisverhütung an. Je jünger die Kohorte, desto höher der Anteil: nur 36 Prozent der 40- bis 49jährigen Kärntnerinnen (Steiermark: 26 Prozent) verhüteten aktiv; hingegen 68 Prozent der Frauen in der Steiermark und 72 Prozent der Kärntnerinnen der jüngsten Kohorte. Die von Frauen am häufigsten verwendete Verhütungsmethode war die Pille: 49 Prozent (Kärnten) bzw. 46 Prozent (Steiermark) der jüngsten Kohorte geben an, in den letzten vier Wochen die Pille eingenommen zu haben. Mit Ausnahme der 20- bis 29jährigen Frauen in der Steiermark, wo Zeitwahlmethoden an zweiter Stelle steht, wird in beiden Bundesländern die Spirale als zweithäufigste Methode genannt.

Die Angaben der Männer zu Empfängnisverhütung unterscheiden sich insofern von denen der Frauen, als daß hier über alle Altersgruppen hinweg das Kondom als zweithäufigste Verhütungsmethode angegeben wird. In beiden Bundesländern geben 18 Prozent aller Männer an, daß ihre

Partnerin die Pille einnimmt; rund 12 Prozent der Männer antworten, daß sie ein Kondom verwendeten. 57 Prozent der Männer, die mit einer Partnerin zusammen leben, geben an, in den letzten vier Wochen keine Verhütungsmethoden angewendet zu haben.

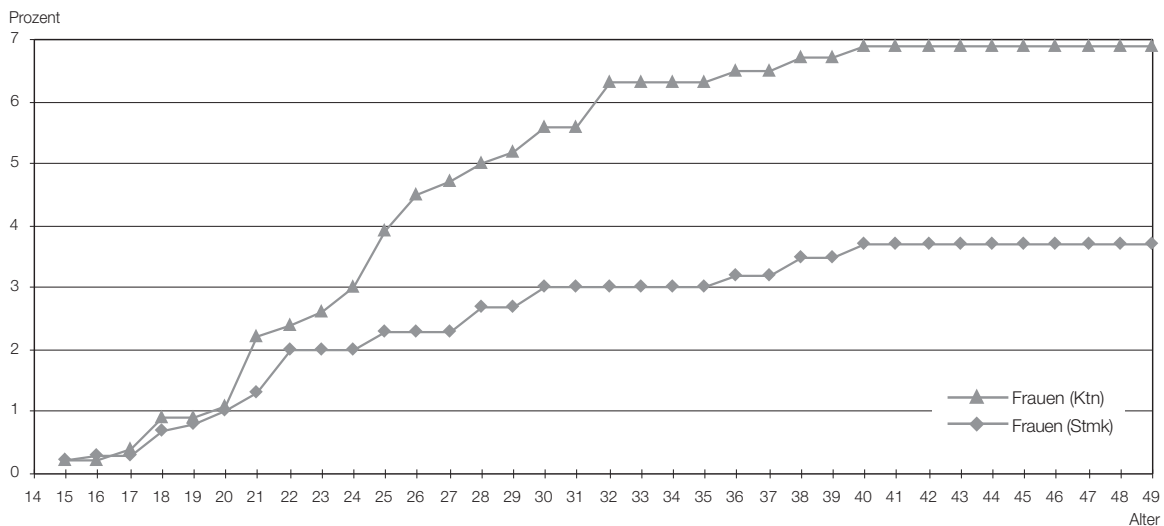
Tabelle 21: Kumulierte Verteilung des Anteils der Befragten, die einen Schwangerschaftsabbruch angeben, nach Alter beim ersten Schwangerschaftsabbruch (siehe S. 55)

Tabelle 22: Rate der angegebenen Schwangerschaftsabbrüche (siehe S. 55)

Grundsätzlich sind alle Angaben über Schwangerschaftsabbruch nur eingeschränkt interpretierbar, da davon ausgegangen werden kann, daß diese nur von einem Bruchteil der Frauen angegeben werden. Weiters muß berücksichtigt werden, daß jene Frauen, die einen Schwangerschaftsabbruch angeben, nicht repräsentativ für die Gesamtbevölkerung sein müssen.

Die Frage, ob sie bisher einen Schwangerschaftsabbruch hatten, beantworten 3 Prozent der 20- bis 29jährigen Frauen in Kärnten mit „Ja“. Der Anteil der bejahenden Antworten ist mit 13 Prozent unter den 40- bis 49jährigen am höchsten. Mit einem Anteil von insgesamt 6,9 Prozent der befragten Frauen, die einen Schwangerschaftsabbruch angeben, entspricht Kärnten dem gesamt-österreichischen Durchschnitt (6,4 Prozent). Die Steiermark liegt mit einem Anteil von 4 Prozent darunter. Betrachtet man die Anzahl der genannten Schwangerschaftsabbrüche pro 1000 Schwangerschaften nach dem Alter der Frau zum Zeitpunkt des Eingriffs, so zeigt sich kein einheitliches Bild, da die Zahl der „Ja“ Antworten in den einzelnen Kohorten zu gering ist.

Grafik 7: Kumulierte Verteilung des Anteils der Befragten, die einen Schwangerschaftsabbruch angeben, nach Alter beim ersten Schwangerschaftsabbruch



2.7. Insgesamt gewünschte Kinderzahl

Tabelle 23: Verteilung der Befragten nach insgesamtem Kinderwunsch (siehe S. 57)

Definiert man die insgesamt gewünschte Kinderzahl als die Summe der tatsächlich geborenen plus der zusätzlich gewünschten Kinder, so wünschen sich sowohl die in Kärnten als auch in der Steiermark befragten Frauen und Männer durchschnittlich 2,0 Kinder. Dies entspricht genau dem Wert für das gesamte Bundesgebiet. Betrachtet man die Verteilung nach Anzahl der Kinder, so zeigt sich, daß sich nicht nur im statistischen Durchschnitt annähernd die Hälfte der Frauen und Männer zwei Kinder wünschen, sondern insgesamt die Verteilung stark um zwei Kinder konzentriert ist.

Im Vergleich zu Gesamt-Österreich ist bei Frauen in Kärnten der Kinderwunsch von zwei Kindern noch etwas stärker ausgeprägt: 57 Prozent der Kärntnerinnen wünschen sich zwei oder eventuell zwei bis drei Kinder (Österreich: 53 Prozent, Steiermark: 54 Prozent). 18 Prozent der Frauen in Kärnten und 20 Prozent der Frauen in der Steiermark geben einen Kinderwunsch von mehr als drei Kindern an. Im gesamten Bundesgebiet wünschen sich in etwa 23 Prozent drei oder mehr Kinder. Mit 5 Prozent liegt der Anteil der Frauen, die sich keine Kinder wünschen in beiden Bundesländern in etwa im gesamt-österreichischen Durchschnitt.

Grafik 8: Verteilung der Befragten nach insgesamtem Kinderwunsch

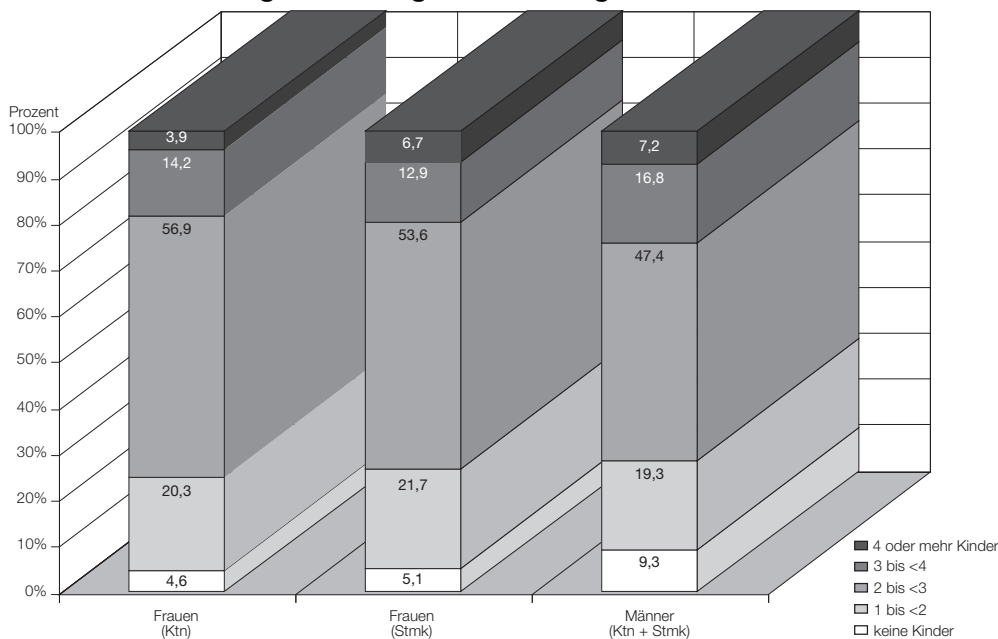


Tabelle 24: Verteilung der kinderlosen Befragten nach insgesamtem Kinderwunsch (siehe S. 57)

Der Kinderwunsch unterscheidet sich stark, wenn man die tatsächliche Familiengröße in die Betrachtung mit einfließen läßt. Wünschen sich unter den kinderlosen Frauen in Kärnten noch 49 Prozent der jüngsten Kohorte zwei bis eventuell drei Kinder, so fällt dieser Anteil auf 25 Prozent unter den 30- bis 39jährigen. Gleichzeitig steigt mit zunehmendem Alter der Anteil der Frauen, die auch in Zukunft kinderlos bleiben wollen. Etwa 8 Prozent der 20- bis 29jährigen, jedoch 44 Prozent der 30- bis 39jährigen kinderlosen Frauen in Kärnten geben an, auch in Zukunft keine Kinder zu

wollen. Im Vergleich zum gesamten Bundesgebiet wird der Wunsch auch weiterhin kinderlos zu bleiben sowohl in jüngsten Kohorte als auch von den 30- bis 39jährigen Frauen seltener geäußert. 30- bis 39jährige kinderlose Frauen in Kärnten geben zu 31 Prozent an, sich ein Kind zu wünschen. In der Steiermark liegt der Anteil von kinderlosen Frauen der jüngsten Kohorte, die auch weiterhin kinderlos bleiben wollen mit 14 Prozent über dem österreichischen Durchschnitt; 30- bis 39jährige Frauen äußern seltener als im gesamten Bundesgebiet den Wunsch auch weiterhin kinderlos zu bleiben und wünschen sich dafür häufiger ein bis zwei Kinder. Unter den Männern beider Bundesländer ist der Wunsch nach Kinderlosigkeit um 3 Prozentpunkte geringer als im Österreich-Durchschnitt. Hingegen wünschen sich Männer über 30 Jahre in einem größeren Ausmaß noch drei Kinder bzw. drei bis vier Kinder (Kärnten und Steiermark: 14 Prozent, vgl. Österreich: 8 Prozent).

Tabellen 25, 26, 27: Verteilung der Befragten nach Anzahl der Kinder und insgesamtem Kinderwunsch (siehe S. 58 u. 59)

Unter Männern und Frauen mit einem Kind neigen Personen der jüngsten Kohorte mehrheitlich dazu, sich insgesamt zwei Kinder bzw. zwei bis drei Kinder zu wünschen (Frauen Kärnten: 51 Prozent, Frauen Steiermark: 60 Prozent, Männer beider Bundesländer: 42 Prozent). In dieser Altersgruppe ist unter den Frauen beider Burgenländer der Wunsch nach mindestens drei Kindern etwas geringer (2 Prozentpunkte) ausgeprägt als im Österreich-Durchschnitt. Unter den 30- bis 39jährigen mit einem Kind wünscht sich ein Großteil der Frauen in Kärnten (58 Prozent) kein weiteres Kind. In der Steiermark ist der Wunsch kein weiteres Kind zu haben mit 67 Prozent noch stärker ausgeprägt. Unter den Männern dieser Kohorte wünschen sich 60 Prozent kein weiteres Kind während sich 27 Prozent ein zweites Kind wünschen. Der Wunsch nach einem zweiten Kind wird von 30- bis 39jährigen Frauen in Kärnten zu 39 Prozent ausgesprochen, in der Steiermark zu 29 Prozent. In Kärnten wünschen sich 10 Prozent aller 30- bis 39jährigen Frauen mit zwei Kindern ein drittes (Steiermark: 2 Prozent), im Vergleich zu 8 Prozent bei den Männern. Die Mehrheit wünscht sich kein weiteres Kind.

Diese Daten des FFS zeigen deutlich die Ambivalenz des Kinderwunsches: Einerseits werden im Laufe des Lebenszyklus weniger Kinder geboren als ursprünglich gewünscht, andererseits ist – wie andere Analysen des FFS zeigen – auch die Zahl der Kinder, die als ungeplant bezeichnet wurden, erheblich.

2.8. Studium, Erwerbstätigkeit und Kinder im weiblichen Lebenszyklus

Tabelle 28: Studierende Frauen (20-39 Jahre)
nach Anzahl der Kinder, die im Haushalt leben (siehe S. 59)

Tabelle 29: Studierende Mütter
nach Alter des jüngsten Kindes (siehe S. 60)

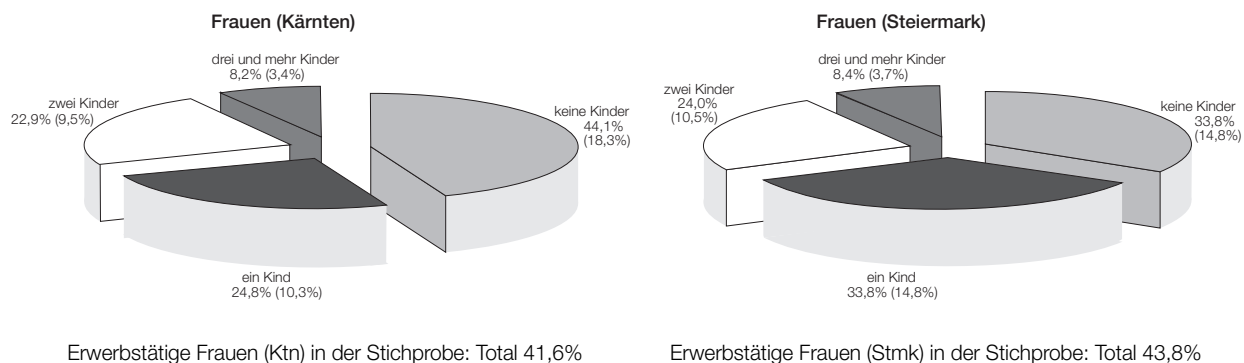
Sowohl Studium und Kinder, als auch Beruf und Kinder lassen sich in Österreich für Frauen schwer vereinbaren: Unter den Kärntner Frauen der jüngsten Kohorte, die im Alter von 20- bis 29 Jahren studieren, haben 89 Prozent keine Kinder. In der Steiermark gaben 13 Prozent der 20- bis 29jährigen Frauen an, mit Kindern zu studieren (Kärnten: 11 Prozent).

Tabelle 30: Erwerbstätige Frauen (Voll- und Teilzeit)
nach Anzahl der Kinder im Haushalt (siehe S. 60)

Tabelle 31: Anteil der teilzeitbeschäftigten Frauen unter den erwerbstätigen
nach Anzahl der Kinder im Haushalt (siehe S. 60)

Zum Zeitpunkt der Befragung waren 42 Prozent aller in Kärnten befragten Frauen erwerbstätig. Der Anteil ist mit 35 Prozent am niedrigsten unter den 50- bis 54jährigen Frauen, und erreicht das Maximum unter den 40- bis 49jährigen (47 Prozent). Berücksichtigt man die Zahl der Kinder im Haushalt, so leben in Kärnten 44 Prozent der erwerbstätigen Frauen derzeit ohne Kinder, 25 Prozent mit einem Kind im Haushalt, rund 23 Prozent mit zwei Kindern und 8 Prozent mit 3 und mehr Kindern. In der Steiermark waren 44 Prozent der befragten Frauen erwerbstätig. In diesem Bundesland wird der maximale Wert in der Kohorte 40-49 erreicht (57 Prozent), der Anteil der erwerbstätigen Frauen ist mit rund 34 Prozent ebenfalls in der ältesten Kohorte am niedrigsten. In der Steiermark liegt der Anteil der Frauen mit zwei Kindern im Haushalt unter den erwerbstätigen bei 24 Prozent, mit drei und mehr Kindern bei 8 Prozent. Jeweils 34 Prozent haben ein Kind bzw. leben ohne Kinder im Haushalt. In beiden Bundesländern sind somit weniger Frauen erwerbstätig als im Österreich-Durchschnitt (48 Prozent). 39 Prozent der erwerbstätigen Frauen in Kärnten und 41 Prozent in der Steiermark sind teilzeitbeschäftigt. Von den teilzeitbeschäftigten Frauen in Kärnten leben an die 86 Prozent mit zumindest einem Kind im gemeinsamen Haushalt. Der Anteil der teilzeitbeschäftigten Frauen ist am höchsten in der ältesten Kohorte (63 Prozent), am niedrigsten bei den 20- bis 29jährigen (20 Prozent). In der Steiermark erreicht der Anteil der teilzeitbeschäftigten Frauen das Maximum in der Kohorte 30-39 (53 Prozent) und ist unter den 20- bis 29jährigen am niedrigsten (28 Prozent). Insgesamt liegt der Anteil der teilzeitbeschäftigten Frauen in beiden Bundesländern leicht über dem gesamt-österreichischen Durchschnitt (37 Prozent).

Grafik 9: Erwerbstätige Frauen (Voll- oder Teilzeit)
nach Anzahl der Kinder im Haushalt



Tabellen 32, 33, 34: Frauen nach Alter des Kindes und
nach Voll-/Teilzeitbeschäftigung (siehe S. 61)

Ob eine Frau erwerbstätig ist oder nicht, hängt einerseits vom Alter des jüngsten Kindes, aber auch von ihrem eigenen Alter ab.

Ist das jüngste Kind im Vorkindergartenalter, so sind in Kärnten 6 Prozent, in der Steiermark 16 Prozent der Frauen erwerbstätig (Österreich: 13 Prozent). Anders als im gesamten Bundesgebiet, wo der Anteil der erwerbstätigen Mütter mit zunehmendem Alter steigt, bleibt jener in diesen beiden

Bundesländern über die Alterskohorten relativ stabil. Unter den 20- bis 29jährigen gehen in Kärnten zwei Drittel der erwerbstätigen Frauen einer Teilzeitbeschäftigung nach, in der Steiermark ist es ein Drittel. Auffallend ist, daß in Kärnten alle 30- bis 39jährigen Mütter von Kindern im Vorkindergartenalter einer Teilzeitbeschäftigung nachgehen.

Von jenen Frauen, deren jüngstes Kind im Kindergartenalter ist, sind in Kärnten 35 Prozent erwerbstätig, in der Steiermark 37 Prozent (Österreich: 40 Prozent). Etwa 61 Prozent (Kärnten) bzw. 66 Prozent (Steiermark) der erwerbstätigen Frauen sind teilzeitbeschäftigt: die Steiermark liegt damit um 6 Prozentpunkte über dem österreichischen Durchschnitt von 60 Prozent.

Ist das jüngste Kind im Volksschulalter, steigt der Anteil der erwerbstätigen Frauen in Kärnten auf 46 Prozent, in der Steiermark auf 43 Prozent (Österreich: 48 Prozent). In Kärnten sind diese Frauen zu gleichen Teilen vollzeit- und teilzeitbeschäftigt; in der Steiermark sieht das Bild ähnlich aus: 49 Prozent entfallen auf Vollzeit und 51 Prozent auf Teilzeit (Teilzeit Österreich: 54 Prozent).

2.9. Weibliche und männliche Biographien

Tabelle 35: Kumulierte Verteilung der Befragten nach Alter bei über die Pflichtschule hinausgehenden höchsten Schulabschluß (siehe S. 62)

Tabelle 37: Durchschnittliche Anzahl von Ausbildungsjahren im Alter von 15 bis 30 Jahren (siehe S. 64)

Im gesamten Bundesgebiet verbringen Frauen und Männer immer mehr Jahre in Ausbildung und treten daher später in das Berufsleben ein. Kärnten und die Steiermark spiegeln hierbei den gesamtösterreichischen Trend wider. Während in Kärnten bei den Frauen der ältesten Kohorte 84 Prozent (Steiermark: 85 Prozent) bis zum Alter von 18 Jahren ihre Ausbildung abgeschlossen hatten, liegt der Anteil in der jüngsten Kohorte bei nur 69 Prozent (Steiermark: 72 Prozent). Die durchschnittliche Anzahl von Jahren, die Frauen im Alter von 15 bis 30 in Ausbildung verbringen, steigt in Kärnten im Zeitverlauf von 2,17 in der ältesten Kohorte auf 3,25 unter den 30- bis 39jährigen, in der Steiermark von 1,61 (50- bis 54jährige) auf 2,94 (30- bis 39jährige). Bei den Männern beider Bundesländer fällt die Zahl der Ausbildungsjahre von 4,97 in der ältesten Kohorte auf 3,41 (40- bis 49jährige) und steigt danach wieder etwas auf 3,86 in der jüngsten Kohorte. Über alle Altersgruppen betrachtet liegt die durchschnittliche Zahl der im Alter von 15 bis 30 in Ausbildung verbrachten Jahre sowohl bei Frauen in beiden Bundesländern als auch bei Männern in etwa im österreichischen Durchschnitt von 2,66 Jahren für Frauen und 3,9 Jahren für Männer.

Grafik 10: Durchschnittliche Anzahl von Ausbildungs- und Arbeitsjahren im Alter von 15-30 Jahren

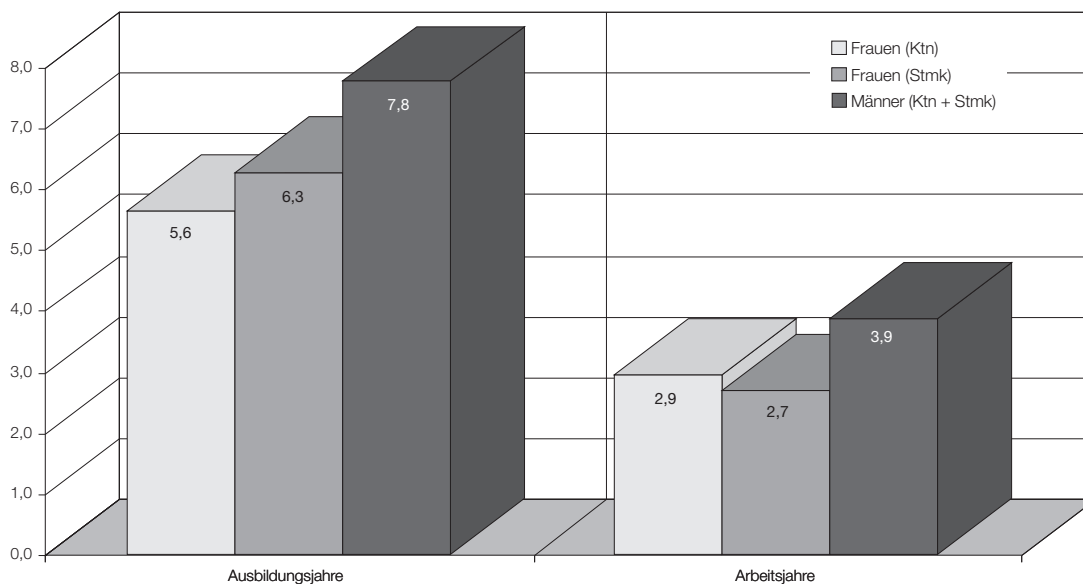


Tabelle 36: Kumulierte Verteilung des Anteils der jemals Erwerbstätigen nach Alter bei Berufseintritt (siehe S. 63)

Tabelle 38: Durchschnittliche Anzahl von Arbeitsjahren im Alter von 15 bis 30 Jahren (siehe S. 64)

Tabelle 39: Durchschnittliche Anzahl von lebend geborenen Kindern bis zum 30. Lebensjahr (siehe S. 64)

Parallel zur längeren Ausbildung nimmt das Alter beim Berufseintritt kontinuierlich zu: 57 Prozent der in Kärnten befragten Frauen der ältesten Kohorte (Männer beide Bundesländer: 61 Prozent), jedoch nur 42 Prozent der jüngsten Kohorte (Männer beide Bundesländer: 42 Prozent) sind bis zum Alter von 18 Jahren in ihr erstes Erwerbsverhältnis eingetreten. In der Steiermark liegt unter den Frauen der ältesten Kohorte der Anteil der Berufseintritte bis zum 18. Lebensjahr bei 68 Prozent, in der jüngsten Kohorte bei 44 Prozent. Die Anzahl der im Alter von 15 bis 30 im Beruf verbrachten Jahre steigt unter den in Kärnten befragten Frauen von 4,01 Jahren (50- bis 54jährige) auf 5,99 Jahre (30- bis 39jährige), in der Steiermark bleibt die Anzahl der Jahre konstant (5,95 Jahre in der ältesten Kohorte und 5,98 Jahre in der jüngsten Kohorte). Wie auch österreichweit feststellbar, schieden Frauen der älteren Kohorten durch das niedrigere Erstgeburtsalter früher aus dem Arbeitsprozeß aus, wengleich sie früher in das Erwerbsleben eingestiegen sind. Jüngere Frauen begannen hingegen nicht nur das Erwerbsleben später, auch das Erstgeburtsalter hat sich nach oben verschoben.

Tabelle 40: Durchschnittsalter bei Beginn der ersten Lebensgemeinschaft, nach Art der Lebensgemeinschaft (siehe S. 65)

Tabelle 41: Durchschnittliche Anzahl von Jahren, die bis zum Alter von 30 Jahren in einer Lebensgemeinschaft verbracht wurden (siehe S. 65)

Österreichweit hat sich nicht nur das Alter bei Berufseintritt und bei Geburt des ersten Kindes nach oben verschoben, sondern auch das Durchschnittsalter (Median) bei der ersten Eheschließung ist im

Zeitverlauf gestiegen. Unter den vom FFS befragten Frauen in Kärnten zeigt sich dieser Trend sehr deutlich: Vergleicht man das Durchschnittsalter bei der ersten Eheschließung von Frauen der ältesten Kohorte mit Kohorte 30-39, so ist dieses um 4,3 Jahre gestiegen. In der Steiermark folgt es ebenfalls dem gesamt-österreichischen Trend und ist um 1,6 Jahre gestiegen (Gesamt-Österreich: 2 Jahre).

Die insgesamt bis zum 30. Lebensjahr in einer Lebensgemeinschaft verbrachten Jahre zeigen im Zeitverlauf für Frauen in der Steiermark eine zunehmende Tendenz, während sie für Frauen in Kärnten abnehmen: In der Steiermark verbrachten Frauen der ältesten Kohorte 6,86 Jahre in einer Lebensgemeinschaft, für die Kohorte der 30- bis 39jährige sind es rund 6,69 Jahre. In Kärnten steigt die Zahl der Jahre von 6,38 (50- bis 54jährige) auf 6,83 (30- bis 39jährige). Unter den Männern beider Bundesländer steigt die Zahl der bis zum 30. Lebensjahr in einer Lebensgemeinschaft verbrachten Jahre im Zeitverlauf: von 2,6 Jahre unter den 50- bis 54jährigen auf 4,47 Jahre in der jüngsten Kohorte.

Tabelle 42: Erst-Ehen, die bis zum 30. Lebensjahr aus einer nicht-ehelichen Partnerschaft hervorgegangen sind (siehe S. 65)

Nicht nur die Anzahl der in einer Lebensgemeinschaft verbrachten Jahre hat sich geändert, sondern auch die Art der Lebensgemeinschaft: Lebten in Kärnten nur 20 Prozent, in der Steiermark nur 19 Prozent aller Frauen der ältesten Kohorte, die ihre erste Ehe vor dem 30. Lebensjahr schlossen, vor der Ehe gemeinsam mit dem Partner in einem Haushalt, so steigt der Anteil unter den 30- bis 39jährigen Frauen auf 70 Prozent in Kärnten und 65 Prozent in der Steiermark. Bei den Männern beider Bundesländer steigt der Anteil von 22 Prozent in der ältesten Kohorte auf 65 Prozent unter den 30- bis 39jährigen.

3. Ausgewählte tabellarische Ergebnisse

(Tabellen zu Abschnitt 2)

Tabelle 1: Anteil der Befragten, die im gemeinsamen Haushalt leben mit ...**1A Frauen (Kärnten) ...**

(nach Altersgruppen, in Prozent)

| Haushaltsform und Familienstand | 20-29 | 30-39 | 40-49 | 50-54 | TOTAL |
|--------------------------------------|------------|------------|------------|-----------|------------|
| ... mit Kindern und Partner | | | | | |
| total | 40,9 | 75,5 | 57,8 | 32,6 | 55,0 |
| ledig | 13,2 | 7,0 | 0,9 | 0,0 | 6,9 |
| verheiratet | 27,0 | 65,7 | 53,4 | 32,6 | 46,1 |
| vormals verheiratet | 0,6 | 2,8 | 3,4 | 0,0 | 1,9 |
| ... ohne Kinder, mit Partner | | | | | |
| total | 15,7 | 9,1 | 16,4 | 39,1 | 16,2 |
| ledig | 10,1 | 1,4 | 0,9 | 0,0 | 4,1 |
| verheiratet | 5,7 | 7,0 | 12,9 | 37,0 | 11,0 |
| vormals verheiratet | 0,0 | 0,7 | 2,6 | 2,2 | 1,1 |
| ... mit Kindern, ohne Partner | | | | | |
| total | 6,9 | 12,6 | 16,4 | 19,6 | 12,3 |
| ledig | 5,0 | 2,8 | 2,6 | 0,0 | 3,2 |
| verheiratet | 0,6 | 1,4 | 5,2 | 8,7 | 2,8 |
| vormals verheiratet | 1,3 | 8,4 | 8,6 | 10,9 | 6,3 |
| ... ohne Kinder, ohne Partner | | | | | |
| total | 36,5 | 2,8 | 9,5 | 8,7 | 16,6 |
| ledig | 35,8 | 2,1 | 2,6 | 0,0 | 13,6 |
| verheiratet | 0,6 | 0,7 | 0,0 | 0,0 | 0,4 |
| vormals verheiratet | 0,0 | 0,0 | 6,9 | 8,7 | 2,6 |
| TOTAL | 100,0 | 100,0 | 100,0 | 100,0 | 100,0 |
| n= | 159 | 143 | 116 | 46 | 464 |
| ... mit Eltern(teil) | 26,4 | 2,8 | 7,8 | 4,3 | 12,3 |
| ... mit Verwandten | 15,1 | 2,8 | 5,2 | 6,5 | 8,0 |
| ... mit anderen | 0,0 | 0,0 | 0,9 | 2,2 | 0,4 |
| ... alleine | 9,4 | 1,4 | 7,8 | 8,7 | 6,5 |
| ... 3+ Generationen | 3,1 | 2,8 | 6,0 | 10,9 | 4,5 |
| durchschnittliche Haushaltsgröße | 3,0 | 3,6 | 3,3 | 2,7 | 3,2 |

1B Frauen (Steiermark) ...

(nach Altersgruppen, in Prozent)

| Haushaltsform und Familienstand | 20-29 | 30-39 | 40-49 | 50-54 | TOTAL |
|--------------------------------------|------------|------------|------------|-----------|------------|
| ... mit Kindern und Partner | | | | | |
| total | 46,2 | 73,1 | 68,4 | 41,2 | 60,0 |
| ledig | 16,8 | 6,7 | 0,0 | 0,0 | 7,3 |
| verheiratet | 28,8 | 64,2 | 66,5 | 41,2 | 51,3 |
| vormals verheiratet | 0,5 | 2,1 | 1,9 | 0,0 | 1,3 |
| ... ohne Kinder, mit Partner | | | | | |
| total | 12,0 | 6,7 | 12,3 | 27,9 | 12,2 |
| ledig | 7,6 | 2,6 | 0,0 | 0,0 | 3,2 |
| verheiratet | 4,3 | 4,1 | 11,6 | 27,9 | 8,8 |
| vormals verheiratet | 0,0 | 0,0 | 0,6 | 0,0 | 0,2 |
| ... mit Kindern, ohne Partner | | | | | |
| total | 12,0 | 15,0 | 13,5 | 16,2 | 13,8 |
| ledig | 8,2 | 5,7 | 1,3 | 1,5 | 4,8 |
| verheiratet | 2,2 | 0,0 | 5,2 | 7,4 | 2,8 |
| vormals verheiratet | 1,6 | 9,3 | 7,1 | 7,4 | 6,2 |
| ... ohne Kinder, ohne Partner | | | | | |
| total | 29,9 | 5,2 | 5,8 | 14,7 | 14,0 |
| ledig | 29,9 | 3,6 | 1,3 | 5,9 | 11,3 |
| verheiratet | | | | | |
| vormals verheiratet | 0,0 | 1,6 | 4,5 | 8,8 | 2,7 |
| TOTAL | 100,0 | 100,0 | 100,0 | 100,0 | 100,0 |
| n= | 184 | 193 | 155 | 68 | 600 |
| ... mit Eltern(teil) | 19,6 | 4,7 | 5,2 | 0,0 | 8,8 |
| ... mit Verwandten | 19,0 | 4,7 | 7,1 | 14,7 | 10,8 |
| ... mit anderen | 12,0 | 0,5 | 0,6 | 2,9 | 4,3 |
| ... alleine | 9,2 | 4,1 | 5,2 | 14,7 | 7,2 |
| ... 3+ Generationen | 8,2 | 5,7 | 9,7 | 2,9 | 7,2 |
| durchschnittliche Haushaltsgröße | 3,4 | 3,7 | 3,5 | 2,8 | 3,5 |

1C Männer (Kärnten und Steiermark) ...

(nach Altersgruppen, in Prozent)

| Haushaltsform und Familienstand | 20-29 | 30-39 | 40-49 | 50-54 | TOTAL |
|--------------------------------------|------------|------------|-----------|-----------|------------|
| ... mit Kindern und Partner | | | | | |
| total | 12,2 | 72,0 | 68,5 | 61,2 | 47,2 |
| ledig | 1,6 | 4,9 | 0,0 | 0,0 | 2,1 |
| verheiratet | 10,6 | 66,4 | 68,5 | 61,2 | 44,8 |
| vormals verheiratet | 0,0 | 0,7 | 0,0 | 0,0 | 0,2 |
| ... ohne Kinder, mit Partner | | | | | |
| total | 18,9 | 10,6 | 22,7 | 32,5 | 18,5 |
| ledig | 10,0 | 4,2 | 2,9 | 0,0 | 5,7 |
| verheiratet | 8,9 | 6,3 | 16,9 | 30,3 | 11,9 |
| vormals verheiratet | 0,0 | 0,0 | 3,0 | 2,1 | 0,8 |
| ... mit Kindern, ohne Partner | | | | | |
| total | 0,0 | 0,0 | 1,9 | 0,0 | 0,4 |
| ledig | | | | | |
| verheiratet | | | | | |
| vormals verheiratet | 0,0 | 0,0 | 1,9 | 0,0 | 0,4 |
| ... ohne Kinder, ohne Partner | | | | | |
| total | 68,9 | 17,5 | 6,8 | 6,4 | 33,9 |
| ledig | 66,7 | 14,6 | 3,9 | 2,1 | 31,2 |
| verheiratet | 0,5 | 2,8 | 1,0 | 0,0 | 1,3 |
| vormals verheiratet | 1,7 | 0,0 | 1,9 | 4,2 | 1,5 |
| TOTAL | 100,0 | 100,0 | 100,0 | 100,0 | 100,0 |
| n= | 130 | 102 | 72 | 33 | 338 |
| ... mit Eltern(teil) | 42,4 | 16,9 | 14,9 | 2,1 | 24,9 |
| ... mit Verwandten | 30,4 | 9,1 | 2,9 | 6,5 | 15,7 |
| ... mit anderen | 3,4 | 1,4 | 2,0 | 4,4 | 2,6 |
| ... alleine | 24,8 | 13,4 | 1,9 | 6,4 | 14,6 |
| ... 3+ Generationen | 3,9 | 14,2 | 10,0 | 8,6 | 8,8 |
| durchschnittliche Haushaltsgröße | 2,8 | 3,5 | 3,5 | 3,1 | 3,2 |

Tabelle 2: Anteil der Befragten nach Anzahl der leiblichen Kinder der Mutter der Befragten

2A Frauen (Kärnten) mit ...

(nach Altersgruppen, in Prozent)

| Anzahl Kinder der Mutter | 20-29 | 30-39 | 40-49 | 50-54 | TOTAL |
|--------------------------|-------|-------|-------|-------|-------|
| 1 (Respondent allein) | 12,0 | 9,1 | 11,2 | 13,3 | 11,0 |
| 2 | 34,2 | 16,8 | 25,9 | 13,3 | 24,7 |
| 3 | 21,5 | 28,7 | 21,6 | 24,4 | 24,0 |
| 4 und mehr | 32,3 | 45,5 | 41,4 | 48,9 | 40,3 |
| TOTAL | 100,0 | 100,0 | 100,0 | 100,0 | 100,0 |

2B Frauen (Steiermark) mit ...

(nach Altersgruppen, in Prozent)

| Anzahl Kinder der Mutter | 20-29 | 30-39 | 40-49 | 50-54 | TOTAL |
|--------------------------|-------|-------|-------|-------|-------|
| 1 (Respondent allein) | 13,0 | 11,5 | 8,4 | 13,2 | 11,4 |
| 2 | 27,2 | 22,4 | 25,2 | 26,5 | 25,0 |
| 3 | 27,7 | 19,3 | 27,1 | 17,6 | 23,7 |
| 4 und mehr | 32,1 | 46,9 | 39,4 | 42,6 | 39,9 |
| TOTAL | 100,0 | 100,0 | 100,0 | 100,0 | 100,0 |

2C Männer (Kärnten und Steiermark) mit ...

(nach Altersgruppen, in Prozent)

| Anzahl Kinder der Mutter | 20-29 | 30-39 | 40-49 | 50-54 | TOTAL |
|--------------------------|-------|-------|-------|-------|-------|
| 1 (Respondent allein) | 8,2 | 10,2 | 0,0 | 8,6 | 7,1 |
| 2 | 34,8 | 23,2 | 23,7 | 30,7 | 28,6 |
| 3 | 22,0 | 23,3 | 32,9 | 17,1 | 24,3 |
| 4 und mehr | 34,9 | 43,3 | 43,4 | 43,6 | 40,1 |
| TOTAL | 100,0 | 100,0 | 100,0 | 100,0 | 100,0 |

Tabelle 3: Durchschnittliche Kinderzahl der Mutter der Befragten**3A Frauen (Kärnten)**

(nach Altersgruppen)

| | 20-29 | 30-39 | 40-49 | 50-54 | TOTAL |
|--------------|------------|------------|------------|-----------|------------|
| Durchschnitt | 3,1 | 3,8 | 3,6 | 4,3 | 3,5 |
| <i>n=</i> | 158 | 143 | 116 | 45 | 462 |

3B Frauen (Steiermark)

(nach Altersgruppen)

| | 20-29 | 30-39 | 40-49 | 50-54 | TOTAL |
|--------------|------------|------------|------------|-----------|------------|
| Durchschnitt | 3,1 | 3,8 | 3,6 | 3,8 | 3,5 |
| <i>n=</i> | 184 | 192 | 155 | 68 | 599 |

3C Männer (Kärnten und Steiermark)

(nach Altersgruppen)

| | 20-29 | 30-39 | 40-49 | 50-54 | TOTAL |
|--------------|------------|-----------|-----------|-----------|------------|
| Durchschnitt | 3,1 | 3,5 | 4,1 | 3,7 | 3,5 |
| <i>n=</i> | 130 | 99 | 72 | 33 | 335 |

Tabelle 4: Vorwiegende Lebensumstände der Befragten bis zum 15. Lebensjahr**4A Frauen (Kärnten) lebten ...**

(nach Altersgruppen, in Prozent)

| | 20-29 | 30-39 | 40-49 | 50-54 | TOTAL |
|-----------------------|-------|-------|-------|-------|-------|
| mit beiden Eltern | 83,0 | 89,5 | 89,7 | 87,0 | 87,1 |
| mit Vater | 1,3 | 0,0 | 0,0 | 2,2 | 0,6 |
| mit Mutter | 10,7 | 7,0 | 6,9 | 4,3 | 8,0 |
| mit keinem Elternteil | 5,0 | 3,5 | 3,4 | 6,5 | 4,3 |
| TOTAL | 100,0 | 100,0 | 100,0 | 100,0 | 100,0 |

4B Frauen (Steiermark) lebten ...

(nach Altersgruppen, in Prozent)

| | 20-29 | 30-39 | 40-49 | 50-54 | TOTAL |
|-----------------------|-------|-------|-------|-------|-------|
| mit beiden Eltern | 92,4 | 91,7 | 87,7 | 76,5 | 89,2 |
| mit Vater | 1,1 | 0,0 | 0,6 | 0,0 | 0,5 |
| mit Mutter | 6,5 | 6,2 | 7,7 | 16,2 | 7,8 |
| mit keinem Elternteil | 0,0 | 2,1 | 3,9 | 7,4 | 2,5 |
| TOTAL | 100,0 | 100,0 | 100,0 | 100,0 | 100,0 |

4C Männer (Kärnten und Steiermark) lebten ...

(nach Altersgruppen, in Prozent)

| | 20-29 | 30-39 | 40-49 | 50-54 | TOTAL |
|-----------------------|-------|-------|-------|-------|-------|
| mit beiden Eltern | 88,4 | 89,4 | 94,1 | 73,9 | 88,5 |
| mit Vater | | | | | |
| mit Mutter | 10,5 | 7,1 | 5,0 | 19,7 | 9,2 |
| mit keinem Elternteil | 1,1 | 3,5 | 1,0 | 6,4 | 2,3 |
| TOTAL | 100,0 | 100,0 | 100,0 | 100,0 | 100,0 |

Tabelle 5: Kumulierte Verteilung des Anteils der Befragten mit geschiedenen Eltern, nach Alter bei Scheidung der Eltern

5A Frauen (Kärnten) (nach Altersgruppen, in Prozent)

| Alter | 20-29 | 30-39 | 40-49 | 50-54 | TOTAL |
|-----------|------------|------------|------------|-----------|------------|
| 01 | 0,7 | 0,7 | 0,9 | 0,0 | 0,7 |
| 02 | 2,7 | 0,7 | 1,8 | 2,2 | 1,8 |
| 03 | 2,7 | 0,7 | 2,6 | 2,2 | 2,0 |
| 04 | 4,7 | 0,7 | 2,6 | 2,2 | 2,7 |
| 05 | 5,4 | 1,4 | 2,6 | 2,2 | 3,1 |
| 06 | 5,4 | 1,4 | 3,5 | 4,4 | 3,6 |
| 07 | 6,7 | 3,6 | 4,4 | 4,4 | 4,9 |
| 08 | 7,4 | 4,3 | 4,4 | 4,4 | 5,4 |
| 09 | 8,7 | 5,0 | 4,4 | 4,4 | 6,0 |
| 10 | 10,1 | 5,8 | 5,3 | 4,4 | 6,9 |
| 11 | 10,1 | 6,5 | 5,3 | 4,4 | 7,2 |
| 12 | 12,1 | 6,5 | 6,1 | 4,4 | 8,1 |
| 13 | 12,8 | 7,2 | 6,1 | 6,7 | 8,7 |
| 14 | 12,8 | 7,2 | 6,1 | 6,7 | 8,7 |
| 15 | 13,4 | 7,9 | 7,0 | 6,7 | 9,4 |
| 16 | 14,1 | 8,6 | 7,0 | 6,7 | 9,8 |
| 17 | 14,1 | 8,6 | 7,9 | 6,7 | 10,1 |
| 18 | 14,1 | 9,4 | 7,9 | 6,7 | 10,3 |
| 19 | 14,8 | 9,4 | 7,9 | 6,7 | 10,5 |
| 20 | 14,8 | 9,4 | 7,9 | 6,7 | 10,5 |
| 21 | 14,8 | 9,4 | 7,9 | 6,7 | 10,5 |
| 22 | 14,8 | 9,4 | 7,9 | 6,7 | 10,5 |
| 23 | 14,8 | 9,4 | 7,9 | 6,7 | 10,5 |
| 24 | 14,8 | 9,4 | 7,9 | 6,7 | 10,5 |
| 25 | - | 9,4 | 7,9 | 6,7 | 10,5 |
| n= | 149 | 139 | 114 | 45 | 447 |

5B Frauen (Steiermark) (nach Altersgruppen, in Prozent)

| Alter | 20-29 | 30-39 | 40-49 | 50-54 | TOTAL |
|-----------|------------|------------|------------|-----------|------------|
| 01 | 1,1 | 0,0 | 0,0 | 1,5 | 0,5 |
| 02 | 1,1 | 0,0 | 1,3 | 1,5 | 0,8 |
| 03 | 2,7 | 0,5 | 3,2 | 2,9 | 2,2 |
| 04 | 3,3 | 1,1 | 3,2 | 2,9 | 2,5 |
| 05 | 3,3 | 1,6 | 3,9 | 2,9 | 2,9 |
| 06 | 6,0 | 2,1 | 4,5 | 2,9 | 4,0 |
| 07 | 6,5 | 2,1 | 5,8 | 4,4 | 4,7 |
| 08 | 7,1 | 2,6 | 5,8 | 4,4 | 5,0 |
| 09 | 7,1 | 2,6 | 6,5 | 4,4 | 5,2 |
| 10 | 7,1 | 2,6 | 7,1 | 4,4 | 5,4 |
| 11 | 7,6 | 2,6 | 7,1 | 4,4 | 5,5 |
| 12 | 8,7 | 3,7 | 7,1 | 5,9 | 6,4 |
| 13 | 9,8 | 4,2 | 7,8 | 5,9 | 7,1 |
| 14 | 10,9 | 4,2 | 7,8 | 5,9 | 7,4 |
| 15 | 12,5 | 5,3 | 7,8 | 5,9 | 8,2 |
| 16 | 14,1 | 6,9 | 7,8 | 5,9 | 9,2 |
| 17 | 14,7 | 6,9 | 7,8 | 7,4 | 9,6 |
| 18 | 15,2 | 6,9 | 7,8 | 7,4 | 9,7 |
| 19 | 15,8 | 7,4 | 7,8 | 7,4 | 10,1 |
| 20 | 16,3 | 7,9 | 7,8 | 7,4 | 10,4 |
| 21 | 16,3 | 7,9 | 7,8 | 8,8 | 10,6 |
| 22 | 16,3 | 7,9 | 7,8 | 8,8 | 10,6 |
| 23 | 16,3 | 7,9 | 7,8 | 8,8 | 10,6 |
| 24 | 16,3 | 7,9 | 7,8 | 8,8 | 10,6 |
| 25 | - | 7,9 | 7,8 | 8,8 | 10,8 |
| n= | 184 | 189 | 154 | 68 | 595 |

5C Männer (Kärnten und Steiermark)

(nach Altersgruppen, in Prozent)

| Alter | 20-29 | 30-39 | 40-49 | 50-54 | TOTAL |
|-----------|------------|------------|-----------|-----------|------------|
| 01 | 2,3 | 0,0 | 0,0 | 0,0 | 0,9 |
| 02 | 3,5 | 0,0 | 1,0 | 0,0 | 1,5 |
| 03 | 4,0 | 0,0 | 2,9 | 0,0 | 2,2 |
| 04 | 6,4 | 1,4 | 2,9 | 0,0 | 3,5 |
| 05 | 6,4 | 1,4 | 2,9 | 0,0 | 3,5 |
| 06 | 6,4 | 2,8 | 3,9 | 0,0 | 4,1 |
| 07 | 8,1 | 2,8 | 3,9 | 0,0 | 4,8 |
| 08 | 8,1 | 4,3 | 3,9 | 0,0 | 5,2 |
| 09 | 8,1 | 5,0 | 3,9 | 0,0 | 5,4 |
| 10 | 9,3 | 5,0 | 3,9 | 0,0 | 5,8 |
| 11 | 9,3 | 5,0 | 4,8 | 0,0 | 6,1 |
| 12 | 11,6 | 5,0 | 7,8 | 0,0 | 7,6 |
| 13 | 12,1 | 5,0 | 7,8 | 0,0 | 7,8 |
| 14 | 12,7 | 5,0 | 7,8 | 0,0 | 8,0 |
| 15 | 12,7 | 7,1 | 7,8 | 0,0 | 8,6 |
| 16 | 15,0 | 7,1 | 8,8 | 0,0 | 9,7 |
| 17 | 15,6 | 7,1 | 8,8 | 0,0 | 9,9 |
| 18 | 15,6 | 8,5 | 8,8 | 0,0 | 10,4 |
| 19 | 15,6 | 8,5 | 8,8 | 0,0 | 10,4 |
| 20 | 15,6 | 8,5 | 8,8 | 0,0 | 10,4 |
| 21 | 16,1 | 8,5 | 8,8 | 0,0 | 10,6 |
| 22 | 16,7 | 8,5 | 8,8 | 0,0 | 10,8 |
| 23 | 16,7 | 8,5 | 8,8 | 0,0 | 10,8 |
| 24 | 16,7 | 8,5 | 8,8 | 0,0 | 10,8 |
| 25 | - | 8,5 | 8,8 | 0,0 | 10,8 |
| n= | 125 | 102 | 72 | 33 | 333 |

**Tabelle 6: Kumulierte Verteilung der Befragten
nach Alter bei Verlassen des elterlichen Haushaltes**

6A Frauen (Kärnten)

(nach Altersgruppen, in Prozent)

| Alter | 20-29 | 30-39 | 40-49 | 50-54 | TOTAL |
|-----------|------------|------------|------------|-----------|------------|
| 10 | 0,6 | 0,7 | 0,0 | 0,0 | 0,4 |
| 11 | 0,6 | 0,7 | 0,9 | 0,0 | 0,7 |
| 12 | 1,3 | 1,4 | 0,9 | 0,0 | 1,1 |
| 13 | 1,3 | 2,8 | 0,9 | 2,2 | 1,7 |
| 14 | 1,9 | 4,9 | 7,0 | 4,3 | 4,3 |
| 15 | 5,7 | 11,2 | 10,5 | 13,0 | 9,3 |
| 16 | 10,1 | 16,8 | 16,7 | 17,4 | 14,5 |
| 17 | 17,1 | 25,2 | 21,1 | 23,9 | 21,3 |
| 18 | 32,9 | 39,2 | 33,3 | 41,3 | 35,8 |
| 19 | 41,8 | 49,7 | 47,4 | 45,7 | 46,0 |
| 20 | 51,3 | 60,8 | 58,8 | 54,3 | 56,4 |
| 21 | 58,2 | 65,7 | 67,5 | 56,5 | 62,7 |
| 22 | 65,8 | 71,3 | 71,9 | 60,9 | 68,5 |
| 23 | 70,3 | 84,6 | 76,3 | 60,9 | 75,3 |
| 24 | 71,5 | 87,4 | 79,8 | 67,4 | 78,1 |
| 25 | - | 90,2 | 82,5 | 69,6 | 80,3 |
| 26 | - | 90,9 | 83,3 | 73,9 | 81,3 |
| 27 | - | 92,3 | 84,2 | 73,9 | 82,2 |
| 28 | - | 93,7 | 86,0 | 78,3 | 83,5 |
| 29 | - | 95,1 | 86,0 | 84,8 | 84,8 |
| 30 | - | 95,8 | 86,8 | 87,0 | 85,5 |
| n= | 158 | 143 | 114 | 46 | 461 |

6B Frauen (Steiermark)

(nach Altersgruppen, in Prozent)

| Alter | 20-29 | 30-39 | 40-49 | 50-54 | TOTAL |
|-----------|------------|------------|------------|-----------|------------|
| 10 | 0,5 | 1,6 | 1,9 | 1,5 | 1,3 |
| 11 | 1,1 | 2,1 | 1,9 | 1,5 | 1,7 |
| 12 | 1,1 | 2,1 | 1,9 | 1,5 | 1,7 |
| 13 | 1,1 | 4,1 | 1,9 | 1,5 | 2,3 |
| 14 | 1,6 | 4,1 | 5,8 | 8,8 | 4,3 |
| 15 | 7,0 | 6,7 | 9,7 | 11,8 | 8,2 |
| 16 | 9,2 | 14,5 | 12,3 | 14,7 | 12,3 |
| 17 | 17,8 | 23,8 | 21,3 | 25,0 | 21,5 |
| 18 | 34,1 | 37,8 | 34,2 | 35,3 | 35,4 |
| 19 | 50,3 | 51,8 | 45,8 | 38,2 | 48,3 |
| 20 | 59,5 | 61,1 | 56,8 | 44,1 | 57,6 |
| 21 | 68,1 | 74,1 | 61,9 | 54,4 | 66,9 |
| 22 | 72,4 | 78,2 | 70,3 | 57,4 | 72,0 |
| 23 | 74,6 | 82,4 | 73,5 | 64,7 | 75,7 |
| 24 | 77,8 | 86,5 | 78,7 | 66,2 | 79,5 |
| 25 | - | 89,1 | 81,3 | 67,6 | 81,7 |
| 26 | - | 91,2 | 82,6 | 72,1 | 83,2 |
| 27 | - | 92,2 | 84,5 | 76,5 | 84,5 |
| 28 | - | 93,8 | 87,7 | 80,9 | 86,4 |
| 29 | - | 94,3 | 91,0 | 80,9 | 87,4 |
| 30 | - | 94,8 | 91,0 | 82,4 | 87,7 |
| n= | 185 | 193 | 155 | 68 | 601 |

6C Männer (Kärnten und Steiermark)

(nach Altersgruppen, in Prozent)

| Alter | 20-29 | 30-39 | 40-49 | 50-54 | TOTAL |
|-----------|------------|------------|-----------|-----------|------------|
| 10 | 1,1 | 0,0 | 2,0 | 0,0 | 0,9 |
| 11 | 1,1 | 0,0 | 2,0 | 0,0 | 0,9 |
| 12 | 1,1 | 0,0 | 5,0 | 0,0 | 1,5 |
| 13 | 1,1 | 0,7 | 5,0 | 0,0 | 1,7 |
| 14 | 1,1 | 0,7 | 5,0 | 0,0 | 1,7 |
| 15 | 1,7 | 6,4 | 9,9 | 8,8 | 5,6 |
| 16 | 2,2 | 6,4 | 12,9 | 8,8 | 6,4 |
| 17 | 6,7 | 7,1 | 17,8 | 10,9 | 9,6 |
| 18 | 17,2 | 15,0 | 20,7 | 19,6 | 17,5 |
| 19 | 24,4 | 20,0 | 25,7 | 21,7 | 23,1 |
| 20 | 36,1 | 32,7 | 34,5 | 28,1 | 33,9 |
| 21 | 39,3 | 39,1 | 35,5 | 30,2 | 37,5 |
| 22 | 44,8 | 45,5 | 40,4 | 41,1 | 43,7 |
| 23 | 49,8 | 53,5 | 45,4 | 56,4 | 50,6 |
| 24 | 52,0 | 59,2 | 54,3 | 56,4 | 55,1 |
| 25 | - | 63,6 | 56,2 | 62,8 | 58,5 |
| 26 | - | 68,6 | 58,2 | 62,8 | 60,7 |
| 27 | - | 70,0 | 62,3 | 71,6 | 62,8 |
| 28 | - | 72,8 | 64,3 | 80,4 | 65,0 |
| 29 | - | 77,8 | 66,3 | 84,8 | 67,3 |
| 30 | - | 77,8 | 68,3 | 91,4 | 68,4 |
| n= | 130 | 101 | 72 | 33 | 337 |

**Tabelle 7: Kumulierte Verteilung der Befragten
nach Alter bei Beginn der ersten Lebensgemeinschaft**

| 7A Frauen (Kärnten) | | (nach Altersgruppen, in Prozent) | | | |
|----------------------------|------------|----------------------------------|------------|-----------|------------|
| Alter | 20-29 | 30-39 | 40-49 | 50-54 | TOTAL |
| 15 | 0,6 | 4,9 | 1,7 | 0,0 | 2,2 |
| 16 | 3,8 | 7,0 | 5,2 | 6,5 | 5,4 |
| 17 | 9,4 | 18,2 | 7,8 | 13,0 | 12,1 |
| 18 | 21,4 | 30,1 | 15,5 | 23,9 | 22,8 |
| 19 | 32,7 | 39,9 | 28,4 | 32,6 | 33,8 |
| 20 | 41,5 | 49,7 | 40,5 | 50,0 | 44,6 |
| 21 | 52,2 | 53,8 | 50,0 | 56,5 | 52,6 |
| 22 | 57,9 | 64,3 | 59,5 | 67,4 | 61,2 |
| 23 | 62,9 | 75,5 | 66,4 | 78,3 | 69,2 |
| 24 | 64,8 | 79,0 | 75,0 | 78,3 | 73,1 |
| 25 | - | 81,8 | 80,2 | 78,3 | 75,6 |
| 26 | - | 84,6 | 82,8 | 87,0 | 78,4 |
| 27 | - | 87,4 | 83,6 | 87,0 | 79,7 |
| 28 | - | 89,5 | 86,2 | 87,0 | 81,0 |
| 29 | - | 90,9 | 87,1 | 89,1 | 82,3 |
| 30 | - | 91,6 | 90,5 | 93,5 | 83,8 |
| 31 | - | 92,3 | 91,4 | 95,7 | 84,5 |
| 32 | - | 93,0 | 91,4 | 97,8 | 84,9 |
| 33 | - | 93,0 | 92,2 | 97,8 | 85,1 |
| 34 | - | 93,0 | 93,1 | 97,8 | 85,3 |
| 35 | - | - | 93,1 | 97,8 | 85,3 |
| 36 | - | - | 93,1 | 97,8 | 85,3 |
| 37 | - | - | 93,1 | 97,8 | 85,3 |
| 38 | - | - | 93,1 | 97,8 | 85,3 |
| 39 | - | - | 93,1 | 97,8 | 85,3 |
| 40 | - | - | 93,1 | 97,8 | 85,3 |
| n= | 159 | 143 | 116 | 46 | 464 |

| 7B Frauen (Steiermark) | | (nach Altersgruppen, in Prozent) | | | |
|-------------------------------|------------|----------------------------------|------------|-----------|------------|
| Alter | 20-29 | 30-39 | 40-49 | 50-54 | TOTAL |
| 15 | 2,2 | 2,1 | 1,9 | 1,5 | 2,0 |
| 16 | 3,8 | 3,6 | 3,2 | 1,5 | 3,3 |
| 17 | 14,6 | 13,5 | 9,7 | 7,5 | 12,2 |
| 18 | 24,9 | 25,9 | 21,3 | 20,9 | 23,8 |
| 19 | 35,7 | 41,5 | 36,8 | 28,4 | 37,0 |
| 20 | 45,9 | 53,4 | 45,8 | 35,8 | 47,2 |
| 21 | 53,5 | 63,7 | 56,1 | 50,7 | 57,2 |
| 22 | 57,3 | 67,9 | 68,4 | 59,7 | 63,8 |
| 23 | 58,9 | 72,5 | 74,8 | 64,2 | 68,0 |
| 24 | 64,3 | 77,7 | 79,4 | 70,1 | 73,2 |
| 25 | - | 81,9 | 84,5 | 76,1 | 76,8 |
| 26 | - | 85,5 | 87,1 | 79,1 | 79,2 |
| 27 | - | 87,6 | 88,4 | 80,6 | 80,8 |
| 28 | - | 89,6 | 91,0 | 85,1 | 82,7 |
| 29 | - | 91,7 | 91,6 | 85,1 | 83,5 |
| 30 | - | 92,7 | 92,3 | 86,6 | 84,2 |
| 31 | - | 93,3 | 93,5 | 86,6 | 84,7 |
| 32 | - | 93,3 | 94,2 | 86,6 | 84,8 |
| 33 | - | 93,8 | 94,2 | 86,6 | 85,0 |
| 34 | - | 93,8 | 94,8 | 86,6 | 85,2 |
| 35 | - | - | 95,5 | 86,6 | 85,3 |
| 36 | - | - | 96,1 | 89,6 | 85,8 |
| 37 | - | - | 96,1 | 91,0 | 86,0 |
| 38 | - | - | 96,1 | 91,0 | 86,0 |
| 39 | - | - | 96,8 | 91,0 | 86,2 |
| 40 | - | - | 96,8 | 92,5 | 86,3 |
| n= | 185 | 193 | 155 | 67 | 600 |

7C Männer (Kärnten und Steiermark)

(nach Altersgruppen, in Prozent)

| Alter | 20-29 | 30-39 | 40-49 | 50-54 | TOTAL |
|-----------|------------|------------|-----------|-----------|------------|
| 15 | | | | | |
| 16 | 0,0 | 0,7 | 0,0 | 0,0 | 0,2 |
| 17 | 2,2 | 0,7 | 3,0 | 0,0 | 1,7 |
| 18 | 6,1 | 7,8 | 5,0 | 0,0 | 5,8 |
| 19 | 13,4 | 8,5 | 13,9 | 0,0 | 10,7 |
| 20 | 22,4 | 16,9 | 21,8 | 6,5 | 19,0 |
| 21 | 25,7 | 28,9 | 29,7 | 10,8 | 26,1 |
| 22 | 29,6 | 40,8 | 44,6 | 30,2 | 36,3 |
| 23 | 36,3 | 47,2 | 50,5 | 41,1 | 43,1 |
| 24 | 39,0 | 57,8 | 57,4 | 45,5 | 49,3 |
| 25 | - | 65,6 | 64,3 | 58,4 | 56,1 |
| 26 | - | 71,2 | 68,3 | 58,4 | 58,7 |
| 27 | - | 75,5 | 75,3 | 58,4 | 61,5 |
| 28 | - | 84,6 | 78,2 | 73,7 | 66,4 |
| 29 | - | 86,8 | 85,1 | 78,1 | 69,0 |
| 30 | - | 86,8 | 87,1 | 84,7 | 70,0 |
| 31 | - | 88,9 | 90,1 | 84,7 | 71,3 |
| 32 | - | 88,9 | 93,1 | 84,7 | 71,9 |
| 33 | - | 89,5 | 93,1 | 84,7 | 72,2 |
| 34 | - | 91,0 | 93,1 | 84,7 | 72,6 |
| 35 | - | - | 94,1 | 84,7 | 73,0 |
| 36 | - | - | 94,1 | 84,7 | 73,0 |
| 37 | - | - | 94,1 | 84,7 | 73,0 |
| 38 | - | - | 94,1 | 93,5 | 73,9 |
| 39 | - | - | 95,0 | 93,5 | 74,1 |
| 40 | - | - | 95,0 | 93,5 | 74,1 |
| n= | 129 | 102 | 72 | 33 | 338 |

Tabelle 8: Kumulierte Verteilung der Befragten nach Alter bei erster Heirat ohne vorhergehende nicht-eheliche Lebensgemeinschaft**8A Frauen (Kärnten)**

(nach Altersgruppen, in Prozent)

| Alter | 20-29 | 30-39 | 40-49 | 50-54 | TOTAL |
|-----------|------------|------------|------------|-----------|------------|
| 15 | 0,0 | 0,0 | 0,9 | 0,0 | 0,2 |
| 16 | 0,6 | 0,0 | 2,6 | 4,3 | 1,3 |
| 17 | 1,3 | 1,4 | 3,4 | 8,7 | 2,6 |
| 18 | 1,9 | 4,9 | 8,6 | 19,6 | 6,3 |
| 19 | 4,4 | 9,8 | 18,1 | 28,3 | 11,9 |
| 20 | 5,0 | 13,3 | 25,0 | 43,5 | 16,4 |
| 21 | 6,3 | 14,0 | 28,4 | 50,0 | 18,5 |
| 22 | 6,9 | 17,5 | 34,5 | 58,7 | 22,2 |
| 23 | 8,8 | 21,0 | 38,8 | 65,2 | 25,6 |
| 24 | 8,8 | 21,7 | 44,0 | 65,2 | 27,2 |
| 25 | - | 21,7 | 46,6 | 65,2 | 28,2 |
| 26 | - | 21,7 | 47,4 | 71,7 | 29,1 |
| 27 | - | 22,4 | 48,3 | 71,7 | 29,7 |
| 28 | - | 22,4 | 49,1 | 71,7 | 30,0 |
| 29 | - | 22,4 | 50,0 | 73,9 | 30,4 |
| 30 | - | 22,4 | 52,6 | 73,9 | 31,0 |
| 31 | - | 22,4 | 52,6 | 76,1 | 31,3 |
| 32 | - | 23,1 | 52,6 | 78,3 | 31,7 |
| 33 | - | 23,1 | 52,6 | 78,3 | 31,7 |
| 34 | - | 23,1 | 52,6 | 78,3 | 31,7 |
| 35 | - | - | 52,6 | 78,3 | 31,7 |
| 36 | - | - | 52,6 | 78,3 | 31,7 |
| 37 | - | - | 52,6 | 78,3 | 31,7 |
| 38 | - | - | 52,6 | 78,3 | 31,7 |
| 39 | - | - | 52,6 | 78,3 | 31,7 |
| 40 | - | - | 52,6 | 78,3 | 31,7 |
| n= | 159 | 143 | 116 | 46 | 464 |

8B Frauen (Steiermark)

(nach Altersgruppen, in Prozent)

| Alter | 20-29 | 30-39 | 40-49 | 50-54 | TOTAL |
|-----------|------------|------------|------------|-----------|------------|
| 15 | 0,0 | 0,5 | 1,3 | 1,5 | 0,7 |
| 16 | 0,0 | 1,6 | 2,6 | 1,5 | 1,3 |
| 17 | 1,6 | 4,1 | 4,5 | 7,5 | 3,8 |
| 18 | 2,2 | 8,3 | 10,3 | 17,9 | 8,0 |
| 19 | 4,3 | 14,0 | 21,9 | 25,4 | 14,3 |
| 20 | 6,5 | 17,1 | 27,1 | 31,3 | 18,0 |
| 21 | 8,1 | 20,7 | 31,0 | 43,3 | 22,0 |
| 22 | 8,6 | 20,7 | 38,1 | 50,7 | 24,8 |
| 23 | 9,2 | 21,8 | 43,2 | 53,7 | 27,0 |
| 24 | 11,4 | 21,8 | 44,5 | 56,7 | 28,3 |
| 25 | - | 23,8 | 47,7 | 62,7 | 30,5 |
| 26 | - | 25,9 | 49,0 | 64,2 | 31,8 |
| 27 | - | 25,9 | 49,0 | 65,7 | 32,2 |
| 28 | - | 26,4 | 50,3 | 70,1 | 33,2 |
| 29 | - | 26,4 | 50,3 | 70,1 | 33,2 |
| 30 | - | 26,4 | 50,3 | 71,6 | 33,3 |
| 31 | - | 26,4 | 51,0 | 71,6 | 33,5 |
| 32 | - | 26,4 | 51,6 | 71,6 | 33,7 |
| 33 | - | 26,4 | 51,6 | 71,6 | 33,7 |
| 34 | - | 26,4 | 52,3 | 71,6 | 33,8 |
| 35 | - | - | 52,9 | 71,6 | 34,0 |
| 36 | - | - | 53,5 | 71,6 | 34,2 |
| 37 | - | - | 53,5 | 71,6 | 34,2 |
| 38 | - | - | 53,5 | 71,6 | 34,2 |
| 39 | - | - | 54,2 | 71,6 | 34,3 |
| 40 | - | - | 54,2 | 71,6 | 34,3 |
| n= | 185 | 193 | 155 | 67 | 600 |

8C Männer (Kärnten und Steiermark)

(nach Altersgruppen, in Prozent)

| Alter | 20-29 | 30-39 | 40-49 | 50-54 | TOTAL |
|-----------|------------|------------|-----------|-----------|------------|
| 15 | | | | | |
| 16 | | | | | |
| 17 | 0,0 | 0,0 | 2,0 | 0,0 | 0,4 |
| 18 | 0,0 | 0,0 | 2,0 | 0,0 | 0,4 |
| 19 | 0,0 | 0,0 | 3,0 | 0,0 | 0,6 |
| 20 | 0,0 | 0,0 | 5,0 | 4,4 | 1,5 |
| 21 | 0,0 | 4,9 | 12,0 | 6,5 | 4,7 |
| 22 | 1,1 | 6,3 | 18,9 | 17,3 | 8,1 |
| 23 | 1,7 | 9,2 | 23,0 | 28,2 | 11,1 |
| 24 | 2,8 | 12,0 | 26,9 | 28,2 | 13,3 |
| 25 | - | 13,5 | 29,9 | 39,0 | 16,3 |
| 26 | - | 14,1 | 32,8 | 39,0 | 17,1 |
| 27 | - | 17,0 | 38,9 | 39,0 | 19,3 |
| 28 | - | 22,6 | 41,8 | 52,2 | 22,9 |
| 29 | - | 24,7 | 47,8 | 56,6 | 25,3 |
| 30 | - | 24,7 | 49,8 | 63,1 | 26,3 |
| 31 | - | 24,7 | 51,8 | 63,1 | 26,8 |
| 32 | - | 24,7 | 53,8 | 63,1 | 27,2 |
| 33 | - | 24,7 | 53,8 | 63,1 | 27,2 |
| 34 | - | 26,2 | 53,8 | 63,1 | 27,6 |
| 35 | - | - | 53,8 | 63,1 | 27,8 |
| 36 | - | - | 53,8 | 63,1 | 27,8 |
| 37 | - | - | 53,8 | 63,1 | 27,8 |
| 38 | - | - | 53,8 | 71,9 | 28,7 |
| 39 | - | - | 53,8 | 71,9 | 28,7 |
| 40 | - | - | 53,8 | 71,9 | 28,7 |
| n= | 129 | 102 | 72 | 33 | 338 |

Tabelle 9: Kumulierte Verteilung der Befragten nach Alter bei Beginn der ersten nicht-ehelichen Lebensgemeinschaft**9A Frauen (Kärnten)**

(nach Altersgruppen, in Prozent)

| Alter | 20-29 | 30-39 | 40-49 | 50-54 | TOTAL |
|-----------|------------|------------|------------|-----------|------------|
| 15 | 0,6 | 4,9 | 0,9 | 0,0 | 1,9 |
| 16 | 3,1 | 7,0 | 2,6 | 2,2 | 4,1 |
| 17 | 8,2 | 16,1 | 4,3 | 4,3 | 9,3 |
| 18 | 19,5 | 24,5 | 6,9 | 4,3 | 16,4 |
| 19 | 28,3 | 29,4 | 10,3 | 4,3 | 21,8 |
| 20 | 36,5 | 35,7 | 15,5 | 6,5 | 28,0 |
| 21 | 45,9 | 39,2 | 21,6 | 6,5 | 33,8 |
| 22 | 50,9 | 46,2 | 25,0 | 8,7 | 38,8 |
| 23 | 54,1 | 53,8 | 27,6 | 13,0 | 43,3 |
| 24 | 56,0 | 56,6 | 31,0 | 13,0 | 45,7 |
| 25 | - | 59,4 | 33,6 | 13,0 | 47,2 |
| 26 | - | 62,2 | 35,3 | 15,2 | 49,1 |
| 27 | - | 64,3 | 35,3 | 15,2 | 49,8 |
| 28 | - | 66,4 | 37,1 | 15,2 | 50,9 |
| 29 | - | 67,8 | 37,1 | 15,2 | 51,7 |
| 30 | - | 68,5 | 37,9 | 19,6 | 52,6 |
| 31 | - | 69,2 | 38,8 | 19,6 | 53,0 |
| 32 | - | 69,2 | 38,8 | 19,6 | 53,0 |
| 33 | - | 69,2 | 39,7 | 19,6 | 53,2 |
| 34 | - | 69,2 | 40,5 | 19,6 | 53,4 |
| 35 | - | - | 40,5 | 19,6 | 53,4 |
| 36 | - | - | 40,5 | 19,6 | 53,4 |
| 37 | - | - | 40,5 | 19,6 | 53,4 |
| 38 | - | - | 40,5 | 19,6 | 53,4 |
| 39 | - | - | 40,5 | 19,6 | 53,4 |
| 40 | - | - | 40,5 | 19,6 | 53,4 |
| n= | 159 | 143 | 116 | 46 | 464 |

9B Frauen (Steiermark)

(nach Altersgruppen, in Prozent)

| Alter | 20-29 | 30-39 | 40-49 | 50-54 | TOTAL |
|-----------|------------|------------|------------|-----------|------------|
| 15 | 1,6 | 1,6 | 0,6 | 0,0 | 1,2 |
| 16 | 3,2 | 2,1 | 0,6 | 0,0 | 1,8 |
| 17 | 12,4 | 9,3 | 5,2 | 0,0 | 8,2 |
| 18 | 22,2 | 17,1 | 11,0 | 3,0 | 15,5 |
| 19 | 30,8 | 26,9 | 14,8 | 3,0 | 22,3 |
| 20 | 38,9 | 35,8 | 18,7 | 4,5 | 28,8 |
| 21 | 44,9 | 42,5 | 25,2 | 7,5 | 34,8 |
| 22 | 48,1 | 46,6 | 30,3 | 9,0 | 38,7 |
| 23 | 49,2 | 50,3 | 31,6 | 10,4 | 40,7 |
| 24 | 52,4 | 55,4 | 34,8 | 13,4 | 44,5 |
| 25 | - | 57,5 | 36,8 | 13,4 | 46,0 |
| 26 | - | 59,1 | 38,1 | 14,9 | 47,0 |
| 27 | - | 61,1 | 39,4 | 14,9 | 48,3 |
| 28 | - | 62,7 | 40,6 | 14,9 | 49,2 |
| 29 | - | 64,8 | 41,3 | 14,9 | 50,0 |
| 30 | - | 65,8 | 41,9 | 14,9 | 50,5 |
| 31 | - | 66,3 | 42,6 | 14,9 | 50,8 |
| 32 | - | 66,3 | 42,6 | 14,9 | 50,8 |
| 33 | - | 66,8 | 42,6 | 14,9 | 51,0 |
| 34 | - | 66,8 | 42,6 | 14,9 | 51,0 |
| 35 | - | - | 42,6 | 14,9 | 51,0 |
| 36 | - | - | 42,6 | 17,9 | 51,3 |
| 37 | - | - | 42,6 | 19,4 | 51,5 |
| 38 | - | - | 42,6 | 19,4 | 51,5 |
| 39 | - | - | 42,6 | 19,4 | 51,5 |
| 40 | - | - | 42,6 | 20,9 | 51,7 |
| n= | 185 | 193 | 155 | 67 | 600 |

9C Männer (Kärnten und Steiermark)

(nach Altersgruppen, in Prozent)

| Alter | 20-29 | 30-39 | 40-49 | 50-54 | TOTAL |
|-----------|------------|------------|-----------|-----------|------------|
| 15 | | | | | |
| 16 | 0,0 | 0,7 | 0,0 | 0,0 | 0,2 |
| 17 | 2,2 | 0,7 | 1,0 | 0,0 | 1,3 |
| 18 | 6,1 | 7,8 | 3,0 | 0,0 | 5,4 |
| 19 | 13,4 | 8,5 | 10,9 | 0,0 | 10,1 |
| 20 | 22,4 | 16,9 | 16,8 | 2,1 | 17,5 |
| 21 | 25,7 | 24,0 | 17,8 | 4,2 | 21,4 |
| 22 | 28,5 | 34,5 | 25,6 | 12,9 | 28,2 |
| 23 | 34,6 | 38,0 | 27,6 | 12,9 | 32,0 |
| 24 | 36,3 | 45,8 | 30,5 | 17,3 | 36,0 |
| 25 | - | 52,1 | 34,5 | 19,4 | 39,7 |
| 26 | - | 57,1 | 35,4 | 19,4 | 41,4 |
| 27 | - | 58,5 | 36,4 | 19,4 | 42,0 |
| 28 | - | 62,0 | 36,4 | 21,5 | 43,3 |
| 29 | - | 62,0 | 37,4 | 21,5 | 43,5 |
| 30 | - | 62,0 | 37,4 | 21,5 | 43,5 |
| 31 | - | 64,1 | 38,3 | 21,5 | 44,3 |
| 32 | - | 64,1 | 39,3 | 21,5 | 44,5 |
| 33 | - | 64,8 | 39,3 | 21,5 | 44,8 |
| 34 | - | 64,8 | 39,3 | 21,5 | 44,8 |
| 35 | - | - | 40,3 | 21,5 | 45,0 |
| 36 | - | - | 40,3 | 21,5 | 45,0 |
| 37 | - | - | 40,3 | 21,5 | 45,0 |
| 38 | - | - | 40,3 | 21,5 | 45,0 |
| 39 | - | - | 41,2 | 21,5 | 45,2 |
| 40 | - | - | 41,2 | 21,5 | 45,2 |
| n= | 129 | 102 | 72 | 33 | 338 |

Tabelle 10: Kumulierte Verteilung des Anteils der ersten nicht-ehelichen Lebensgemeinschaften, die in eine zum Zeitpunkt des Interviews noch aufrechte Ehe münden, nach Dauer der nicht-ehelichen Lebensgemeinschaft

10A Frauen (Kärnten)

(nach Altersgruppen, in Prozent)

| Dauer (in vollendeten Jahren) | 20-29 | 30-39 | 40-49 | 50-54 | TOTAL |
|-------------------------------|-----------|-----------|-----------|----------|------------|
| 00 | 5,4 | 15,2 | 21,3 | 33,3 | 13,3 |
| 01 | 15,1 | 27,3 | 36,2 | 66,7 | 25,8 |
| 02 | 21,5 | 34,3 | 46,8 | 77,8 | 33,5 |
| 03 | 28,0 | 35,4 | 53,2 | 77,8 | 37,5 |
| 04 | 30,1 | 39,4 | 59,6 | 77,8 | 41,1 |
| 05 | 32,3 | 41,4 | 59,6 | 77,8 | 42,7 |
| 06 | 34,4 | 48,5 | 61,7 | 88,9 | 47,2 |
| 07 | 36,6 | 50,5 | 61,7 | 88,9 | 48,8 |
| 08 | 36,6 | 51,5 | 61,7 | 88,9 | 49,2 |
| 09 | 36,6 | 54,5 | 61,7 | 88,9 | 50,4 |
| 10 | 36,6 | 54,5 | 61,7 | 88,9 | 50,4 |
| n= | 93 | 99 | 47 | 9 | 248 |

10B Frauen (Steiermark)

(nach Altersgruppen, in Prozent)

| Dauer (in vollendeten Jahren) | 20-29 | 30-39 | 40-49 | 50-54 | TOTAL |
|-------------------------------|------------|------------|-----------|-----------|------------|
| 00 | 5,0 | 17,1 | 30,3 | 35,7 | 16,8 |
| 01 | 14,9 | 30,2 | 48,5 | 50,0 | 30,0 |
| 02 | 24,8 | 36,4 | 56,1 | 57,1 | 37,7 |
| 03 | 29,7 | 45,0 | 59,1 | 57,1 | 43,5 |
| 04 | 32,7 | 46,5 | 65,2 | 57,1 | 46,5 |
| 05 | 37,6 | 48,8 | 69,7 | 57,1 | 50,0 |
| 06 | 37,6 | 51,2 | 69,7 | 57,1 | 51,0 |
| 07 | 37,6 | 55,8 | 71,2 | 57,1 | 53,2 |
| 08 | 37,6 | 58,1 | 71,2 | 57,1 | 54,2 |
| 09 | 37,6 | 58,1 | 71,2 | 64,3 | 54,5 |
| 10 | 37,6 | 58,9 | 71,2 | 64,3 | 54,8 |
| n= | 101 | 129 | 66 | 14 | 310 |

10C Männer (Kärnten und Steiermark)

(nach Altersgruppen, in Prozent)

| Dauer (in vollendeten Jahren) | 20-29 | 30-39 | 40-49 | 50-54 | TOTAL |
|-------------------------------|-----------|-----------|-----------|----------|------------|
| 00 | 5,9 | 5,5 | 19,1 | 19,7 | 9,0 |
| 01 | 8,9 | 29,5 | 33,3 | 19,7 | 23,1 |
| 02 | 16,2 | 42,5 | 49,9 | 39,4 | 35,4 |
| 03 | 19,2 | 48,0 | 54,6 | 59,9 | 40,6 |
| 04 | 29,5 | 48,0 | 59,5 | 59,9 | 44,8 |
| 05 | 29,5 | 53,4 | 66,7 | 59,9 | 48,6 |
| 06 | 29,5 | 56,7 | 71,5 | 59,9 | 51,0 |
| 07 | 29,5 | 56,7 | 71,5 | 59,9 | 51,0 |
| 08 | 29,5 | 58,9 | 71,5 | 59,9 | 51,9 |
| 09 | 29,5 | 58,9 | 71,5 | 59,9 | 51,9 |
| 10 | 32,5 | 58,9 | 71,5 | 59,9 | 52,9 |
| <i>n</i> = | 49 | 66 | 30 | 7 | 152 |

Tabelle 11: Durchschnittliche Anzahl von Lebensgemeinschaften (aller Befragten)**11A Frauen (Kärnten)**

(nach Altersgruppen)

| Art der Lebensgemeinschaft (LG) | 20-29 | 30-39 | 40-49 | 50-54 | TOTAL |
|---|-------|-------|-------|-------|-------|
| Ehen ohne vorhergehende nicht-eheliche LG | 0,1 | 0,3 | 0,6 | 0,9 | 0,3 |
| nicht-eheliche LG | 0,4 | 0,3 | 0,2 | 0,0 | 0,3 |
| Ehen mit vorhergehender nicht-ehelicher LG | 0,3 | 0,6 | 0,4 | 0,2 | 0,4 |
| alle Lebensgemeinschaften | 0,8 | 1,2 | 1,2 | 1,1 | 1,0 |

11B Frauen (Steiermark)

(nach Altersgruppen)

| Art der Lebensgemeinschaft (LG) | 20-29 | 30-39 | 40-49 | 50-54 | TOTAL |
|---|-------|-------|-------|-------|-------|
| Ehen ohne vorhergehende nicht-eheliche LG | 0,1 | 0,3 | 0,6 | 0,8 | 0,4 |
| nicht-eheliche LG | 0,4 | 0,3 | 0,1 | 0,0 | 0,2 |
| Ehen mit vorhergehender nicht-ehelicher LG | 0,2 | 0,6 | 0,5 | 0,2 | 0,4 |
| alle Lebensgemeinschaften | 0,7 | 1,1 | 1,2 | 1,0 | 1,0 |

11C Männer (Kärnten und Steiermark)

(nach Altersgruppen)

| Art der Lebensgemeinschaft (LG) | 20-29 | 30-39 | 40-49 | 50-54 | TOTAL |
|---|-------|-------|-------|-------|-------|
| Ehen ohne vorhergehende nicht-eheliche LG | 0,1 | 0,3 | 0,6 | 0,8 | 0,3 |
| nicht-eheliche LG | 0,2 | 0,3 | 0,2 | 0,1 | 0,2 |
| Ehen mit vorhergehender nicht-ehelicher LG | 0,2 | 0,5 | 0,4 | 0,3 | 0,3 |
| alle Lebensgemeinschaften | 0,5 | 1,1 | 1,2 | 1,2 | 0,9 |

Tabelle 12: Kumulierte Verteilung des Anteils aller ersten Lebensgemeinschaften, die durch Scheidung oder Trennung enden, nach Gesamtdauer der Lebensgemeinschaft

12A Frauen (Kärnten)

(nach Altersgruppen, in Prozent)

| Dauer (in vollendeten Jahren) | 20-29 | 30-39 | 40-49 | 50-54 | TOTAL |
|-------------------------------|------------|------------|------------|-----------|------------|
| 00 | 3,7 | 2,3 | 1,9 | 0,0 | 2,3 |
| 01 | 5,5 | 4,5 | 3,7 | 0,0 | 4,1 |
| 02 | 9,2 | 6,1 | 3,7 | 0,0 | 5,6 |
| 03 | 11,0 | 8,3 | 4,6 | 0,0 | 7,1 |
| 04 | 11,9 | 9,8 | 4,6 | 2,2 | 8,1 |
| 05 | 12,8 | 12,9 | 6,5 | 2,2 | 9,9 |
| 06 | 12,8 | 13,6 | 8,3 | 4,4 | 10,9 |
| 07 | 13,8 | 15,2 | 10,2 | 4,4 | 12,2 |
| 08 | 13,8 | 16,7 | 11,1 | 6,7 | 13,2 |
| 09 | 13,8 | 18,2 | 13,9 | 11,1 | 15,0 |
| 10 | 13,8 | 18,2 | 13,9 | 11,1 | 15,0 |
| 11 | 13,8 | 18,2 | 15,7 | 11,1 | 15,5 |
| 12 | 13,8 | 19,7 | 18,5 | 11,1 | 16,8 |
| 13 | 13,8 | 19,7 | 19,4 | 11,1 | 17,0 |
| 14 | - | 19,7 | 20,4 | 15,6 | 17,8 |
| 15 | - | 21,2 | 21,3 | 15,6 | 18,5 |
| 16 | - | 22,7 | 23,1 | 15,6 | 19,5 |
| 17 | - | 22,7 | 25,9 | 15,6 | 20,3 |
| 18 | - | 22,7 | 26,9 | 17,8 | 20,8 |
| 19 | - | 22,7 | 26,9 | 17,8 | 20,8 |
| 20 | - | 22,7 | 26,9 | 17,8 | 20,8 |
| n= | 109 | 132 | 108 | 45 | 394 |

12B Frauen (Steiermark)

(nach Altersgruppen, in Prozent)

| Dauer (in vollendeten Jahren) | 20-29 | 30-39 | 40-49 | 50-54 | TOTAL |
|-------------------------------|------------|------------|------------|-----------|------------|
| 00 | 1,6 | 1,1 | 0,0 | 0,0 | 0,8 |
| 01 | 4,8 | 2,2 | 1,3 | 1,6 | 2,5 |
| 02 | 5,6 | 5,0 | 2,0 | 4,8 | 4,3 |
| 03 | 8,9 | 8,3 | 4,0 | 6,5 | 7,0 |
| 04 | 11,3 | 11,1 | 5,3 | 6,5 | 8,9 |
| 05 | 12,1 | 13,3 | 5,3 | 6,5 | 9,9 |
| 06 | 12,9 | 16,1 | 6,0 | 6,5 | 11,2 |
| 07 | 15,3 | 17,2 | 6,7 | 6,5 | 12,4 |
| 08 | 15,3 | 18,3 | 6,7 | 6,5 | 12,8 |
| 09 | 16,9 | 18,9 | 9,3 | 6,5 | 14,1 |
| 10 | 16,9 | 20,6 | 10,0 | 6,5 | 14,9 |
| 11 | 16,9 | 20,6 | 10,7 | 6,5 | 15,1 |
| 12 | 16,9 | 20,6 | 12,7 | 6,5 | 15,7 |
| 13 | 16,9 | 21,7 | 13,3 | 6,5 | 16,3 |
| 14 | - | 21,7 | 14,0 | 9,7 | 16,9 |
| 15 | - | 21,7 | 15,3 | 12,9 | 17,6 |
| 16 | - | 21,7 | 18,0 | 12,9 | 18,4 |
| 17 | - | 21,7 | 18,7 | 12,9 | 18,6 |
| 18 | - | 22,2 | 20,0 | 14,5 | 19,4 |
| 19 | - | 22,8 | 21,3 | 14,5 | 20,0 |
| 20 | - | 22,8 | 22,0 | 17,7 | 20,5 |
| n= | 124 | 180 | 150 | 62 | 516 |

12C Männer (Kärnten und Steiermark)

(nach Altersgruppen, in Prozent)

| Dauer (in vollendeten Jahren) | 20-29 | 30-39 | 40-49 | 50-54 | TOTAL |
|-------------------------------|-----------|-----------|-----------|-----------|------------|
| 00 | 5,1 | 0,0 | 0,0 | 0,0 | 1,1 |
| 01 | 16,7 | 2,2 | 2,1 | 0,0 | 5,1 |
| 02 | 21,7 | 6,1 | 3,1 | 0,0 | 8,0 |
| 03 | 21,7 | 6,9 | 3,1 | 0,0 | 8,2 |
| 04 | 21,7 | 9,2 | 7,0 | 4,5 | 10,8 |
| 05 | 23,0 | 13,8 | 7,0 | 4,5 | 12,8 |
| 06 | 23,0 | 13,8 | 7,0 | 4,5 | 12,8 |
| 07 | 23,0 | 13,8 | 8,0 | 4,5 | 13,0 |
| 08 | 23,0 | 13,8 | 8,0 | 4,5 | 13,0 |
| 09 | 23,0 | 13,8 | 10,0 | 4,5 | 13,6 |
| 10 | 23,0 | 13,8 | 10,0 | 4,5 | 13,6 |
| 11 | 23,0 | 13,8 | 12,0 | 4,5 | 14,1 |
| 12 | 23,0 | 13,8 | 12,0 | 4,5 | 14,1 |
| 13 | 23,0 | 13,8 | 12,0 | 4,5 | 14,1 |
| 14 | - | 13,8 | 14,1 | 4,5 | 14,7 |
| 15 | - | 13,8 | 14,1 | 4,5 | 14,7 |
| 16 | - | 13,8 | 14,1 | 4,5 | 14,7 |
| 17 | - | 13,8 | 14,1 | 4,5 | 14,7 |
| 18 | - | 13,8 | 14,1 | 4,5 | 14,7 |
| 19 | - | 13,8 | 14,1 | 4,5 | 14,7 |
| 20 | - | 13,8 | 14,1 | 4,5 | 14,7 |
| n= | 56 | 93 | 70 | 32 | 253 |

Tabelle 13: Kumulierte Verteilung des Anteils aller ersten Ehen, ohne vorhergehende nicht-eheliche Lebensgemeinschaft, die durch Scheidung enden, nach Dauer der Ehe

13A Frauen (Kärnten)

(nach Altersgruppen, in Prozent)

| Dauer (in vollendeten Jahren) | 20-29 | 30-39 | 40-49 | 50-54 | TOTAL |
|-------------------------------|-----------|-----------|-----------|-----------|------------|
| 00 | | | | | |
| 01 | 0,0 | 3,0 | 3,3 | 0,0 | 2,0 |
| 02 | 0,0 | 3,0 | 3,3 | 0,0 | 2,0 |
| 03 | 0,0 | 3,0 | 3,3 | 0,0 | 2,0 |
| 04 | 0,0 | 6,1 | 3,3 | 2,8 | 3,4 |
| 05 | 0,0 | 9,1 | 6,6 | 2,8 | 5,4 |
| 06 | 0,0 | 9,1 | 6,6 | 5,6 | 6,1 |
| 07 | 0,0 | 9,1 | 8,2 | 5,6 | 6,8 |
| 08 | 0,0 | 9,1 | 8,2 | 8,3 | 7,5 |
| 09 | 0,0 | 9,1 | 11,5 | 13,9 | 10,2 |
| 10 | 0,0 | 9,1 | 11,5 | 13,9 | 10,2 |
| 11 | 0,0 | 9,1 | 13,1 | 13,9 | 10,9 |
| 12 | 0,0 | 9,1 | 16,4 | 13,9 | 12,2 |
| 13 | 0,0 | 9,1 | 18,0 | 13,9 | 12,9 |
| 14 | - | 12,1 | 19,7 | 19,4 | 15,6 |
| 15 | - | 12,1 | 21,3 | 19,4 | 16,3 |
| 16 | - | 12,1 | 23,0 | 19,4 | 17,0 |
| 17 | - | 15,2 | 26,2 | 19,4 | 19,0 |
| 18 | - | 15,2 | 27,9 | 22,2 | 20,4 |
| 19 | - | 15,2 | 27,9 | 22,2 | 20,4 |
| 20 | - | 15,2 | 27,9 | 22,2 | 20,4 |
| n= | 17 | 33 | 61 | 36 | 147 |

13B Frauen (Steiermark)

(nach Altersgruppen, in Prozent)

| Dauer (in vollendeten Jahren) | 20-29 | 30-39 | 40-49 | 50-54 | TOTAL |
|-------------------------------|-----------|-----------|-----------|-----------|------------|
| 00 | 4,3 | 0,0 | 0,0 | 0,0 | 0,5 |
| 01 | 4,3 | 0,0 | 0,0 | 2,1 | 1,0 |
| 02 | 4,3 | 2,0 | 0,0 | 4,2 | 1,9 |
| 03 | 13,0 | 7,8 | 0,0 | 6,3 | 4,9 |
| 04 | 13,0 | 7,8 | 0,0 | 6,3 | 4,9 |
| 05 | 13,0 | 11,8 | 0,0 | 6,3 | 5,8 |
| 06 | 13,0 | 15,7 | 0,0 | 6,3 | 6,8 |
| 07 | 17,4 | 17,6 | 0,0 | 6,3 | 7,8 |
| 08 | 17,4 | 17,6 | 0,0 | 6,3 | 7,8 |
| 09 | 17,4 | 19,6 | 3,6 | 6,3 | 9,7 |
| 10 | 17,4 | 19,6 | 3,6 | 6,3 | 9,7 |
| 11 | 17,4 | 19,6 | 4,8 | 6,3 | 10,2 |
| 12 | 17,4 | 19,6 | 6,0 | 6,3 | 10,7 |
| 13 | 17,4 | 19,6 | 6,0 | 6,3 | 10,7 |
| 14 | - | 19,6 | 7,1 | 10,4 | 12,1 |
| 15 | - | 21,6 | 8,3 | 14,6 | 14,1 |
| 16 | - | 21,6 | 10,7 | 14,6 | 15,0 |
| 17 | - | 21,6 | 10,7 | 14,6 | 15,0 |
| 18 | - | 21,6 | 13,1 | 16,7 | 16,5 |
| 19 | - | 21,6 | 14,3 | 16,7 | 17,0 |
| 20 | - | 21,6 | 14,3 | 20,8 | 18,0 |
| n= | 23 | 51 | 84 | 48 | 206 |

13C Männer (Kärnten und Steiermark)

(nach Altersgruppen, in Prozent)

| Dauer (in vollendeten Jahren) | 20-29 | 30-39 | 40-49 | 50-54 | TOTAL |
|-------------------------------|----------|-----------|-----------|-----------|-----------|
| 00 | | | | | |
| 01 | | | | | |
| 02 | 10,8 | 0,0 | 0,0 | 0,0 | 0,7 |
| 03 | 10,8 | 0,0 | 0,0 | 0,0 | 0,7 |
| 04 | 10,8 | 5,3 | 3,5 | 5,8 | 5,0 |
| 05 | 10,8 | 7,9 | 3,5 | 5,8 | 5,7 |
| 06 | 10,8 | 7,9 | 3,5 | 5,8 | 5,7 |
| 07 | 10,8 | 7,9 | 3,5 | 5,8 | 5,7 |
| 08 | 10,8 | 7,9 | 3,5 | 5,8 | 5,7 |
| 09 | 10,8 | 7,9 | 6,9 | 5,8 | 7,1 |
| 10 | 10,8 | 7,9 | 6,9 | 5,8 | 7,1 |
| 11 | 10,8 | 7,9 | 6,9 | 5,8 | 7,1 |
| 12 | 10,8 | 7,9 | 6,9 | 5,8 | 7,1 |
| 13 | 10,8 | 7,9 | 6,9 | 5,8 | 7,1 |
| 14 | - | 7,9 | 10,5 | 5,8 | 8,6 |
| 15 | - | 7,9 | 10,5 | 5,8 | 8,6 |
| 16 | - | 7,9 | 10,5 | 5,8 | 8,6 |
| 17 | - | 7,9 | 10,5 | 5,8 | 8,6 |
| 18 | - | 7,9 | 10,5 | 5,8 | 8,6 |
| 19 | - | 7,9 | 10,5 | 5,8 | 8,6 |
| 20 | - | 7,9 | 10,5 | 5,8 | 8,6 |
| n= | 6 | 27 | 40 | 25 | 99 |

Tabelle 14: Verteilung der Befragten nach Anzahl der lebend geborenen Kinder**14A Frauen (Kärnten)**

(nach Altersgruppen, in Prozent)

| Anzahl der Kinder | 20-29 | 30-39 | 40-49 | 50-54 | TOTAL |
|--------------------------|------------|------------|------------|-----------|------------|
| 0 | 50,3 | 13,3 | 7,8 | 4,3 | 23,7 |
| 1 | 26,4 | 25,2 | 21,6 | 13,0 | 23,5 |
| 2 | 21,4 | 46,9 | 38,8 | 37,0 | 35,1 |
| 3 | 1,9 | 11,9 | 25,0 | 17,4 | 12,3 |
| 4 | 0,0 | 2,1 | 5,2 | 17,4 | 3,7 |
| 5+ | 0,0 | 0,7 | 1,7 | 10,9 | 1,7 |
| TOTAL | 100,0 | 100,0 | 100,0 | 100,0 | 100,0 |
| n= | 159 | 143 | 116 | 46 | 464 |
| Durchschnittliche Anzahl | 0,7 | 1,7 | 2,0 | 2,7 | 1,5 |

14B Frauen (Steiermark)

(nach Altersgruppen, in Prozent)

| Anzahl der Kinder | 20-29 | 30-39 | 40-49 | 50-54 | TOTAL |
|--------------------------|------------|------------|------------|-----------|------------|
| 0 | 41,1 | 11,9 | 3,9 | 5,9 | 18,1 |
| 1 | 38,4 | 26,9 | 23,2 | 19,1 | 28,6 |
| 2 | 17,3 | 46,6 | 43,2 | 50,0 | 37,1 |
| 3 | 2,2 | 7,3 | 23,9 | 16,2 | 11,0 |
| 4 | 0,5 | 5,2 | 3,2 | 2,9 | 3,0 |
| 5+ | 0,0 | 2,1 | 2,6 | 5,9 | 2,0 |
| TOTAL | 100,0 | 100,0 | 100,0 | 100,0 | 100,0 |
| n= | 185 | 193 | 155 | 68 | 601 |
| Durchschnittliche Anzahl | 0,8 | 1,7 | 2,1 | 2,1 | 1,6 |

14C Männer (Kärnten und Steiermark)

(nach Altersgruppen, in Prozent)

| Anzahl der Kinder | 20-29 | 30-39 | 40-49 | 50-54 | TOTAL |
|--------------------------|------------|------------|-----------|-----------|------------|
| 0 | 86,1 | 25,9 | 14,9 | 8,5 | 45,0 |
| 1 | 6,7 | 26,2 | 24,7 | 21,7 | 17,9 |
| 2 | 7,2 | 37,4 | 37,7 | 54,6 | 27,5 |
| 3 | 0,0 | 7,0 | 14,9 | 10,9 | 6,4 |
| 4 | 0,0 | 3,5 | 5,0 | 0,0 | 2,1 |
| 5+ | 0,0 | 0,0 | 1,0 | 4,2 | 0,6 |
| TOTAL | 100,0 | 100,0 | 100,0 | 100,0 | 100,0 |
| n= | 130 | 102 | 72 | 33 | 338 |
| Durchschnittliche Anzahl | 0,2 | 1,4 | 1,7 | 1,8 | 1,0 |

Tabelle 15: Kumulierte Verteilung des Anteils der Befragten mit Kindern nach Alter bei Geburt des ersten Kindes**15A Frauen (Kärnten)**

(nach Altersgruppen, in Prozent)

| Alter | 20-29 | 30-39 | 40-49 | 50-54 | TOTAL |
|-----------------------------|------------|------------|------------|-----------|------------|
| 15 | 0,6 | 0,7 | 0,0 | 2,2 | 0,6 |
| 16 | 0,6 | 2,1 | 1,7 | 6,5 | 1,9 |
| 17 | 1,9 | 5,6 | 6,0 | 6,5 | 4,5 |
| 18 | 5,0 | 9,8 | 12,1 | 21,7 | 9,9 |
| 19 | 8,8 | 14,7 | 19,8 | 26,1 | 15,1 |
| 20 | 17,6 | 23,8 | 33,6 | 43,5 | 26,1 |
| 21 | 23,9 | 29,4 | 42,2 | 54,3 | 33,2 |
| 22 | 28,9 | 40,6 | 46,6 | 60,9 | 40,1 |
| 23 | 35,2 | 51,0 | 52,6 | 71,7 | 48,1 |
| 24 | 40,3 | 52,4 | 56,9 | 73,9 | 51,5 |
| 25 | - | 62,2 | 63,8 | 76,1 | 58,2 |
| 26 | - | 67,1 | 68,1 | 78,3 | 61,9 |
| 27 | - | 71,3 | 76,7 | 82,6 | 65,9 |
| 28 | - | 76,2 | 79,3 | 82,6 | 68,1 |
| 29 | - | 79,7 | 81,9 | 82,6 | 69,8 |
| 30 | - | 83,2 | 83,6 | 82,6 | 71,3 |
| 31 | - | 84,6 | 84,5 | 82,6 | 72,0 |
| 32 | - | 85,3 | 87,9 | 87,0 | 73,5 |
| 33 | - | 86,0 | 89,7 | 87,0 | 74,1 |
| 34 | - | 86,7 | 89,7 | 91,3 | 74,8 |
| 35 | - | - | 90,5 | 91,3 | 75,0 |
| 36 | - | - | 90,5 | 91,3 | 75,0 |
| 37 | - | - | 90,5 | 91,3 | 75,0 |
| 38 | - | - | 90,5 | 91,3 | 75,0 |
| 39 | - | - | 90,5 | 91,3 | 75,0 |
| 40 | - | - | 91,4 | 91,3 | 75,2 |
| n= | 159 | 143 | 116 | 46 | 464 |
| Durchschnittsalter (Median) | - | 23,9 | 23,6 | 21,6 | 24,6 |

15B Frauen (Steiermark)

(nach Altersgruppen, in Prozent)

| Alter | 20-29 | 30-39 | 40-49 | 50-54 | TOTAL |
|-----------------------------|------------|------------|------------|-----------|------------|
| 15 | 1,1 | 1,0 | 1,9 | 1,5 | 1,3 |
| 16 | 3,2 | 1,0 | 2,6 | 1,5 | 2,2 |
| 17 | 5,4 | 6,7 | 5,2 | 7,4 | 6,0 |
| 18 | 12,4 | 13,0 | 11,0 | 14,7 | 12,5 |
| 19 | 18,9 | 22,3 | 25,8 | 25,0 | 22,5 |
| 20 | 21,6 | 28,0 | 38,7 | 35,3 | 29,6 |
| 21 | 30,8 | 34,7 | 46,5 | 41,2 | 37,3 |
| 22 | 39,5 | 45,6 | 55,5 | 52,9 | 47,1 |
| 23 | 44,3 | 53,4 | 61,9 | 60,3 | 53,6 |
| 24 | 48,6 | 59,6 | 70,3 | 72,1 | 60,4 |
| 25 | - | 66,8 | 74,2 | 73,5 | 65,2 |
| 26 | - | 73,6 | 78,1 | 80,9 | 70,4 |
| 27 | - | 76,7 | 81,9 | 82,4 | 72,9 |
| 28 | - | 79,8 | 85,2 | 83,8 | 75,0 |
| 29 | - | 81,9 | 88,4 | 88,2 | 77,0 |
| 30 | - | 83,4 | 89,7 | 88,2 | 77,9 |
| 31 | - | 84,5 | 89,7 | 89,7 | 78,4 |
| 32 | - | 87,0 | 91,0 | 92,6 | 79,9 |
| 33 | - | 88,1 | 91,6 | 92,6 | 80,4 |
| 34 | - | 88,1 | 92,3 | 92,6 | 80,5 |
| 35 | - | - | 92,3 | 92,6 | 80,5 |
| 36 | - | - | 92,9 | 92,6 | 80,7 |
| 37 | - | - | 92,9 | 92,6 | 80,7 |
| 38 | - | - | 92,9 | 92,6 | 80,7 |
| 39 | - | - | 94,2 | 94,1 | 81,2 |
| 40 | - | - | 94,8 | 94,1 | 81,4 |
| n= | 185 | 193 | 155 | 68 | 601 |
| Durchschnittsalter (Median) | 25,3 | 23,6 | 22,4 | 22,7 | 23,4 |

15C Männer (Kärnten und Steiermark)

(nach Altersgruppen, in Prozent)

| Alter | 20-29 | 30-39 | 40-49 | 50-54 | TOTAL |
|-----------------------------|------------|------------|-----------|-----------|------------|
| 15 | | | | | |
| 16 | | | | | |
| 17 | | | | | |
| 18 | 1,1 | 0,0 | 0,0 | 0,0 | 0,4 |
| 19 | 1,1 | 3,5 | 7,9 | 0,0 | 3,2 |
| 20 | 2,8 | 5,0 | 11,9 | 2,1 | 5,3 |
| 21 | 3,9 | 13,5 | 15,8 | 13,1 | 10,2 |
| 22 | 6,1 | 21,2 | 21,8 | 21,7 | 15,6 |
| 23 | 8,3 | 27,5 | 27,6 | 37,0 | 21,1 |
| 24 | 11,1 | 31,1 | 35,6 | 45,7 | 25,8 |
| 25 | - | 35,9 | 41,5 | 54,3 | 29,6 |
| 26 | - | 45,2 | 51,5 | 58,6 | 35,8 |
| 27 | - | 48,0 | 55,4 | 58,6 | 37,5 |
| 28 | - | 54,4 | 63,4 | 71,8 | 42,4 |
| 29 | - | 57,9 | 66,3 | 71,8 | 44,1 |
| 30 | - | 65,0 | 70,2 | 76,2 | 47,5 |
| 31 | - | 66,4 | 75,2 | 76,2 | 49,0 |
| 32 | - | 67,8 | 79,2 | 76,2 | 50,3 |
| 33 | - | 67,8 | 80,2 | 76,2 | 50,5 |
| 34 | - | 69,2 | 80,2 | 76,2 | 50,9 |
| 35 | - | - | 83,1 | 78,3 | 51,8 |
| 36 | - | - | 83,1 | 78,3 | 52,2 |
| 37 | - | - | 83,1 | 87,1 | 53,5 |
| 38 | - | - | 83,1 | 87,1 | 53,5 |
| 39 | - | - | 83,1 | 87,1 | 53,5 |
| 40 | - | - | 83,1 | 87,1 | 53,5 |
| n= | 130 | 102 | 72 | 33 | 338 |
| Durchschnittsalter (Median) | - | 28,3 | 26,9 | 25,5 | 32,8 |

Tabelle 16: Kumulierte Verteilung des Anteils der befragten Frauen mit Kindern nach Alter des ersten Kindes bei Geburt des zweiten Kindes

16A Frauen (Kärnten)

(nach Altersgruppen, in Prozent)

| Alter des ersten Kindes (in vollendeten Jahren) | 20-29 | 30-39 | 40-49 | 50-54 | TOTAL |
|--|-----------|------------|------------|-----------|------------|
| 00 | 0,0 | 1,6 | 2,8 | 0,0 | 1,4 |
| 01 | 6,3 | 15,3 | 26,2 | 34,1 | 18,9 |
| 02 | 25,3 | 33,9 | 40,2 | 50,0 | 35,9 |
| 03 | 38,0 | 43,5 | 49,5 | 61,4 | 46,3 |
| 04 | 40,5 | 49,2 | 57,0 | 65,9 | 51,7 |
| 05 | 43,0 | 52,4 | 64,5 | 72,7 | 56,5 |
| 06 | 44,3 | 58,9 | 66,4 | 75,0 | 59,9 |
| 07 | 45,6 | 62,1 | 70,1 | 79,5 | 63,0 |
| 08 | 45,6 | 63,7 | 72,0 | 81,8 | 64,4 |
| 09 | 45,6 | 65,3 | 72,9 | 81,8 | 65,3 |
| 10 | 45,6 | 67,7 | 74,8 | 84,1 | 66,9 |
| 11 | 45,6 | 69,4 | 74,8 | 86,4 | 67,8 |
| 12 | 46,8 | 69,4 | 75,7 | 86,4 | 68,4 |
| 13 | 46,8 | 69,4 | 75,7 | 86,4 | 68,4 |
| 14 | 46,8 | 70,2 | 75,7 | 86,4 | 68,6 |
| 15 | 46,8 | 70,2 | 75,7 | 86,4 | 68,6 |
| n= | 79 | 124 | 107 | 44 | 354 |

16B Frauen (Steiermark)

(nach Altersgruppen, in Prozent)

| Alter des ersten Kindes (in vollendeten Jahren) | 20-29 | 30-39 | 40-49 | 50-54 | TOTAL |
|--|------------|------------|------------|-----------|------------|
| 00 | 0,9 | 1,8 | 3,4 | 1,6 | 2,0 |
| 01 | 9,3 | 16,5 | 25,5 | 12,5 | 17,1 |
| 02 | 21,3 | 31,2 | 38,9 | 37,5 | 32,2 |
| 03 | 26,9 | 45,3 | 45,6 | 46,9 | 41,5 |
| 04 | 31,5 | 51,2 | 49,7 | 51,6 | 46,4 |
| 05 | 32,4 | 55,3 | 57,0 | 57,8 | 51,1 |
| 06 | 34,3 | 59,4 | 62,4 | 60,9 | 55,0 |
| 07 | 34,3 | 62,4 | 64,4 | 65,6 | 57,2 |
| 08 | 34,3 | 64,1 | 64,4 | 67,2 | 58,0 |
| 09 | 34,3 | 65,3 | 68,5 | 73,4 | 60,5 |
| 10 | 34,3 | 66,5 | 71,1 | 73,4 | 61,7 |
| 11 | 34,3 | 67,1 | 71,8 | 75,0 | 62,3 |
| 12 | 34,3 | 67,1 | 72,5 | 75,0 | 62,5 |
| 13 | 34,3 | 68,2 | 73,2 | 75,0 | 63,1 |
| 14 | 34,3 | 68,2 | 73,2 | 75,0 | 63,1 |
| 15 | 34,3 | 68,8 | 73,8 | 75,0 | 63,5 |
| n= | 108 | 170 | 149 | 64 | 491 |

Tabelle 17: Kumulierte Verteilung des Anteils der befragten Frauen mit Kindern nach Alter des zweiten Kindes bei Geburt des dritten Kindes

17A Frauen (Kärnten)

(nach Altersgruppen, in Prozent)

| Alter des zweiten Kindes (in vollendeten Jahren) | 20-29 | 30-39 | 40-49 | 50-54 | TOTAL |
|---|-----------|-----------|-----------|-----------|------------|
| 00 | 2,7 | 2,3 | 3,7 | 2,6 | 2,9 |
| 01 | 5,4 | 5,7 | 9,8 | 21,1 | 9,4 |
| 02 | 8,1 | 13,6 | 18,3 | 26,3 | 16,3 |
| 03 | 8,1 | 17,0 | 22,0 | 31,6 | 19,6 |
| 04 | 8,1 | 17,0 | 24,4 | 34,2 | 20,8 |
| 05 | 8,1 | 18,2 | 30,5 | 39,5 | 24,1 |
| 06 | 8,1 | 20,5 | 35,4 | 44,7 | 27,3 |
| 07 | 8,1 | 21,6 | 39,0 | 47,4 | 29,4 |
| 08 | 8,1 | 21,6 | 40,2 | 50,0 | 30,2 |
| 09 | 8,1 | 23,9 | 41,5 | 50,0 | 31,4 |
| 10 | 8,1 | 23,9 | 42,7 | 50,0 | 31,8 |
| 11 | 8,1 | 23,9 | 42,7 | 50,0 | 31,8 |
| 12 | 8,1 | 23,9 | 42,7 | 52,6 | 32,2 |
| 13 | 8,1 | 23,9 | 42,7 | 52,6 | 32,2 |
| 14 | 8,1 | 23,9 | 42,7 | 55,3 | 32,7 |
| 15 | 8,1 | 23,9 | 42,7 | 55,3 | 32,7 |
| n= | 37 | 88 | 82 | 38 | 245 |

17B Frauen (Steiermark)

(nach Altersgruppen, in Prozent)

| Alter des zweiten Kindes (in vollendeten Jahren) | 20-29 | 30-39 | 40-49 | 50-54 | TOTAL |
|---|-----------|------------|------------|-----------|------------|
| 00 | 2,7 | 1,7 | 0,0 | 0,0 | 0,9 |
| 01 | 5,4 | 1,7 | 8,0 | 5,9 | 5,0 |
| 02 | 8,1 | 7,6 | 13,3 | 9,8 | 10,0 |
| 03 | 10,8 | 15,3 | 15,9 | 11,8 | 14,4 |
| 04 | 10,8 | 16,9 | 18,6 | 13,7 | 16,3 |
| 05 | 10,8 | 17,8 | 23,0 | 23,5 | 19,7 |
| 06 | 13,5 | 19,5 | 27,4 | 25,5 | 22,6 |
| 07 | 13,5 | 19,5 | 34,5 | 27,5 | 25,4 |
| 08 | 13,5 | 19,5 | 36,3 | 29,4 | 26,3 |
| 09 | 13,5 | 20,3 | 38,1 | 29,4 | 27,3 |
| 10 | 13,5 | 20,3 | 39,8 | 29,4 | 27,9 |
| 11 | 13,5 | 22,0 | 39,8 | 29,4 | 28,5 |
| 12 | 13,5 | 22,0 | 39,8 | 31,4 | 28,8 |
| 13 | 13,5 | 22,0 | 39,8 | 31,4 | 28,8 |
| 14 | 13,5 | 22,9 | 39,8 | 31,4 | 29,2 |
| 15 | 13,5 | 22,9 | 39,8 | 31,4 | 29,2 |
| n= | 37 | 118 | 113 | 51 | 319 |

Tabelle 18: Altersspezifische Fertilitätsraten
(pro 1000 Frauen)**18A Frauen (Kärnten)**

(nach Altersgruppen)

| Alter bei Geburt | 20-29 | 30-39 | 40-49 | 50-54 |
|------------------|-------|-------|-------|--------|
| 15-19 | 94,3 | 167,8 | 232,8 | 369,6 |
| 20-24 | 459,1 | 587,4 | 698,3 | 1000,0 |
| 25-29 | - | 608,4 | 637,9 | 717,4 |
| 30-34 | - | 286,7 | 336,2 | 413,0 |
| 35-39 | - | - | 112,1 | 152,2 |
| 40-44 | - | - | 25,9 | 21,7 |

18B Frauen (Steiermark)

(nach Altersgruppen)

| Alter bei Geburt | 20-29 | 30-39 | 40-49 | 50-54 |
|------------------|-------|-------|-------|-------|
| 15-19 | 210,8 | 243,5 | 296,8 | 250,0 |
| 20-24 | 432,4 | 626,9 | 806,5 | 808,8 |
| 25-29 | - | 585,5 | 483,9 | 617,6 |
| 30-34 | - | 248,7 | 329,0 | 323,5 |
| 35-39 | - | - | 148,4 | 117,6 |
| 40-44 | - | - | 12,9 | 14,7 |

Tabelle 19: Art der Lebensgemeinschaft bei der ersten Geburt**19A Frauen (Kärnten)**

(nach Altersgruppen, in Prozent)

| Art der Lebensgemeinschaft (LG) | 20-29 | 30-39 | 40-49 | 50-54 | TOTAL |
|---------------------------------|-----------|------------|------------|-----------|------------|
| eheliche LG | 35,4 | 46,0 | 63,6 | 72,7 | 52,3 |
| nicht-eheliche LG | 30,4 | 26,6 | 10,3 | 4,5 | 19,8 |
| keine LG | 34,2 | 27,4 | 26,2 | 22,7 | 28,0 |
| TOTAL | 100,0 | 100,0 | 100,0 | 100,0 | 100,0 |
| <i>n=</i> | 79 | 124 | 107 | 44 | 354 |

19B Frauen (Steiermark)

(nach Altersgruppen, in Prozent)

| Art der Lebensgemeinschaft (LG) | 20-29 | 30-39 | 40-49 | 50-54 | TOTAL |
|---------------------------------|------------|------------|------------|-----------|------------|
| eheliche LG | 37,0 | 50,6 | 70,5 | 64,1 | 55,4 |
| nicht-eheliche LG | 34,3 | 20,6 | 8,7 | 6,3 | 18,1 |
| keine LG | 28,7 | 28,8 | 20,8 | 29,7 | 26,5 |
| TOTAL | 100,0 | 100,0 | 100,0 | 100,0 | 100,0 |
| <i>n=</i> | 108 | 170 | 149 | 64 | 491 |

19C Männer (Kärnten und Steiermark)

(nach Altersgruppen, in Prozent)

| Art der Lebensgemeinschaft (LG) | 20-29 | 30-39 | 40-49 | 50-54 | TOTAL |
|---------------------------------|-----------|-----------|-----------|-----------|------------|
| eheliche LG | 44,2 | 53,3 | 66,7 | 61,7 | 58,2 |
| nicht-eheliche LG | 20,0 | 23,7 | 16,6 | 7,1 | 18,3 |
| keine LG | 35,8 | 23,0 | 16,7 | 31,2 | 23,5 |
| TOTAL | 100,0 | 100,0 | 100,0 | 100,0 | 100,0 |
| <i>n=</i> | 18 | 75 | 60 | 30 | 184 |

Tabelle 20: Verteilung der in den letzten 4 Wochen vor der Befragung verwendeten Verhütungsmethode (Basis: alle in einer Lebensgemeinschaft lebenden Befragten)

20A Frauen (Kärnten)

(nach Altersgruppen, in Prozent)

| Methode | 20-29 | 30-39 | 40-49 | 50-54 | TOTAL |
|---------------------------------------|-------|-------|-------|-------|-------|
| A. einer der Partner ist sterilisiert | | | | | |
| B. schwanger | 6,7 | 3,3 | 0,0 | 0,0 | 3,0 |
| D. Methode (total) | 72,2 | 61,2 | 36,0 | 18,2 | 53,3 |
| Pille | 48,9 | 39,7 | 7,0 | 12,1 | 30,9 |
| Spirale | 10,0 | 15,7 | 15,1 | 0,0 | 12,4 |
| Diaphragma | 1,1 | 0,0 | 1,2 | 0,0 | 0,6 |
| Kondom | 8,9 | 5,0 | 4,7 | 6,1 | 6,1 |
| Zeitwahlmethoden | 3,3 | 0,0 | 5,8 | 0,0 | 2,4 |
| Coitus interruptus | 0,0 | 0,0 | 1,2 | 0,0 | 0,3 |
| andere Methoden | 0,0 | 0,8 | 1,2 | 0,0 | 0,6 |
| F. unbekannt | 21,1 | 35,5 | 64,0 | 81,8 | 43,6 |
| TOTAL | 100,0 | 100,0 | 100,0 | 100,0 | 100,0 |
| n= | 90 | 121 | 86 | 33 | 330 |

20B Frauen (Steiermark)

(nach Altersgruppen, in Prozent)

| Methode | 20-29 | 30-39 | 40-49 | 50-54 | TOTAL |
|---------------------------------------|-------|-------|-------|-------|-------|
| A. einer der Partner ist sterilisiert | 0,0 | 0,6 | 0,0 | 0,0 | 0,2 |
| B. schwanger | 4,7 | 3,2 | 0,8 | 0,0 | 2,5 |
| D. Methode (total) | 68,2 | 54,5 | 26,4 | 2,1 | 44,1 |
| Pille | 45,8 | 37,7 | 12,0 | 0,0 | 28,2 |
| Spirale | 7,5 | 8,4 | 8,8 | 2,1 | 7,6 |
| Injektion | | | | | |
| Diaphragma | 0,9 | 0,0 | 0,0 | 0,0 | 0,2 |
| Kondom | 0,9 | 0,0 | 0,8 | 0,0 | 0,5 |
| Zeitwahlmethoden | 8,4 | 6,5 | 2,4 | 0,0 | 5,1 |
| Coitus interruptus | 3,7 | 0,6 | 1,6 | 0,0 | 1,6 |
| andere Methoden | 0,9 | 1,3 | 0,8 | 0,0 | 0,9 |
| F. unbekannt | 27,1 | 41,6 | 72,8 | 97,9 | 53,1 |
| TOTAL | 100,0 | 100,0 | 100,0 | 100,0 | 100,0 |
| n= | 107 | 154 | 125 | 47 | 433 |

20C Männer (Kärnten und Steiermark)

(nach Altersgruppen, in Prozent)

| Methode | 20-29 | 30-39 | 40-49 | 50-54 | TOTAL |
|---------------------------------------|-------|-------|-------|-------|-------|
| A. einer der Partner ist sterilisiert | | | | | |
| B. Partnerin ist schwanger | 16,1 | 5,1 | 1,1 | 0,0 | 5,2 |
| D. Methode (total) | 41,0 | 42,7 | 35,9 | 25,4 | 38,0 |
| Pille | 21,3 | 24,7 | 8,6 | 13,9 | 17,8 |
| Spirale | 7,2 | 4,2 | 5,4 | 2,3 | 4,8 |
| Diaphragma | 0,0 | 3,4 | 0,0 | 0,0 | 1,3 |
| Kondom | 12,5 | 8,6 | 17,5 | 7,0 | 11,8 |
| Zeitwahlmethoden | | | | | |
| Coitus interruptus | 0,0 | 1,7 | 0,0 | 2,3 | 1,0 |
| andere Methoden | 0,0 | 0,0 | 4,4 | 0,0 | 1,3 |
| F. unbekannt | 42,9 | 52,2 | 63,0 | 74,6 | 56,8 |
| TOTAL | 100,0 | 100,0 | 100,0 | 100,0 | 100,0 |
| n= | 40 | 84 | 66 | 31 | 222 |

Tabelle 21: Kumulierte Verteilung des Anteils der Befragten, die einen Schwangerschaftsabbruch angeben, nach Alter beim ersten Schwangerschaftsabbruch

21A Frauen (Kärnten)

(nach Altersgruppen, in Prozent)

| Alter | 20-29 | 30-39 | 40-49 | 50-54 | TOTAL |
|-----------|------------|------------|------------|-----------|------------|
| 14 | | | | | |
| 15 | 0,6 | 0,0 | 0,0 | 0,0 | 0,2 |
| 16 | 0,6 | 0,0 | 0,0 | 0,0 | 0,2 |
| 17 | 0,6 | 0,7 | 0,0 | 0,0 | 0,4 |
| 18 | 1,3 | 1,4 | 0,0 | 0,0 | 0,9 |
| 19 | 1,3 | 1,4 | 0,0 | 0,0 | 0,9 |
| 20 | 1,3 | 1,4 | 0,0 | 2,2 | 1,1 |
| 21 | 1,9 | 1,4 | 3,4 | 2,2 | 2,2 |
| 22 | 2,5 | 1,4 | 3,4 | 2,2 | 2,4 |
| 23 | 2,5 | 2,1 | 3,4 | 2,2 | 2,6 |
| 24 | 3,1 | 2,1 | 4,3 | 2,2 | 3,0 |
| 25 | - | 2,8 | 6,0 | 4,3 | 3,9 |
| 26 | - | 3,5 | 7,8 | 4,3 | 4,5 |
| 27 | - | 4,2 | 7,8 | 4,3 | 4,7 |
| 28 | - | 4,2 | 8,6 | 4,3 | 5,0 |
| 29 | - | 4,9 | 8,6 | 4,3 | 5,2 |
| 30 | - | 4,9 | 9,5 | 6,5 | 5,6 |
| 31 | - | 4,9 | 9,5 | 6,5 | 5,6 |
| 32 | - | 5,6 | 11,2 | 6,5 | 6,3 |
| 33 | - | 5,6 | 11,2 | 6,5 | 6,3 |
| 34 | - | 5,6 | 11,2 | 6,5 | 6,3 |
| 35 | - | - | 11,2 | 6,5 | 6,3 |
| 36 | - | - | 12,1 | 6,5 | 6,5 |
| 37 | - | - | 12,1 | 6,5 | 6,5 |
| 38 | - | - | 12,1 | 8,7 | 6,7 |
| 39 | - | - | 12,1 | 8,7 | 6,7 |
| 40 | - | - | 12,9 | 8,7 | 6,9 |
| 41 | - | - | 12,9 | 8,7 | 6,9 |
| 42 | - | - | 12,9 | 8,7 | 6,9 |
| 43 | - | - | 12,9 | 8,7 | 6,9 |
| 44 | - | - | 12,9 | 8,7 | 6,9 |
| 45 | - | - | - | 8,7 | 6,9 |
| 46 | - | - | - | 8,7 | 6,9 |
| 47 | - | - | - | 8,7 | 6,9 |
| 48 | - | - | - | 8,7 | 6,9 |
| 49 | - | - | - | 8,7 | 6,9 |
| n= | 159 | 143 | 116 | 46 | 464 |

Tabelle 22: Rate der angegebenen Schwangerschaftsabbrüche (pro 1000 Schwangerschaften)

22A Frauen (Kärnten)

(nach Altersgruppen)

| Alter | 20-29 | 30-39 | 40-49 | 50-54 |
|-------|-------|-------|-------|-------|
| 15-19 | 117,6 | 76,9 | 0,0 | 0,0 |
| 20-24 | 39,5 | 11,8 | 58,1 | 115,4 |
| 25-29 | 0,0 | 44,0 | 63,3 | 57,1 |
| 30-34 | - | 23,8 | 133,3 | 208,3 |
| 35-39 | - | 0,0 | 133,3 | 222,2 |
| 40-44 | - | - | 250,0 | 0,0 |

Tabelle 21: Kumulierte Verteilung des Anteils der Befragten, die einen Schwangerschaftsabbruch angeben, nach Alter beim ersten Schwangerschaftsabbruch

21B Frauen (Steiermark)

(nach Altersgruppen, in Prozent)

| Alter | 20-29 | 30-39 | 40-49 | 50-54 | TOTAL |
|-----------|------------|------------|------------|-----------|------------|
| 14 | | | | | |
| 15 | 0,5 | 0,0 | 0,0 | 0,0 | 0,2 |
| 16 | 0,5 | 0,5 | 0,0 | 0,0 | 0,3 |
| 17 | 0,5 | 0,5 | 0,0 | 0,0 | 0,3 |
| 18 | 1,6 | 0,5 | 0,0 | 0,0 | 0,7 |
| 19 | 1,6 | 0,5 | 0,6 | 0,0 | 0,8 |
| 20 | 1,6 | 1,0 | 0,6 | 0,0 | 1,0 |
| 21 | 2,2 | 1,0 | 1,3 | 0,0 | 1,3 |
| 22 | 3,2 | 2,1 | 1,3 | 0,0 | 2,0 |
| 23 | 3,2 | 2,1 | 1,3 | 0,0 | 2,0 |
| 24 | 3,2 | 2,1 | 1,3 | 0,0 | 2,0 |
| 25 | - | 2,1 | 1,9 | 0,0 | 2,3 |
| 26 | - | 2,1 | 1,9 | 0,0 | 2,3 |
| 27 | - | 2,1 | 1,9 | 0,0 | 2,3 |
| 28 | - | 2,6 | 2,6 | 0,0 | 2,7 |
| 29 | - | 2,6 | 2,6 | 0,0 | 2,7 |
| 30 | - | 2,6 | 3,2 | 1,5 | 3,0 |
| 31 | - | 2,6 | 3,2 | 1,5 | 3,0 |
| 32 | - | 2,6 | 3,2 | 1,5 | 3,0 |
| 33 | - | 2,6 | 3,2 | 1,5 | 3,0 |
| 34 | - | 2,6 | 3,2 | 1,5 | 3,0 |
| 35 | - | - | 3,2 | 1,5 | 3,0 |
| 36 | - | - | 3,9 | 1,5 | 3,2 |
| 37 | - | - | 3,9 | 1,5 | 3,2 |
| 38 | - | - | 5,2 | 1,5 | 3,5 |
| 39 | - | - | 5,2 | 1,5 | 3,5 |
| 40 | - | - | 5,8 | 1,5 | 3,7 |
| 41 | - | - | 5,8 | 1,5 | 3,7 |
| 42 | - | - | 5,8 | 1,5 | 3,7 |
| 43 | - | - | 5,8 | 1,5 | 3,7 |
| 44 | - | - | 5,8 | 1,5 | 3,7 |
| 45 | - | - | - | 1,5 | 3,7 |
| 46 | - | - | - | 1,5 | 3,7 |
| 47 | - | - | - | 1,5 | 3,7 |
| 48 | - | - | - | 1,5 | 3,7 |
| 49 | - | - | - | 1,5 | 3,7 |
| n= | 185 | 193 | 155 | 68 | 601 |

Tabelle 22: Rate der angegebenen Schwangerschaftsabbrüche (pro 1000 Schwangerschaften)

22B Frauen (Steiermark)

(nach Altersgruppen)

| Alter | 20-29 | 30-39 | 40-49 | 50-54 |
|-------|-------|-------|-------|-------|
| 15-19 | 71,4 | 20,8 | 21,3 | 0,0 |
| 20-24 | 36,1 | 32,0 | 15,7 | 0,0 |
| 25-29 | 30,3 | 17,4 | 26,0 | 0,0 |
| 30-34 | - | 0,0 | 37,7 | 43,5 |
| 35-39 | - | 0,0 | 115,4 | 0,0 |
| 40-44 | - | - | 333,3 | 0,0 |

Tabelle 23: Verteilung der Befragten nach insgesamtem Kinderwunsch^{*)}**23A Frauen (Kärnten)**

(nach Altersgruppen, in Prozent)

| Anzahl der Kinder | 20-29 | 30-39 | 40-49 | TOTAL |
|---------------------------------|--------------|--------------|--------------|--------------|
| keine | 4,0 | 5,4 | 0,0 | 4,6 |
| 1 oder 1-2 | 22,1 | 17,8 | 33,3 | 20,3 |
| 2 oder 2-3 | 58,4 | 55,8 | 33,3 | 56,9 |
| 3 oder 3-4 | 12,1 | 16,3 | 33,3 | 14,2 |
| 4 oder mehr | 3,4 | 4,7 | 0,0 | 3,9 |
| TOTAL | 100,0 | 100,0 | 100,0 | 100,0 |
| n= | 149 | 129 | 3 | 281 |
| durchschnittlicher Kinderwunsch | 1,9 | 2,0 | 2,0 | 2,0 |

23B Frauen (Steiermark)

(nach Altersgruppen, in Prozent)

| Anzahl der Kinder | 20-29 | 30-39 | 40-49 | 50-54 | TOTAL |
|---------------------------------|--------------|--------------|--------------|--------------|--------------|
| keine | 5,8 | 4,8 | 0,0 | 0,0 | 5,1 |
| 1 oder 1-2 | 23,1 | 21,5 | 9,1 | 0,0 | 21,7 |
| 2 oder 2-3 | 51,4 | 55,4 | 54,5 | 66,7 | 53,6 |
| 3 oder 3-4 | 14,5 | 10,8 | 18,2 | 33,3 | 12,9 |
| 4 oder mehr | 5,2 | 7,5 | 18,2 | 0,0 | 6,7 |
| TOTAL | 100,0 | 100,0 | 100,0 | 100,0 | 100,0 |
| n= | 173 | 186 | 11 | 3 | 373 |
| durchschnittlicher Kinderwunsch | 1,9 | 2,0 | 2,5 | 2,3 | 2,0 |

23C Männer (Kärnten und Steiermark)

(nach Altersgruppen, in Prozent)

| Anzahl der Kinder | 20-29 | 30-39 | 40-49 | 50-54 | TOTAL |
|---------------------------------|--------------|--------------|--------------|--------------|--------------|
| keine | 10,0 | 8,0 | 10,4 | 8,5 | 9,3 |
| 1 oder 1-2 | 13,2 | 22,0 | 26,0 | 19,6 | 19,3 |
| 2 oder 2-3 | 52,1 | 45,3 | 37,6 | 56,8 | 47,4 |
| 3 oder 3-4 | 19,2 | 13,7 | 19,8 | 10,9 | 16,8 |
| 4 oder mehr | 5,4 | 11,0 | 6,3 | 4,2 | 7,2 |
| TOTAL | 100,0 | 100,0 | 100,0 | 100,0 | 100,0 |
| n= | 120 | 98 | 69 | 33 | 321 |
| durchschnittlicher Kinderwunsch | 2,1 | 2,0 | 1,9 | 1,9 | 2,0 |

Tabelle 24: Verteilung der kinderlosen Befragten nach insgesamtem Kinderwunsch**24A Frauen (Kärnten)**

(nach Altersgruppen, in Prozent)

| Anzahl der Kinder | 20-29 | 30-39 | TOTAL |
|-------------------|--------------|--------------|--------------|
| keine | 8,1 | 43,8 | 14,4 |
| 1 oder 1-2 | 28,4 | 31,3 | 28,9 |
| 2 oder 2-3 | 48,6 | 25,0 | 44,4 |
| 3 oder 3-4 | 10,8 | 0,0 | 8,9 |
| 4 oder mehr | 4,1 | 0,0 | 3,3 |
| TOTAL | 100,0 | 100,0 | 100,0 |
| n= | 74 | 16 | 90 |

24B Frauen (Steiermark)

(nach Altersgruppen, in Prozent)

| Anzahl der Kinder | 20-29 | 30-39 | TOTAL |
|-------------------|--------------|--------------|--------------|
| keine | 14,1 | 50,0 | 21,3 |
| 1 oder 1-2 | 33,8 | 38,9 | 34,8 |
| 2 oder 2-3 | 39,4 | 11,1 | 33,7 |
| 3 oder 3-4 | 5,6 | 0,0 | 4,5 |
| 4 oder mehr | 7,0 | 0,0 | 5,6 |
| TOTAL | 100,0 | 100,0 | 100,0 |
| n= | 71 | 18 | 89 |

^{*)} Insgesamt gewünschte Kinderzahl: definiert als die Summe der tatsächlich Geborenen plus der zusätzlich gewünschten Kinder.
Für Frauen über 40 wurde nur die realisierte Kinderzahl, nicht aber der zusätzliche Kinderwunsch, erfragt.

24C Männer (Kärnten und Steiermark)

(nach Altersgruppen, in Prozent)

| Anzahl der Kinder | 20-29 | 30-39 | 40-49 | 50-54 | TOTAL |
|-------------------|-----------|-----------|----------|----------|------------|
| keine | 12,4 | 32,4 | 83,1 | 100,0 | 22,4 |
| 1 oder 1-2 | 15,5 | 23,7 | 16,9 | 0,0 | 16,8 |
| 2 oder 2-3 | 50,7 | 32,2 | 0,0 | 0,0 | 43,0 |
| 3 oder 3-4 | 16,3 | 11,8 | 0,0 | 0,0 | 14,0 |
| 4 oder mehr | 5,2 | 0,0 | 0,0 | 0,0 | 3,8 |
| TOTAL | 100,0 | 100,0 | 100,0 | 100,0 | 100,0 |
| <i>n</i> = | 98 | 24 | 8 | 2 | 133 |

Tabelle 25: Verteilung der Befragten mit einem Kind nach insgesamtem Kinderwunsch**25A Frauen (Kärnten)**

(nach Altersgruppen, in Prozent)

| Anzahl der Kinder | 20-29 | 30-39 | 40-49 | TOTAL |
|-------------------|-----------|-----------|----------|-----------|
| 1 oder 1-2 | 34,3 | 58,1 | 100,0 | 46,3 |
| 2 oder 2-3 | 51,4 | 38,7 | 0,0 | 44,8 |
| 3 oder 3-4 | 14,3 | 3,2 | 0,0 | 9,0 |
| 4 oder mehr | | | | |
| TOTAL | 100,0 | 100,0 | 100,0 | 100,0 |
| <i>n</i> = | 35 | 31 | 1 | 67 |

25B Frauen (Steiermark)

(nach Altersgruppen, in Prozent)

| Anzahl der Kinder | 20-29 | 30-39 | 40-49 | TOTAL |
|-------------------|-----------|-----------|----------|------------|
| 1 oder 1-2 | 25,4 | 67,3 | 100,0 | 44,2 |
| 2 oder 2-3 | 60,3 | 28,6 | 0,0 | 46,0 |
| 3 oder 3-4 | 14,3 | 4,1 | 0,0 | 9,7 |
| 4 oder mehr | | | | |
| TOTAL | 100,0 | 100,0 | 100,0 | 100,0 |
| <i>n</i> = | 63 | 49 | 1 | 113 |

25C Männer (Kärnten und Steiermark)

(nach Altersgruppen, in Prozent)

| Anzahl der Kinder | 20-29 | 30-39 | 40-49 | 50-54 | TOTAL |
|-------------------|-----------|-----------|-----------|----------|-----------|
| 1 oder 1-2 | 5,1 | 59,8 | 91,9 | 90,2 | 60,4 |
| 2 oder 2-3 | 42,3 | 26,9 | 8,1 | 9,8 | 23,1 |
| 3 oder 3-4 | 42,0 | 13,3 | 0,0 | 0,0 | 14,2 |
| 4 oder mehr | 10,6 | 0,0 | 0,0 | 0,0 | 2,2 |
| TOTAL | 100,0 | 100,0 | 100,0 | 100,0 | 100,0 |
| <i>n</i> = | 13 | 26 | 17 | 7 | 65 |

Tabelle 26: Verteilung der Befragten mit zwei Kindern nach insgesamtem Kinderwunsch**26A Frauen (Kärnten)**

(nach Altersgruppen, in Prozent)

| Anzahl der Kinder | 20-29 | 30-39 | 40-49 | TOTAL |
|-------------------|-----------|-----------|----------|------------|
| 2 oder 2-3 | 89,2 | 88,9 | 100,0 | 89,1 |
| 3 oder 3-4 | 8,1 | 9,5 | 0,0 | 8,9 |
| 4 oder mehr | 2,7 | 1,6 | 0,0 | 2,0 |
| TOTAL | 100,0 | 100,0 | 100,0 | 100,0 |
| <i>n</i> = | 37 | 63 | 1 | 101 |

26B Frauen (Steiermark)

(nach Altersgruppen, in Prozent)

| Anzahl der Kinder | 20-29 | 30-39 | 40-49 | 50-54 | TOTAL |
|-------------------|-----------|-----------|----------|----------|------------|
| 2 oder 2-3 | 67,6 | 97,8 | 100,0 | 100,0 | 90,1 |
| 3 oder 3-4 | 26,5 | 2,2 | 0,0 | 0,0 | 8,4 |
| 4 oder mehr | 5,9 | 0,0 | 0,0 | 0,0 | 1,5 |
| TOTAL | 100,0 | 100,0 | 100,0 | 100,0 | 100,0 |
| <i>n</i> = | 34 | 89 | 6 | 2 | 131 |

26C Männer (Kärnten und Steiermark)

(nach Altersgruppen, in Prozent)

| Anzahl der Kinder | 20-29 | 30-39 | 40-49 | 50-54 | TOTAL |
|-------------------|----------|-----------|-----------|-----------|-----------|
| 2 oder 2-3 | 83,2 | 83,8 | 91,9 | 100,0 | 89,5 |
| 3 oder 3-4 | 16,8 | 8,1 | 8,1 | 0,0 | 7,3 |
| 4 oder mehr | 0,0 | 8,1 | 0,0 | 0,0 | 3,2 |
| TOTAL | 100,0 | 100,0 | 100,0 | 100,0 | 100,0 |
| <i>n=</i> | 8 | 35 | 26 | 18 | 89 |

Tabelle 27: Verteilung der Befragten mit drei Kindern nach insgesamtem Kinderwunsch**27A Frauen (Kärnten)**

(nach Altersgruppen, in Prozent)

| Anzahl der Kinder | 20-29 | 30-39 | 40-49 | TOTAL |
|-------------------|----------|-----------|----------|-----------|
| 3 oder 3-4 | 66,7 | 100,0 | 100,0 | 94,4 |
| 4 oder mehr | 33,3 | 0,0 | 0,0 | 5,6 |
| TOTAL | 100,0 | 100,0 | 100,0 | 100,0 |
| <i>n=</i> | 3 | 14 | 1 | 18 |

27B Frauen (Steiermark)

(nach Altersgruppen, in Prozent)

| Anzahl der Kinder | 20-29 | 30-39 | 40-49 | 50-54 | TOTAL |
|-------------------|----------|-----------|----------|----------|-----------|
| 3 oder 3-4 | 75,0 | 100,0 | 100,0 | 100,0 | 95,7 |
| 4 oder mehr | 25,0 | 0,0 | 0,0 | 0,0 | 4,3 |
| TOTAL | 100,0 | 100,0 | 100,0 | 100,0 | 100,0 |
| <i>n=</i> | 4 | 16 | 2 | 1 | 23 |

27C Männer (Kärnten und Steiermark)

(nach Altersgruppen, in Prozent)

| Anzahl der Kinder | 20-29 | 30-39 | 40-49 | TOTAL |
|-------------------|----------|-----------|----------|-----------|
| 3 oder 3-4 | 59,4 | 100,0 | 100,0 | 86,9 |
| 4 oder mehr | 40,6 | 0,0 | 0,0 | 13,1 |
| TOTAL | 100,0 | 100,0 | 100,0 | 100,0 |
| <i>n=</i> | 7 | 11 | 3 | 22 |

Tabelle 28: Studierende Frauen (20-39 Jahre) nach Anzahl der Kinder, die im Haushalt leben**28A Frauen (Kärnten)**

(nach Altersgruppen, in Prozent)

| Anzahl der Kinder | 20-29 | 30-39 | TOTAL |
|-------------------|------------|------------|------------|
| 0 | 15,7 | 0,0 | 8,3 |
| 1 | 1,3 | 0,0 | 0,7 |
| 2 | 0,6 | 0,0 | 0,3 |
| 3+ | 0,0 | 0,7 | 0,3 |
| TOTAL | 17,6 | 0,7 | 9,6 |
| <i>n=</i> | 159 | 143 | 302 |

28B Frauen (Steiermark)

(nach Altersgruppen, in Prozent)

| Anzahl der Kinder | 20-29 | 30-39 | TOTAL |
|-------------------|------------|------------|------------|
| 0 | 14,1 | 1,0 | 7,4 |
| 1 | 1,6 | 1,0 | 1,3 |
| 2 | 0,5 | 0,5 | 0,5 |
| TOTAL | 16,2 | 2,6 | 9,3 |
| <i>n=</i> | 185 | 193 | 378 |

Tabelle 29: Studierende Mütter nach Alter des jüngsten Kindes**29A Frauen (Kärnten)**

(nach Altersgruppen, in Prozent)

| Alter des Kindes | 20-29 | 30-39 | TOTAL |
|----------------------|-----------|-----------|-----------|
| Vorkindergartenalter | 2,2 | 0,0 | 1,6 |
| <i>n=</i> | 46 | 18 | 64 |
| Kindergartenalter | 4,2 | 2,0 | 2,7 |
| <i>n=</i> | 24 | 50 | 74 |
| Volksschulalter | 16,7 | 0,0 | 2,0 |
| <i>n=</i> | 6 | 43 | 49 |

29B Frauen (Steiermark)

(nach Altersgruppen, in Prozent)

| Alter des Kindes | 20-29 | 30-39 | TOTAL |
|----------------------|-----------|-----------|------------|
| Vorkindergartenalter | 5,2 | 0,0 | 3,4 |
| <i>n=</i> | 58 | 29 | 87 |
| Kindergartenalter | 2,6 | 1,4 | 1,8 |
| <i>n=</i> | 39 | 71 | 110 |
| Volksschulalter | 0,0 | 4,8 | 3,8 |
| <i>n=</i> | 10 | 42 | 52 |

Tabelle 30: Erwerbstätige Frauen (Voll- oder Teilzeit) nach Anzahl der Kinder im Haushalt**30A Frauen (Kärnten)**

(nach Altersgruppen, in Prozent)

| Anzahl der Kinder | 20-29 | 30-39 | 40-49 | 50-54 | TOTAL |
|-------------------|------------|------------|------------|-----------|------------|
| 0 | 30,2 | 9,1 | 14,7 | 15,2 | 18,3 |
| 1 | 4,4 | 14,0 | 13,8 | 10,9 | 10,3 |
| 2 | 1,3 | 15,4 | 14,7 | 6,5 | 9,5 |
| 3+ | 1,3 | 6,3 | 3,4 | 2,2 | 3,4 |
| TOTAL | 37,1 | 44,8 | 46,6 | 34,8 | 41,6 |
| <i>n=</i> | 159 | 143 | 116 | 46 | 464 |

30B Frauen (Steiermark)

(nach Altersgruppen, in Prozent)

| Anzahl der Kinder | 20-29 | 30-39 | 40-49 | 50-54 | TOTAL |
|-------------------|------------|------------|------------|-----------|------------|
| 0 | 22,7 | 9,3 | 12,3 | 14,7 | 14,8 |
| 1 | 13,0 | 13,0 | 18,7 | 16,2 | 14,8 |
| 2 | 2,7 | 14,0 | 20,0 | 0,0 | 10,5 |
| 3+ | 0,0 | 5,7 | 5,8 | 2,9 | 3,7 |
| TOTAL | 38,4 | 42,0 | 56,8 | 33,8 | 43,8 |
| <i>n=</i> | 185 | 193 | 155 | 68 | 601 |

Tabelle 31: Anteil der teilzeitbeschäftigten Frauen unter den erwerbstätigen, nach Anzahl der Kinder im Haushalt**31A Frauen (Kärnten)**

(nach Altersgruppen, in Prozent)

| Anzahl der Kinder | 20-29 | 30-39 | 40-49 | 50-54 | TOTAL |
|-------------------|-----------|-----------|-----------|-----------|------------|
| 0 | 8,5 | 3,1 | 5,6 | 18,8 | 6,7 |
| 1 | 6,8 | 15,6 | 16,7 | 31,3 | 14,5 |
| 2 | 3,4 | 17,2 | 14,8 | 12,5 | 11,9 |
| 3+ | 1,7 | 12,5 | 3,7 | 0,0 | 5,7 |
| TOTAL | 20,3 | 48,4 | 40,7 | 62,5 | 38,9 |
| <i>n=</i> | 59 | 64 | 54 | 16 | 193 |

31B Frauen (Steiermark)

(nach Altersgruppen, in Prozent)

| Anzahl der Kinder | 20-29 | 30-39 | 40-49 | 50-54 | TOTAL |
|-------------------|-----------|-----------|-----------|-----------|------------|
| 0 | 9,9 | 8,6 | 5,7 | 13,0 | 8,4 |
| 1 | 15,5 | 13,6 | 15,9 | 21,7 | 15,6 |
| 2 | 2,8 | 23,5 | 17,0 | 0,0 | 13,7 |
| 3+ | 0,0 | 7,4 | 2,3 | 4,3 | 3,4 |
| TOTAL | 28,2 | 53,1 | 40,9 | 39,1 | 41,1 |
| <i>n=</i> | 71 | 81 | 88 | 23 | 263 |

**Tabelle 32: Frauen mit Kindern im Vorkindergartenalter (0-2 Jahre)*
nach Teilzeit-/Vollzeitbeschäftigung****32A Frauen (Kärnten)**

(nach Altersgruppen, in Prozent)

| Beschäftigungsverhältnis | 20-29 | 30-39 | TOTAL |
|--------------------------|-----------|-----------|-----------|
| Vollzeit | 2,2 | 0,0 | 1,6 |
| Teilzeit | 4,3 | 5,6 | 4,7 |
| berufstätig insgesamt | 6,5 | 5,6 | 6,3 |
| n= | 46 | 18 | 64 |

32B Frauen (Steiermark)

(nach Altersgruppen, in Prozent)

| Beschäftigungsverhältnis | 20-29 | 30-39 | 40-49 | TOTAL |
|--------------------------|-----------|-----------|----------|-----------|
| Vollzeit | 10,3 | 10,3 | 0,0 | 10,0 |
| Teilzeit | 5,2 | 6,9 | 0,0 | 5,6 |
| berufstätig insgesamt | 15,5 | 17,2 | 0,0 | 15,6 |
| n= | 58 | 29 | 3 | 90 |

**Tabelle 33: Frauen mit Kindern im Kindergartenalter (3-6 Jahre)*
nach Teilzeit-/Vollzeitbeschäftigung****33A Frauen (Kärnten)**

(nach Altersgruppen, in Prozent)

| Beschäftigungsverhältnis | 20-29 | 30-39 | 40-49 | TOTAL |
|--------------------------|-----------|-----------|----------|-----------|
| Vollzeit | 8,3 | 16,0 | 16,7 | 13,7 |
| Teilzeit | 20,8 | 24,0 | 0,0 | 21,2 |
| berufstätig insgesamt | 29,2 | 40,0 | 16,7 | 35,0 |
| n= | 24 | 50 | 6 | 80 |

33B Frauen (Steiermark)

(nach Altersgruppen, in Prozent)

| Beschäftigungsverhältnis | 20-29 | 30-39 | 40-49 | 50-54 | TOTAL |
|--------------------------|-----------|-----------|----------|----------|------------|
| Vollzeit | 15,4 | 11,3 | 16,7 | 0,0 | 12,7 |
| Teilzeit | 23,1 | 25,4 | 33,3 | 0,0 | 24,6 |
| berufstätig insgesamt | 38,5 | 36,6 | 50,0 | 0,0 | 37,3 |
| n= | 39 | 71 | 6 | 2 | 118 |

**Tabelle 34: Frauen mit Kindern im Volksschulalter (7-12 Jahre)*
nach Teilzeit-/Vollzeitbeschäftigung****34A Frauen (Kärnten)**

(nach Altersgruppen, in Prozent)

| Beschäftigungsverhältnis | 20-29 | 30-39 | 40-49 | 50-54 | TOTAL |
|--------------------------|----------|-----------|-----------|----------|-----------|
| Vollzeit | 16,7 | 27,9 | 12,5 | 100,0 | 23,0 |
| Teilzeit | 0,0 | 27,9 | 20,8 | 0,0 | 23,0 |
| berufstätig insgesamt | 16,7 | 55,8 | 33,3 | 100,0 | 45,9 |
| n= | 6 | 43 | 24 | 1 | 74 |

34B Frauen (Steiermark)

(nach Altersgruppen, in Prozent)

| Beschäftigungsverhältnis | 20-29 | 30-39 | 40-49 | TOTAL |
|--------------------------|-----------|-----------|-----------|-----------|
| Vollzeit | 40,0 | 19,0 | 17,1 | 20,7 |
| Teilzeit | 10,0 | 23,8 | 22,9 | 21,8 |
| berufstätig insgesamt | 50,0 | 42,9 | 40,0 | 42,5 |
| n= | 10 | 42 | 35 | 87 |

* Diese Einteilung der Kinderaltersgruppen basiert auf dem britischem System bis inklusive „primary school“ zugunsten einer optimalen Vergleichbarkeit zwischen den einzelnen Ländern der FFS-Familie.

Tabelle 35: Kumulierte Verteilung der Befragten nach Alter bei über die Pflichtschule hinausgehendem höchsten Schulabschluß

35A Frauen (Kärnten) (nach Altersgruppen, in Prozent)

| Alter | 20-29 | 30-39 | 40-49 | 50-54 | TOTAL |
|-----------|------------|-----------|-----------|-----------|------------|
| 15 | 0,0 | 2,5 | 1,4 | 7,1 | 1,5 |
| 16 | 2,9 | 6,2 | 4,1 | 14,3 | 4,8 |
| 17 | 14,4 | 19,8 | 31,5 | 28,6 | 21,3 |
| 18 | 69,2 | 67,9 | 82,2 | 85,7 | 73,2 |
| 19 | 93,3 | 90,1 | 94,5 | 85,7 | 92,3 |
| 20 | 97,1 | 95,1 | 97,3 | 92,9 | 96,3 |
| 21 | 98,1 | 97,5 | 98,6 | 100,0 | 98,2 |
| 22 | 98,1 | 98,8 | 98,6 | 100,0 | 98,5 |
| 23 | 98,1 | 98,8 | 98,6 | 100,0 | 98,5 |
| 24 | 98,1 | 100,0 | 98,6 | 100,0 | 98,9 |
| 25 | - | 100,0 | 98,6 | 100,0 | 98,9 |
| 26 | - | 100,0 | 98,6 | 100,0 | 99,3 |
| 27 | - | 100,0 | 98,6 | 100,0 | 99,3 |
| 28 | - | 100,0 | 98,6 | 100,0 | 99,3 |
| 29 | - | 100,0 | 98,6 | 100,0 | 99,6 |
| 30 | - | 100,0 | 100,0 | 100,0 | 100,0 |
| n= | 104 | 81 | 73 | 14 | 272 |

35B Frauen (Steiermark) (nach Altersgruppen, in Prozent)

| Alter | 20-29 | 30-39 | 40-49 | 50-54 | TOTAL |
|-----------|------------|------------|-----------|-----------|------------|
| 15 | 3,5 | 0,0 | 2,1 | 0,0 | 1,7 |
| 16 | 5,3 | 1,8 | 5,2 | 2,7 | 3,9 |
| 17 | 23,9 | 27,7 | 39,6 | 51,4 | 32,1 |
| 18 | 71,7 | 77,7 | 83,3 | 83,8 | 77,9 |
| 19 | 94,7 | 94,6 | 93,8 | 97,3 | 94,7 |
| 20 | 99,1 | 98,2 | 97,9 | 97,3 | 98,3 |
| 21 | 100,0 | 98,2 | 97,9 | 97,3 | 98,6 |
| 22 | 100,0 | 98,2 | 97,9 | 97,3 | 98,6 |
| 23 | 100,0 | 98,2 | 97,9 | 97,3 | 98,6 |
| 24 | 100,0 | 98,2 | 99,0 | 97,3 | 98,9 |
| 25 | - | 98,2 | 99,0 | 97,3 | 98,9 |
| 26 | - | 99,1 | 99,0 | 97,3 | 99,2 |
| 27 | - | 99,1 | 99,0 | 97,3 | 99,2 |
| 28 | - | 99,1 | 99,0 | 97,3 | 99,2 |
| 29 | - | 99,1 | 99,0 | 100,0 | 99,4 |
| 30 | - | 99,1 | 99,0 | 100,0 | 99,4 |
| n= | 113 | 112 | 96 | 37 | 358 |

35C Männer (Kärnten und Steiermark) (nach Altersgruppen, in Prozent)

| Alter | 20-29 | 30-39 | 40-49 | 50-54 | TOTAL |
|-----------|------------|-----------|-----------|-----------|------------|
| 15 | 0,7 | 5,5 | 0,0 | 0,0 | 2,0 |
| 16 | 0,7 | 5,5 | 0,0 | 3,0 | 2,3 |
| 17 | 9,3 | 9,9 | 30,7 | 53,4 | 17,8 |
| 18 | 64,1 | 62,4 | 59,7 | 84,5 | 64,5 |
| 19 | 85,6 | 87,6 | 80,5 | 97,0 | 86,2 |
| 20 | 94,9 | 95,5 | 86,0 | 100,0 | 93,8 |
| 21 | 98,5 | 95,5 | 91,6 | 100,0 | 96,3 |
| 22 | 98,5 | 95,5 | 98,6 | 100,0 | 97,8 |
| 23 | 98,5 | 95,5 | 98,6 | 100,0 | 97,8 |
| 24 | 98,5 | 95,5 | 98,6 | 100,0 | 97,8 |
| 25 | - | 97,4 | 98,6 | 100,0 | 98,3 |
| 26 | - | 98,2 | 98,6 | 100,0 | 98,6 |
| 27 | - | 98,2 | 98,6 | 100,0 | 99,2 |
| 28 | - | 99,1 | 98,6 | 100,0 | 99,4 |
| 29 | - | 99,1 | 98,6 | 100,0 | 99,4 |
| 30 | - | 99,1 | 98,6 | 100,0 | 99,4 |
| n= | 100 | 80 | 51 | 23 | 255 |

Tabelle 36: Kumulierte Verteilung des Anteils der jemals Erwerbstätigen, nach Alter beim Berufseintritt**36A Frauen (Kärnten)**

(nach Altersgruppen, in Prozent)

| Alter | 20-29 | 30-39 | 40-49 | 50-54 | TOTAL |
|-----------|------------|------------|------------|-----------|------------|
| 15 | 7,5 | 13,3 | 14,7 | 21,7 | 12,5 |
| 16 | 14,5 | 20,3 | 22,4 | 32,6 | 20,0 |
| 17 | 20,8 | 33,6 | 33,6 | 37,0 | 29,5 |
| 18 | 41,5 | 55,2 | 56,0 | 56,5 | 50,9 |
| 19 | 57,2 | 69,9 | 63,8 | 60,9 | 63,1 |
| 20 | 64,2 | 79,0 | 72,4 | 69,6 | 71,3 |
| 21 | 70,4 | 80,4 | 76,7 | 73,9 | 75,4 |
| 22 | 73,0 | 83,9 | 81,9 | 76,1 | 78,9 |
| 23 | 73,0 | 86,0 | 84,5 | 78,3 | 80,4 |
| 24 | 74,2 | 87,4 | 86,2 | 78,3 | 81,7 |
| 25 | - | 88,1 | 86,2 | 78,3 | 82,1 |
| 26 | - | 88,1 | 87,9 | 80,4 | 83,0 |
| 27 | - | 88,1 | 88,8 | 82,6 | 83,4 |
| 28 | - | 89,5 | 89,7 | 82,6 | 84,1 |
| 29 | - | 91,6 | 89,7 | 84,8 | 84,9 |
| 30 | - | 91,6 | 91,4 | 87,0 | 85,6 |
| n= | 159 | 143 | 116 | 46 | 464 |

36B Frauen (Steiermark)

(nach Altersgruppen, in Prozent)

| Alter | 20-29 | 30-39 | 40-49 | 50-54 | TOTAL |
|-----------|------------|------------|------------|-----------|------------|
| 15 | 14,6 | 17,1 | 18,7 | 32,4 | 18,5 |
| 16 | 21,6 | 24,9 | 28,4 | 36,8 | 26,1 |
| 17 | 27,6 | 38,9 | 41,3 | 54,4 | 37,8 |
| 18 | 43,8 | 59,1 | 63,2 | 67,6 | 56,4 |
| 19 | 56,8 | 69,9 | 71,0 | 76,5 | 66,9 |
| 20 | 63,2 | 77,2 | 77,4 | 82,4 | 73,5 |
| 21 | 68,1 | 82,4 | 80,0 | 83,8 | 77,5 |
| 22 | 72,4 | 84,5 | 84,5 | 83,8 | 80,7 |
| 23 | 73,5 | 86,0 | 87,7 | 83,8 | 82,4 |
| 24 | 74,6 | 87,6 | 87,7 | 85,3 | 83,4 |
| 25 | - | 88,6 | 89,0 | 85,3 | 84,0 |
| 26 | - | 89,6 | 91,0 | 86,8 | 85,4 |
| 27 | - | 91,2 | 91,6 | 86,8 | 86,4 |
| 28 | - | 91,7 | 92,3 | 86,8 | 86,9 |
| 29 | - | 91,7 | 92,9 | 89,7 | 87,4 |
| 30 | - | 91,7 | 92,9 | 89,7 | 87,4 |
| n= | 185 | 193 | 155 | 68 | 601 |

36C Männer (Kärnten und Steiermark)

(nach Altersgruppen, in Prozent)

| Alter | 20-29 | 30-39 | 40-49 | 50-54 | TOTAL |
|-----------|------------|------------|-----------|-----------|------------|
| 15 | 16,1 | 13,5 | 31,9 | 10,9 | 18,2 |
| 16 | 20,5 | 19,1 | 35,8 | 17,5 | 23,1 |
| 17 | 25,5 | 24,1 | 45,7 | 37,2 | 30,5 |
| 18 | 42,1 | 55,0 | 54,5 | 61,0 | 50,5 |
| 19 | 56,9 | 70,6 | 64,3 | 76,2 | 64,5 |
| 20 | 67,5 | 79,6 | 72,3 | 78,3 | 73,2 |
| 21 | 73,0 | 83,1 | 77,3 | 84,8 | 78,1 |
| 22 | 75,7 | 87,3 | 83,3 | 84,8 | 81,8 |
| 23 | 77,9 | 90,2 | 87,2 | 89,2 | 84,7 |
| 24 | 77,9 | 90,9 | 93,2 | 89,2 | 86,2 |
| 25 | - | 93,0 | 95,1 | 89,2 | 87,3 |
| 26 | - | 95,8 | 96,1 | 89,2 | 88,8 |
| 27 | - | 97,2 | 97,0 | 93,6 | 90,3 |
| 28 | - | 97,2 | 97,0 | 93,6 | 90,3 |
| 29 | - | 97,9 | 97,0 | 93,6 | 90,9 |
| 30 | - | 97,9 | 97,0 | 93,6 | 90,9 |
| n= | 130 | 102 | 72 | 33 | 338 |

Tabelle 37: Durchschnittliche Anzahl von Ausbildungsjahren im Alter von 15 bis 30 Jahren

| 37A Frauen (Kärnten) | | (nach Altersgruppen) | | | |
|-----------------------------|-------|----------------------|-------|-------|--|
| | 30-39 | 40-49 | 50-54 | TOTAL | |
| Durchschnitt | 3,25 | 2,87 | 2,17 | 2,94 | |
| Standardabweichung | 2,96 | 2,59 | 2,78 | 2,82 | |

| 37B Frauen (Steiermark) | | (nach Altersgruppen) | | | |
|--------------------------------|-------|----------------------|-------|-------|--|
| | 30-39 | 40-49 | 50-54 | TOTAL | |
| Durchschnitt | 2,94 | 2,86 | 1,61 | 2,69 | |
| Standardabweichung | 3,23 | 3,47 | 2,46 | 3,25 | |

| 37C Männer (Kärnten und Steiermark) | | (nach Altersgruppen) | | | |
|--|-------|----------------------|-------|-------|--|
| | 30-39 | 40-49 | 50-54 | TOTAL | |
| Durchschnitt | 3,86 | 3,41 | 4,97 | 3,88 | |
| Standardabweichung | 2,71 | 3,16 | 4,01 | 3,15 | |

Tabelle 38: Durchschnittliche Anzahl von Arbeitsjahren im Alter von 15 bis 30 Jahre

| 38A Frauen (Kärnten) | | (nach Altersgruppen) | | | |
|-----------------------------|-------|----------------------|-------|-------|--|
| | 30-39 | 40-49 | 50-54 | TOTAL | |
| Durchschnitt | 5,99 | 5,86 | 4,01 | 5,64 | |
| Standardabweichung | 5,64 | 5,68 | 7,14 | 5,95 | |

| 38B Frauen (Steiermark) | | (nach Altersgruppen) | | | |
|--------------------------------|-------|----------------------|-------|-------|--|
| | 30-39 | 40-49 | 50-54 | TOTAL | |
| Durchschnitt | 5,98 | 6,75 | 5,95 | 6,26 | |
| Standardabweichung | 4,56 | 4,75 | 6,77 | 5,07 | |

| 38C Männer (Kärnten und Steiermark) | | (nach Altersgruppen) | | | |
|--|-------|----------------------|-------|-------|--|
| | 30-39 | 40-49 | 50-54 | TOTAL | |
| Durchschnitt | 7,86 | 8,23 | 6,43 | 7,76 | |
| Standardabweichung | 5,81 | 8,34 | 7,09 | 7,02 | |

Tabelle 39: Durchschnittliche Anzahl von Lebendgeburten bis zum 30. Lebensjahr

| 39 Frauen (Kärnten) | | (nach Altersgruppen) | | | |
|----------------------------|-------|----------------------|-------|-------|--|
| | 30-39 | 40-49 | 50-54 | TOTAL | |
| Durchschnitt | 1,51 | 1,66 | 2,15 | 1,66 | |
| Standardabweichung | 0,94 | 1,04 | 1,42 | 1,08 | |

| 39 Frauen/Männer (Steiermark) | | (nach Altersgruppen) | | | |
|--------------------------------------|-------|----------------------|-------|-------|--|
| | 30-39 | 40-49 | 50-54 | TOTAL | |
| Durchschnitt | 1,54 | 1,70 | 1,77 | 1,64 | |
| Standardabweichung | 1,00 | 0,97 | 1,16 | 1,02 | |

| 39 Frauen/Männer (Steiermark) | | (nach Altersgruppen) | | | |
|--------------------------------------|-------|----------------------|-------|-------|--|
| | 30-39 | 40-49 | 50-54 | TOTAL | |
| Durchschnitt | 1,12 | 1,21 | 1,47 | 1,21 | |
| Standardabweichung | 1,03 | 1,06 | 1,09 | 1,06 | |

Tabelle 40: Durchschnittsalter bei Beginn der ersten Lebensgemeinschaft, nach Art der Lebensgemeinschaft

| 40A Frauen (Kärnten) (nach Altersgruppen) | | | |
|--|-------|-------|-------|
| Durchschnittsalter (Median) | 30-39 | 40-49 | 50-54 |
| Eheliche Lebensgemeinschaft | 25,3 | 22,7 | 21,0 |
| Nicht-eheliche Lebensgemeinschaft | 26,9 | 25,4 | 25,4 |

| 40B Frauen (Steiermark) (nach Altersgruppen) | | | |
|---|-------|-------|-------|
| Durchschnittsalter (Median) | 30-39 | 40-49 | 50-54 |
| Eheliche Lebensgemeinschaft | 23,6 | 22,0 | 22,0 |
| Nicht-eheliche Lebensgemeinschaft | 23,9 | - | - |

| 40C Männer (Kärnten und Steiermark) (nach Altersgruppen) | | | |
|---|-------|-------|-------|
| Durchschnittsalter (Median) | 30-39 | 40-49 | 50-54 |
| Eheliche Lebensgemeinschaft | 23,5 | - | - |
| Nicht-eheliche Lebensgemeinschaft | 25,5 | - | - |

Tabelle 41: Durchschnittliche Anzahl von Jahren, die bis zum Alter von 30 Jahren in einer Lebensgemeinschaft verbracht wurden

| 41A Frauen (Kärnten) (nach Altersgruppen) | | | | |
|--|-------|-------|-------|-------|
| | 30-39 | 40-49 | 50-54 | TOTAL |
| Durchschnitt | 6,69 | 6,01 | 6,86 | 6,46 |
| Standardabweichung | 4,81 | 4,66 | 4,64 | 4,74 |

| 41B Frauen (Steiermark) (nach Altersgruppen) | | | | |
|---|-------|-------|-------|-------|
| | 30-39 | 40-49 | 50-54 | TOTAL |
| Durchschnitt | 6,83 | 7,03 | 6,38 | 6,83 |
| Standardabweichung | 4,89 | 4,47 | 4,98 | 4,76 |

| 41C Männer (Kärnten und Steiermark) (nach Altersgruppen) | | | | |
|---|-------|-------|-------|-------|
| | 30-39 | 40-49 | 50-54 | TOTAL |
| Durchschnitt | 4,47 | 5,09 | 2,60 | 4,39 |
| Standardabweichung | 4,16 | 4,15 | 4,25 | 4,25 |

Tabelle 42: Erst-Ehen, die bis zum 30. Lebensjahr aus einer nicht-ehelichen Partnerschaft hervorgegangen sind

| 42 Frauen/Männer (nach Altersgruppen, in Prozent) | | | |
|--|-------|-------|-------|
| | 30-39 | 40-49 | 50-54 |
| Frauen (Kärnten) | 70,1 | 39,8 | 20,0 |
| Frauen (Steiermark) | 65,1 | 42,9 | 18,6 |
| Männer (Kärnten und Steiermark) | 64,5 | 38,8 | 22,0 |

4. Linearauszahlungen nach Geschlecht und Alter

Der folgende Abschnitt enthält die Linearauszahlungen des FFS-Datenmaterials nach Geschlecht und 10-jährigen Altersgruppen.

Besonders hingewiesen sei auf die unterschiedlichen Grundgesamtheiten der jeweiligen Items, d. h. aufgrund der Verwendung von Filterfragen variiert die Anzahl der Personen, die in die Analyse bestimmter Fragen eingehen. Wie die Filter gesetzt wurden, kann dem Fragebogen entnommen werden. In den Tabellen zu Abschnitt 4.10. Kinderwunsch werden die nicht zu dieser Thematik befragten Personen – das sind in diesem Fall Frauen ab 40 Jahren – explizit als *missing*-Werte ausgewiesen.

Die Auszählung der Schleifenelemente wurde für jede der Biographien (Ausbildung, Beruf, Wohnen und Migration, Partnerschaften, Geburten) bis zur dritten Schleife dargestellt, wobei jene Items, die Datumsangaben beinhalten, in der Linearauszählung nicht dokumentiert werden. Ebenso wurden lange Bezirkslisten zur Wohnbiographie (Gemeindebezirke) sowie jene Items, in denen keine Werte ausgewiesen werden, in der Darstellung nicht berücksichtigt.

Bei den Total-Werten können Rundungsungenauigkeiten auftreten, da in den Tabellen gerundete Werte ausgewiesen werden.

4.1. Hintergrundvariablen

Item 1: Geschlecht des/der Befragten

| | 20-29 | 30-39 | 40-49 | 50-54 | Total |
|---------------------------------|-------|-------|-------|-------|-------|
| Frauen (Kärnten) | 159 | 143 | 116 | 46 | 464 |
| Frauen (Steiermark) | 185 | 193 | 155 | 68 | 601 |
| Männer (Kärnten und Steiermark) | 131 | 102 | 73 | 33 | 339 |

Item 3: Was ist Ihre höchste abgeschlossene Schulbildung bzw. Ausbildung?

| Frauen (Kärnten) | 20-29 | 30-39 | 40-49 | 50-54 | Total |
|------------------|-------|-------|-------|-------|-------|
| Pflichtschule | 26 | 34 | 31 | 21 | 112 |
| Sek. o. Matura | 84 | 85 | 67 | 20 | 256 |
| Sek. m. Matura | 42 | 13 | 10 | 4 | 69 |
| Postsekundär | 7 | 11 | 8 | 1 | 27 |
| Total | 159 | 143 | 116 | 46 | 464 |

| Frauen (Steiermark) | 20-29 | 30-39 | 40-49 | 50-54 | Total |
|---------------------|-------|-------|-------|-------|-------|
| Pflichtschule | 42 | 57 | 50 | 36 | 185 |
| Sek. o. Matura | 93 | 106 | 84 | 25 | 308 |
| Sek. m. Matura | 40 | 13 | 9 | 5 | 67 |
| Postsekundär | 9 | 17 | 12 | 2 | 40 |
| keine Angabe | 1 | | | | 1 |
| Total | 185 | 193 | 155 | 68 | 601 |

| Männer (Kärnten und Steiermark) | 20-29 | 30-39 | 40-49 | 50-54 | Total |
|---------------------------------|-------|-------|-------|-------|-------|
| Pflichtschule | 22 | 6 | 16 | 4 | 48 |
| Sek. o. Matura | 82 | 79 | 37 | 21 | 218 |
| Sek. m. Matura | 22 | 12 | 11 | 4 | 49 |
| Postsekundär | 5 | 6 | 9 | 3 | 22 |
| keine Angabe | | | | 1 | 1 |
| Total | 131 | 102 | 73 | 33 | 339 |

Item 4: In welcher beruflichen Situation befinden Sie sich? Sind Sie ...?

| Frauen (Kärnten) | 20-29 | 30-39 | 40-49 | 50-54 | Total |
|--|-------|-------|-------|-------|-------|
| Selbständig | 1 | 3 | 6 | 9 | 19 |
| Unselbständig | 66 | 69 | 55 | 8 | 198 |
| Unselbständig – nicht mehr berufstätig | 7 | 14 | 19 | 2 | 42 |
| Hausfrau/mann | 27 | 44 | 31 | 19 | 121 |
| Karenz | 27 | 11 | | | 38 |
| sonstige | 31 | 2 | 5 | 8 | 46 |
| Total | 159 | 143 | 116 | 46 | 464 |

| Frauen (Steiermark) | 20-29 | 30-39 | 40-49 | 50-54 | Total |
|--|-------|-------|-------|-------|-------|
| Selbständig | 9 | 8 | 17 | 8 | 42 |
| Unselbständig | 73 | 79 | 79 | 22 | 253 |
| Unselbständig – nicht mehr berufstätig | 15 | 20 | 7 | 4 | 46 |
| Hausfrau/mann | 26 | 70 | 50 | 23 | 169 |
| Karenz | 28 | 13 | 1 | | 42 |
| sonstige | 34 | 3 | 1 | 11 | 49 |
| Total | 185 | 193 | 155 | 68 | 601 |

| Männer (Kärnten und Steiermark) | 20-29 | 30-39 | 40-49 | 50-54 | Total |
|--|-------|-------|-------|-------|-------|
| Selbständig | 12 | 17 | 17 | 4 | 49 |
| Unselbständig | 92 | 77 | 53 | 21 | 243 |
| Unselbständig – nicht mehr berufstätig | 4 | 6 | 1 | | 11 |
| Hausfrau/mann | | | 1 | | 1 |
| sonstige | 24 | 2 | | 9 | 34 |
| Total | 131 | 102 | 73 | 33 | 339 |

Item 5: Sind Sie ...?

| Frauen (Kärnten) | 20-29 | 30-39 | 40-49 | 50-54 | Total |
|-------------------------|------------|------------|------------|-----------|------------|
| ledig | 102 | 19 | 8 | | 129 |
| verheiratet | 54 | 107 | 83 | 36 | 280 |
| verwitwet | | 2 | 2 | 7 | 11 |
| geschieden | 3 | 15 | 23 | 3 | 44 |
| Total | 159 | 143 | 116 | 46 | 464 |

| Frauen (Steiermark) | 20-29 | 30-39 | 40-49 | 50-54 | Total |
|----------------------------|------------|------------|------------|-----------|------------|
| ledig | 115 | 36 | 4 | 5 | 160 |
| verheiratet | 65 | 132 | 129 | 52 | 378 |
| verwitwet | | 2 | 3 | 8 | 13 |
| geschieden | 4 | 23 | 19 | 3 | 49 |
| keine Angabe | 1 | | | | 1 |
| Total | 185 | 193 | 155 | 68 | 601 |

| Männer (Kärnten und Steiermark) | 20-29 | 30-39 | 40-49 | 50-54 | Total |
|--|------------|------------|-----------|-----------|------------|
| ledig | 102 | 24 | 5 | 1 | 132 |
| verheiratet | 26 | 77 | 61 | 30 | 195 |
| verwitwet | | | 1 | | 1 |
| geschieden | 2 | 1 | 4 | 2 | 9 |
| keine Angabe | | | 1 | | 1 |
| Total | 131 | 102 | 73 | 33 | 339 |

4.2. Familien- und Haushaltscharakteristika – 1. Teil**Item 6: Ich möchte Ihnen zunächst einige Fragen zu Ihrem Haushalt stellen. Unter Ihrem Haushalt verstehen wir alle Personen, die mit Ihnen zusammen wohnen. Wie viele Personen leben normalerweise in Ihrem Haushalt, Sie selbst miteingerechnet?**

| Frauen (Kärnten) | 20-29 | 30-39 | 40-49 | 50-54 | Total |
|-------------------------------|------------|------------|------------|-----------|------------|
| 1 Person (Respondent alleine) | 15 | 2 | 9 | 4 | 30 |
| 2 Personen | 34 | 23 | 26 | 22 | 105 |
| 3 Personen | 58 | 38 | 31 | 10 | 137 |
| 4 Personen | 39 | 59 | 34 | 5 | 137 |
| 5 Personen | 10 | 13 | 9 | 4 | 36 |
| 6 Personen | 3 | 6 | 6 | | 15 |
| 7 Personen | | 2 | 1 | 1 | 4 |
| Total | 159 | 143 | 116 | 46 | 464 |

| Frauen (Steiermark) | 20-29 | 30-39 | 40-49 | 50-54 | Total |
|-------------------------------|------------|------------|------------|-----------|------------|
| 1 Person (Respondent alleine) | 17 | 8 | 8 | 10 | 43 |
| 2 Personen | 35 | 25 | 25 | 20 | 105 |
| 3 Personen | 61 | 52 | 48 | 23 | 184 |
| 4 Personen | 38 | 74 | 41 | 7 | 160 |
| 5 Personen | 15 | 13 | 25 | 6 | 59 |
| 6 Personen | 8 | 13 | 6 | 1 | 28 |
| 7 Personen | 8 | 6 | 1 | | 15 |
| 8 Personen | | 2 | 1 | | 3 |
| 9 Personen | 3 | | | 1 | 4 |
| Total | 185 | 193 | 155 | 68 | 601 |

| Männer (Kärnten und Steiermark) | 20-29 | 30-39 | 40-49 | 50-54 | Total |
|--|------------|------------|-----------|-----------|------------|
| 1 Person (Respondent alleine) | 32 | 14 | 1 | 2 | 50 |
| 2 Personen | 23 | 11 | 18 | 11 | 63 |
| 3 Personen | 32 | 20 | 17 | 9 | 79 |
| 4 Personen | 25 | 39 | 20 | 7 | 91 |
| 5 Personen | 12 | 9 | 10 | 3 | 34 |
| 6 Personen | 7 | 6 | 3 | | 15 |
| 7 Personen | | 1 | 3 | 1 | 5 |
| 8 Personen | | 3 | | | 3 |
| Total | 131 | 102 | 73 | 33 | 339 |

Item 8: Ist dieses erste andere Haushaltsmitglied ...?

| Frauen (Kärnten) | 20-29 | 30-39 | 40-49 | 50-54 | Total |
|-------------------------|-------|-------|-------|-------|-------|
| männlich | 122 | 129 | 91 | 38 | 380 |
| weiblich | 22 | 12 | 16 | 4 | 54 |
| Total | 144 | 141 | 107 | 42 | 434 |

| Frauen (Steiermark) | 20-29 | 30-39 | 40-49 | 50-54 | Total |
|----------------------------|-------|-------|-------|-------|-------|
| männlich | 133 | 162 | 131 | 52 | 478 |
| weiblich | 35 | 23 | 16 | 6 | 80 |
| Total | 168 | 185 | 147 | 58 | 558 |

| Männer (Kärnten und Steiermark) | 20-29 | 30-39 | 40-49 | 50-54 | Total |
|--|-------|-------|-------|-------|-------|
| männlich | 43 | 9 | 7 | | 59 |
| weiblich | 55 | 80 | 64 | 31 | 230 |
| Total | 98 | 89 | 71 | 31 | 289 |

**Item 9: In welcher Beziehung steht diese erste andere Person zu Ihnen persönlich?
Welches Verwandtschaftsverhältnis haben Sie zu dieser Person genau?**

| Frauen (Kärnten) | 20-29 | 30-39 | 40-49 | 50-54 | Total |
|---------------------------------|-------|-------|-------|-------|-------|
| Elternteil | 41 | 3 | 8 | 1 | 53 |
| Stiefelternanteil | 1 | | | | 1 |
| Elternteil des Partners | 1 | 2 | 3 | 1 | 7 |
| Partner | 87 | 116 | 79 | 31 | 313 |
| Geschwister | 3 | | | | 3 |
| Leibliches Kind | 9 | 20 | 16 | 9 | 54 |
| Großelternanteil | 1 | | | | 1 |
| Andere mit mir verwandte Person | 1 | | 1 | | 2 |
| Total | 144 | 141 | 107 | 42 | 434 |

| Frauen (Steiermark) | 20-29 | 30-39 | 40-49 | 50-54 | Total |
|-------------------------------------|-------|-------|-------|-------|-------|
| Elternteil | 28 | 9 | 6 | | 43 |
| Elternteil des Partners | 2 | 2 | 4 | 2 | 10 |
| Partner | 94 | 140 | 114 | 43 | 391 |
| Geschwister | | 1 | 1 | | 2 |
| Geschwister des Partners | 1 | | | | 1 |
| Leibliches Kind | 17 | 31 | 21 | 10 | 79 |
| Großelternanteil | 5 | | 1 | | 6 |
| Großelternanteil des Partners | 1 | 2 | | | 3 |
| Andere mit mir verwandte Person | | | | 3 | 3 |
| Andere mit Partner verwandte Person | 3 | | | | 3 |
| Nicht verwandte Person | 17 | | | | 17 |
| Total | 168 | 185 | 147 | 58 | 558 |

| Männer (Kärnten und Steiermark) | 20-29 | 30-39 | 40-49 | 50-54 | Total |
|--|-------|-------|-------|-------|-------|
| Elternteil | 43 | 14 | 9 | 1 | 68 |
| Stiefelternanteil | 4 | | | | 4 |
| Elternteil des Partners | 3 | | 1 | 2 | 6 |
| Partner | 35 | 71 | 58 | 28 | 192 |
| Geschwister | 4 | | | | 4 |
| Leibliches Kind | | | 1 | | 1 |
| Großelternanteil | 5 | 1 | | | 6 |
| Andere mit mir verwandte Person | 1 | | 1 | | 2 |
| Andere mit Partner verwandte Person | | 1 | | | 1 |
| Nicht verwandte Person | 3 | | | | 3 |
| keine Angabe | | 1 | | | 1 |
| Total | 98 | 89 | 71 | 31 | 289 |

Item 10: Und welchen gesetzlichen Familienstand hat diese erste andere Person?

| Frauen (Kärnten) | 20-29 | 30-39 | 40-49 | 50-54 | Total |
|-------------------------|-------|-------|-------|-------|-------|
| ledig | 35 | 22 | 19 | 7 | 83 |
| verheiratet | 86 | 101 | 77 | 31 | 295 |

| | | | | | |
|--------------|------------|------------|------------|-----------|------------|
| verwitwet | 2 | 1 | 4 | 2 | 9 |
| geschieden | 11 | 2 | 2 | 2 | 17 |
| keine Angabe | 1 | 4 | | | 5 |
| Total | 135 | 130 | 102 | 42 | 409 |

| Frauen (Steiermark) | 20-29 | 30-39 | 40-49 | 50-54 | Total |
|----------------------------|------------|------------|------------|-----------|------------|
| ledig | 58 | 25 | 20 | 9 | 112 |
| verheiratet | 79 | 128 | 108 | 43 | 358 |
| verwitwet | 7 | 2 | 8 | 1 | 18 |
| geschieden | 3 | 5 | 5 | 4 | 17 |
| keine Angabe | 5 | 5 | 3 | 1 | 14 |
| Total | 152 | 165 | 144 | 58 | 519 |

| Männer (Kärnten und Steiermark) | 20-29 | 30-39 | 40-49 | 50-54 | Total |
|--|-----------|-----------|-----------|-----------|------------|
| ledig | 19 | 12 | 5 | | 35 |
| verheiratet | 64 | 62 | 57 | 27 | 211 |
| verwitwet | 10 | 11 | 6 | 3 | 30 |
| geschieden | 4 | 2 | 1 | 1 | 8 |
| keine Angabe | 1 | 2 | 1 | | 4 |
| Total | 97 | 89 | 71 | 31 | 289 |

Item 11: In welcher beruflichen Situation befindet sich dieses erste andere Haushaltsmitglied?

| Frauen (Kärnten) | 20-29 | 30-39 | 40-49 | 50-54 | Total |
|-----------------------------------|------------|------------|------------|-----------|------------|
| Selbständig, freie Berufe | 12 | 17 | 10 | 2 | 41 |
| Landwirt | 2 | | 1 | | 3 |
| Unselbständig beschäftigt | 103 | 94 | 63 | 18 | 278 |
| Nicht beschäftigt – arbeitslos | 2 | | 6 | 2 | 10 |
| Nicht beschäftigt – Hausfrau/mann | 7 | 1 | 1 | 1 | 10 |
| Nicht beschäftigt – in Ausbildung | | 6 | 7 | 2 | 15 |
| Nicht beschäftigt – in Karenz | 1 | | | | 1 |
| Nicht beschäftigt – Pensionist | 6 | 8 | 13 | 16 | 43 |
| Nicht beschäftigt – Sonstiges | | | 1 | 1 | 2 |
| keine Angabe | 2 | 4 | | | 6 |
| Total | 135 | 130 | 102 | 42 | 409 |

| Frauen (Steiermark) | 20-29 | 30-39 | 40-49 | 50-54 | Total |
|-----------------------------------|------------|------------|------------|-----------|------------|
| Selbständig, freie Berufe | 9 | 13 | 10 | 5 | 37 |
| Landwirt | 3 | 1 | 3 | 2 | 9 |
| Unselbständig beschäftigt | 95 | 123 | 85 | 16 | 319 |
| Nicht beschäftigt – arbeitslos | 1 | 3 | 7 | 6 | 17 |
| Nicht beschäftigt – Hausfrau/mann | 2 | 2 | 2 | | 6 |
| Nicht beschäftigt – in Ausbildung | 16 | 6 | 10 | 2 | 34 |
| Nicht beschäftigt – in Karenz | 1 | | | | 1 |
| Nicht beschäftigt – Pensionist | 18 | 12 | 22 | 21 | 73 |
| Nicht beschäftigt – Sonstiges | | 1 | 2 | 5 | 8 |
| keine Angabe | 7 | 4 | 3 | 1 | 15 |
| Total | 152 | 165 | 144 | 58 | 519 |

| Männer (Kärnten und Steiermark) | 20-29 | 30-39 | 40-49 | 50-54 | Total |
|--|-----------|-----------|-----------|-----------|------------|
| Selbständig, freie Berufe | 4 | 2 | 1 | | 6 |
| Landwirt | 8 | 1 | | | 9 |
| Unselbständig beschäftigt | 49 | 26 | 37 | 13 | 125 |
| Nicht beschäftigt – arbeitslos | 1 | 2 | | | 3 |
| Nicht beschäftigt – Hausfrau/mann | 11 | 29 | 21 | 12 | 73 |
| Nicht beschäftigt – in Ausbildung | 7 | | 1 | | 8 |
| Nicht beschäftigt – in Karenz | | 9 | 1 | | 10 |
| Nicht beschäftigt – Pensionist | 17 | 15 | 12 | 4 | 48 |
| Nicht beschäftigt – Sonstiges | | 1 | | 1 | 3 |
| keine Angabe | 1 | 2 | | | 3 |
| Total | 97 | 89 | 71 | 31 | 289 |

Item 13: Ist dieses zweite andere Haushaltsmitglied ...?

| Frauen (Kärnten) | 20-29 | 30-39 | 40-49 | 50-54 | Total |
|-------------------------|-------|-------|-------|-------|-------|
| männlich | 48 | 57 | 54 | 10 | 169 |
| weiblich | 62 | 61 | 27 | 10 | 160 |
| Total | 110 | 118 | 81 | 20 | 329 |

| Frauen (Steiermark) | 20-29 | 30-39 | 40-49 | 50-54 | Total |
|----------------------------|-------|-------|-------|-------|-------|
| männlich | 64 | 90 | 78 | 24 | 256 |
| weiblich | 69 | 70 | 44 | 14 | 197 |
| Total | 133 | 160 | 122 | 38 | 453 |

| Männer (Kärnten und Steiermark) | 20-29 | 30-39 | 40-49 | 50-54 | Total |
|--|-------|-------|-------|-------|-------|
| männlich | 20 | 40 | 26 | 8 | 95 |
| weiblich | 55 | 38 | 27 | 12 | 132 |
| Total | 75 | 78 | 53 | 20 | 227 |

**Item 14: In welcher Beziehung steht diese zweite andere Person zu Ihnen persönlich?
Welches Verwandtschaftsverhältnis haben Sie zu dieser Person genau?**

| Frauen (Kärnten) | 20-29 | 30-39 | 40-49 | 50-54 | Total |
|-------------------------------------|-------|-------|-------|-------|-------|
| Elternteil | 33 | 2 | 4 | | 39 |
| Stiefelternteil | 1 | | | | 1 |
| Elternteil des Partners | | 1 | | | 1 |
| Partner | 3 | 1 | 5 | 2 | 11 |
| Geschwister | 5 | | 2 | | 7 |
| Leibliches Kind | 65 | 113 | 69 | 16 | 263 |
| Adoptivkind/Pflegekind/ Ziehkind | | 1 | | | 1 |
| Enkelkind | | | | 1 | 1 |
| Großelternanteil | 1 | | | | 1 |
| Andere mit mir verwandte Person | 2 | | | | 2 |
| Nicht verwandte Person | | | 1 | | 1 |
| keine Angabe | | | | 1 | 1 |
| Total | 110 | 118 | 81 | 20 | 329 |

| Frauen (Steiermark) | 20-29 | 30-39 | 40-49 | 50-54 | Total |
|--|-------|-------|-------|-------|-------|
| Elternteil | 32 | 5 | 1 | | 38 |
| Elternteil des Partners | 4 | 2 | | 2 | 8 |
| Partner | 1 | 2 | 8 | 3 | 14 |
| Geschwister | 1 | 1 | | 1 | 3 |
| Geschwister des Partners | 1 | | | | 1 |
| Leibliches Kind | 81 | 147 | 105 | 26 | 359 |
| Adoptivkind/Pflegekind/ Ziehkind | | | 2 | | 2 |
| Kind des Partners | 1 | | 4 | 2 | 7 |
| Enkelkind | | | | 2 | 2 |
| Großelternanteil | | | 1 | | 1 |
| Großelternanteil des Partners | | 2 | | | 2 |
| Andere mit mir verwandte Person | | | 1 | | 1 |
| Andere mit Partner verwandte Person | 3 | | | | 3 |
| Nicht verwandte Person | 8 | 1 | | 2 | 11 |
| keine Angabe | 1 | | | | 1 |
| Total | 133 | 160 | 122 | 38 | 453 |

| Männer (Kärnten und Steiermark) | 20-29 | 30-39 | 40-49 | 50-54 | Total |
|--|-------|-------|-------|-------|-------|
| Elternteil | 45 | 6 | 4 | | 55 |
| Elternteil des Partners | | | 1 | | 1 |
| Partner | 4 | 9 | 4 | 1 | 20 |
| Geschwister | 4 | 2 | | | 6 |
| Leibliches Kind | 15 | 58 | 43 | 15 | 132 |
| Adoptivkind/Pflegekind/ Ziehkind | | | | 1 | 1 |
| Kind des Partners | | 1 | | 1 | 2 |
| Enkelkind | | | | 1 | 1 |
| Großelternanteil | 1 | | | | 1 |
| Andere mit mir verwandte Person | 1 | | | | 1 |

| | | | | | |
|------------------------|----|----|----|----|-----|
| Nicht verwandte Person | 4 | 1 | 1 | | 7 |
| Total | 75 | 78 | 53 | 20 | 227 |

Item 15: Und welchen gesetzlichen Familienstand hat diese zweite andere Person?

| Frauen (Kärnten) | 20-29 | 30-39 | 40-49 | 50-54 | Total |
|------------------|-------|-------|-------|-------|-------|
| ledig | 4 | 18 | 52 | 13 | 87 |
| verheiratet | 36 | 4 | 9 | 3 | 52 |
| verwitwet | | | 1 | | 1 |
| keine Angabe | | 3 | | 1 | 4 |
| Total | 40 | 25 | 62 | 17 | 144 |

| Frauen (Steiermark) | 20-29 | 30-39 | 40-49 | 50-54 | Total |
|---------------------|-------|-------|-------|-------|-------|
| ledig | 11 | 29 | 85 | 26 | 151 |
| verheiratet | 35 | 11 | 8 | 5 | 59 |
| verwitwet | | | 1 | 2 | 3 |
| geschieden | 2 | 1 | | | 3 |
| keine Angabe | 6 | 2 | | | 8 |
| Total | 54 | 43 | 94 | 33 | 224 |

| Männer (Kärnten und Steiermark) | 20-29 | 30-39 | 40-49 | 50-54 | Total |
|---------------------------------|-------|-------|-------|-------|-------|
| ledig | 12 | 12 | 31 | 16 | 70 |
| verheiratet | 45 | 14 | 9 | 1 | 69 |
| verwitwet | 1 | | | | 1 |
| geschieden | 1 | | | | 1 |
| Total | 59 | 26 | 40 | 17 | 142 |

Item 16: In welcher beruflichen Situation befindet sich dieses zweite andere Haushaltsmitglied?

| Frauen (Kärnten) | 20-29 | 30-39 | 40-49 | 50-54 | Total |
|-----------------------------------|-------|-------|-------|-------|-------|
| Selbständig, freie Berufe | 5 | | 1 | 2 | 8 |
| Landwirt | 1 | | | | 1 |
| Unselbständig beschäftigt | 13 | 2 | 15 | 10 | 40 |
| Nicht beschäftigt – arbeitslos | 2 | | 2 | | 4 |
| Nicht beschäftigt – Hausfrau/mann | 14 | | | | 14 |
| Nicht beschäftigt – in Ausbildung | 1 | 17 | 36 | 3 | 57 |
| Nicht beschäftigt – Pensionist | 3 | 3 | 6 | 1 | 13 |
| Nicht beschäftigt – Sonstiges | | | 2 | | 2 |
| keine Angabe | 1 | 3 | | 1 | 5 |
| Total | 40 | 25 | 62 | 17 | 144 |

| Frauen (Steiermark) | 20-29 | 30-39 | 40-49 | 50-54 | Total |
|-----------------------------------|-------|-------|-------|-------|-------|
| Selbständig, freie Berufe | 4 | 1 | 1 | 1 | 7 |
| Landwirt | 2 | | 4 | 2 | 8 |
| Unselbständig beschäftigt | 15 | 13 | 32 | 14 | 74 |
| Nicht beschäftigt – arbeitslos | 1 | 1 | 3 | | 5 |
| Nicht beschäftigt – Hausfrau/mann | 14 | 2 | | | 16 |
| Nicht beschäftigt – in Ausbildung | 6 | 17 | 52 | 12 | 87 |
| Nicht beschäftigt – in Karenz | 3 | | 1 | | 4 |
| Nicht beschäftigt – Pensionist | 3 | 7 | 1 | 3 | 14 |
| Nicht beschäftigt – Sonstiges | | | | 1 | 1 |
| keine Angabe | 6 | 2 | | | 8 |
| Total | 54 | 43 | 94 | 33 | 224 |

| Männer (Kärnten und Steiermark) | 20-29 | 30-39 | 40-49 | 50-54 | Total |
|-----------------------------------|-------|-------|-------|-------|-------|
| Selbständig, freie Berufe | 3 | | | 1 | 4 |
| Landwirt | | 3 | | | 3 |
| Unselbständig beschäftigt | 14 | 7 | 4 | 5 | 31 |
| Nicht beschäftigt – arbeitslos | 1 | | | | 1 |
| Nicht beschäftigt – Hausfrau/mann | 23 | 4 | 4 | 1 | 32 |
| Nicht beschäftigt – in Ausbildung | 7 | 5 | 24 | 10 | 46 |
| Nicht beschäftigt – in Karenz | | 1 | | | 1 |
| Nicht beschäftigt – Pensionist | 10 | 6 | 6 | | 22 |

| | | | | | |
|-------------------------------|----|----|----|----|-----|
| Nicht beschäftigt – Sonstiges | | | 1 | | 1 |
| Total | 59 | 26 | 40 | 17 | 142 |

Item 18: Ist dieses dritte andere Haushaltsmitglied ...?

| Frauen (Kärnten) | 20-29 | 30-39 | 40-49 | 50-54 | Total |
|-------------------------|-------|-------|-------|-------|-------|
| männlich | 30 | 45 | 27 | 7 | 109 |
| weiblich | 22 | 35 | 23 | 3 | 83 |
| Total | 52 | 80 | 50 | 10 | 192 |

| Frauen (Steiermark) | 20-29 | 30-39 | 40-49 | 50-54 | Total |
|----------------------------|-------|-------|-------|-------|-------|
| männlich | 37 | 53 | 41 | 5 | 136 |
| weiblich | 35 | 55 | 33 | 10 | 133 |
| Total | 72 | 108 | 74 | 15 | 269 |

| Männer (Kärnten und Steiermark) | 20-29 | 30-39 | 40-49 | 50-54 | Total |
|--|-------|-------|-------|-------|-------|
| männlich | 17 | 36 | 17 | 6 | 77 |
| weiblich | 26 | 22 | 19 | 4 | 71 |
| Total | 43 | 58 | 36 | 11 | 148 |

**Item 19: In welcher Beziehung steht diese dritte andere Person zu Ihnen persönlich?
Welches Verwandtschaftsverhältnis haben Sie zu dieser Person genau?**

| Frauen (Kärnten) | 20-29 | 30-39 | 40-49 | 50-54 | Total |
|---------------------------------|-------|-------|-------|-------|-------|
| Elternteil des Partners | | | 1 | | 1 |
| Partner | 3 | 4 | 1 | | 8 |
| Geschwister | 15 | 1 | | | 16 |
| Leibliches Kind | 33 | 75 | 48 | 8 | 164 |
| Andere mit mir verwandte Person | 1 | | | | 1 |
| Nicht verwandte Person | | | | 1 | 1 |
| keine Angabe | | | | 1 | 1 |
| Total | 52 | 80 | 50 | 10 | 192 |

| Frauen (Steiermark) | 20-29 | 30-39 | 40-49 | 50-54 | Total |
|-------------------------------------|-------|-------|-------|-------|-------|
| Elternteil | 6 | | | | 6 |
| Elternteil des Partners | 3 | | | | 3 |
| Partner | 6 | 10 | 2 | 1 | 19 |
| Geschwister | 17 | 2 | | | 19 |
| Leibliches Kind | 29 | 94 | 69 | 14 | 206 |
| Kind des Partners | 1 | | 1 | | 2 |
| Enkelkind | | | 1 | | 1 |
| Andere mit mir verwandte Person | 2 | | | | 2 |
| Andere mit Partner verwandte Person | 2 | | | | 2 |
| Nicht verwandte Person | 6 | | 1 | | 7 |
| keine Angabe | | 2 | | | 2 |
| Total | 72 | 108 | 74 | 15 | 269 |

| Männer (Kärnten und Steiermark) | 20-29 | 30-39 | 40-49 | 50-54 | Total |
|--|-------|-------|-------|-------|-------|
| Elternteil | 7 | 3 | 1 | | 12 |
| Partner | 1 | 4 | 3 | | 9 |
| Geschwister | 25 | 1 | | | 26 |
| Leibliches Kind | 8 | 46 | 32 | 11 | 97 |
| Andere mit mir verwandte Person | | 4 | | | 4 |
| Nicht verwandte Person | 1 | | | | 1 |
| Total | 43 | 58 | 36 | 11 | 148 |

Item 20: Und welchen gesetzlichen Familienstand hat diese dritte andere Person?

| Frauen (Kärnten) | 20-29 | 30-39 | 40-49 | 50-54 | Total |
|-------------------------|-------|-------|-------|-------|-------|
| ledig | 13 | 6 | 26 | 8 | 53 |
| verheiratet | | 3 | 1 | 1 | 5 |
| verwitwet | | | 1 | | 1 |

| | | | | | |
|--------------|----|----|----|----|----|
| keine Angabe | | 1 | | 1 | 2 |
| Total | 13 | 10 | 28 | 10 | 61 |

| Frauen (Steiermark) | 20-29 | 30-39 | 40-49 | 50-54 | Total |
|---------------------|-------|-------|-------|-------|-------|
| ledig | 22 | 15 | 46 | 13 | 96 |
| verheiratet | 15 | 10 | 2 | 2 | 29 |
| verwitwet | 1 | | | | 1 |
| keine Angabe | 1 | 2 | 1 | | 4 |
| Total | 39 | 27 | 49 | 15 | 130 |

| Männer (Kärnten und Steiermark) | 20-29 | 30-39 | 40-49 | 50-54 | Total |
|---------------------------------|-------|-------|-------|-------|-------|
| ledig | 27 | 6 | 15 | 9 | 58 |
| verheiratet | 7 | 7 | 3 | | 17 |
| verwitwet | | | 1 | | 1 |
| keine Angabe | | 1 | | | 1 |
| Total | 34 | 15 | 20 | 9 | 78 |

Item 21: In welcher beruflichen Situation befindet sich dieses dritte andere Haushaltsmitglied?

| Frauen (Kärnten) | 20-29 | 30-39 | 40-49 | 50-54 | Total |
|--------------------------------|-------|-------|-------|-------|-------|
| Landwirt | | 1 | | | 1 |
| Unselbständig beschäftigt | 8 | 3 | 7 | 7 | 25 |
| Nicht beschäftigt – in | | | | | |
| Ausbildung | 4 | 5 | 18 | 1 | 28 |
| Nicht beschäftigt – in Karenz | | | 1 | 1 | 2 |
| Nicht beschäftigt – Pensionist | | | 1 | | 1 |
| Nicht beschäftigt – Sonstiges | 1 | | 1 | | 2 |
| keine Angabe | | 1 | | 1 | 2 |
| Total | 13 | 10 | 28 | 10 | 61 |

| Frauen (Steiermark) | 20-29 | 30-39 | 40-49 | 50-54 | Total |
|--------------------------------|-------|-------|-------|-------|-------|
| Selbständig, freie Berufe | 2 | 1 | 1 | | 4 |
| Landwirt | 1 | | 1 | | 2 |
| Unselbständig beschäftigt | 17 | 13 | 13 | 6 | 49 |
| Nicht beschäftigt – arbeitslos | | 3 | | 2 | 5 |
| Nicht beschäftigt – | | | | | |
| Hausfrau/mann | 2 | | | | 2 |
| Nicht beschäftigt – in | | | | | |
| Ausbildung | 12 | 7 | 32 | 5 | 56 |
| Nicht beschäftigt – Pensionist | 4 | | | | 4 |
| Nicht beschäftigt – Sonstiges | | 1 | 1 | 2 | 4 |
| keine Angabe | 1 | 2 | 1 | | 4 |
| Total | 39 | 27 | 49 | 15 | 130 |

| Männer (Kärnten und Steiermark) | 20-29 | 30-39 | 40-49 | 50-54 | Total |
|---------------------------------|-------|-------|-------|-------|-------|
| Landwirt | 1 | 1 | | | 3 |
| Unselbständig beschäftigt | 12 | 4 | 3 | 2 | 22 |
| Nicht beschäftigt – arbeitslos | 1 | 1 | | 1 | 3 |
| Nicht beschäftigt – | | | | | |
| Hausfrau/mann | 2 | 4 | 1 | | 7 |
| Nicht beschäftigt – in | | | | | |
| Ausbildung | 12 | 3 | 12 | 5 | 33 |
| Nicht beschäftigt – in Karenz | 1 | | | | 1 |
| Nicht beschäftigt – Pensionist | 3 | | 1 | | 4 |
| Nicht beschäftigt – Sonstiges | 1 | | 1 | 1 | 4 |
| keine Angabe | | 1 | | | 1 |
| Total | 34 | 15 | 20 | 9 | 78 |

4.3. Einstellungen, Werte, Meinungen

Item 52: Ich möchte Sie gerne nach Ihren Einstellungen zu verschiedenen Themen, im Zusammenhang mit Berufstätigkeit, Partnerschaft und Familie, befragen. Ich lese Ihnen einige Aussagen vor. Bitte sagen Sie mir, ob Sie ganz persönlich zustimmen oder ob Sie nicht zustimmen. „Unverheiratete Paare sollten die gleichen Rechte haben wie Ehepaare.“

| Frauen (Kärnten) | 20-29 | 30-39 | 40-49 | 50-54 | Total |
|------------------|-------|-------|-------|-------|-------|
| Stimme zu | 122 | 107 | 83 | 24 | 336 |
| Stimme nicht zu | 34 | 35 | 32 | 22 | 123 |

| | | | | | |
|--------------|-----|-----|-----|----|-----|
| keine Angabe | 3 | 1 | 1 | | 5 |
| Total | 159 | 143 | 116 | 46 | 464 |

| Frauen (Steiermark) | 20-29 | 30-39 | 40-49 | 50-54 | Total |
|---------------------|-------|-------|-------|-------|-------|
| Stimme zu | 145 | 139 | 98 | 40 | 422 |
| Stimme nicht zu | 34 | 47 | 49 | 23 | 153 |
| keine Angabe | 6 | 7 | 8 | 5 | 26 |
| Total | 185 | 193 | 155 | 68 | 601 |

| Männer (Kärnten und Steiermark) | 20-29 | 30-39 | 40-49 | 50-54 | Total |
|---------------------------------|-------|-------|-------|-------|-------|
| Stimme zu | 95 | 71 | 33 | 13 | 212 |
| Stimme nicht zu | 33 | 26 | 33 | 20 | 112 |
| keine Angabe | 2 | 5 | 7 | | 14 |
| Total | 131 | 102 | 73 | 33 | 339 |

Item 53: „Wenn eine alleinstehende Frau ein Kind, jedoch keine feste Partnerschaft mit einem Mann möchte, so sollte das akzeptiert werden.“

| Frauen (Kärnten) | 20-29 | 30-39 | 40-49 | 50-54 | Total |
|------------------|-------|-------|-------|-------|-------|
| Stimme zu | 143 | 132 | 111 | 42 | 428 |
| Stimme nicht zu | 16 | 10 | 4 | 4 | 34 |
| keine Angabe | | 1 | 1 | | 2 |
| Total | 159 | 143 | 116 | 46 | 464 |

| Frauen (Steiermark) | 20-29 | 30-39 | 40-49 | 50-54 | Total |
|---------------------|-------|-------|-------|-------|-------|
| Stimme zu | 167 | 178 | 138 | 55 | 538 |
| Stimme nicht zu | 9 | 8 | 12 | 10 | 39 |
| keine Angabe | 9 | 7 | 5 | 3 | 24 |
| Total | 185 | 193 | 155 | 68 | 601 |

| Männer (Kärnten und Steiermark) | 20-29 | 30-39 | 40-49 | 50-54 | Total |
|---------------------------------|-------|-------|-------|-------|-------|
| Stimme zu | 100 | 87 | 61 | 24 | 272 |
| Stimme nicht zu | 25 | 14 | 9 | 7 | 56 |
| keine Angabe | 5 | 1 | 3 | 1 | 11 |
| Total | 131 | 102 | 73 | 33 | 339 |

Item 54: „Es wäre gut, wenn dem Leben in der Familie mehr Bedeutung zukäme.“

| Frauen (Kärnten) | 20-29 | 30-39 | 40-49 | 50-54 | Total |
|------------------|-------|-------|-------|-------|-------|
| Stimme zu | 151 | 136 | 111 | 46 | 444 |
| Stimme nicht zu | 5 | 6 | 4 | | 15 |
| keine Angabe | 3 | 1 | 1 | | 5 |
| Total | 159 | 143 | 116 | 46 | 464 |

| Frauen (Steiermark) | 20-29 | 30-39 | 40-49 | 50-54 | Total |
|---------------------|-------|-------|-------|-------|-------|
| Stimme zu | 168 | 173 | 144 | 64 | 549 |
| Stimme nicht zu | 9 | 9 | 7 | | 25 |
| keine Angabe | 8 | 11 | 4 | 4 | 27 |
| Total | 185 | 193 | 155 | 68 | 601 |

| Männer (Kärnten und Steiermark) | 20-29 | 30-39 | 40-49 | 50-54 | Total |
|---------------------------------|-------|-------|-------|-------|-------|
| Stimme zu | 110 | 96 | 65 | 30 | 301 |
| Stimme nicht zu | 15 | 5 | 3 | 1 | 24 |
| keine Angabe | 5 | 1 | 5 | 3 | 15 |
| Total | 131 | 102 | 73 | 33 | 339 |

Item 55: „Auch gleichgeschlechtliche Partner sollten die Möglichkeiten haben, zu heiraten.“

| Frauen (Kärnten) | 20-29 | 30-39 | 40-49 | 50-54 | Total |
|------------------|-------|-------|-------|-------|-------|
| Stimme zu | 92 | 66 | 42 | 14 | 214 |
| Stimme nicht zu | 61 | 71 | 69 | 30 | 231 |
| keine Angabe | 6 | 6 | 5 | 2 | 19 |
| Total | 159 | 143 | 116 | 46 | 464 |

| Frauen (Steiermark) | 20-29 | 30-39 | 40-49 | 50-54 | Total |
|---------------------|-------|-------|-------|-------|-------|
| Stimme zu | 126 | 108 | 62 | 31 | 327 |
| Stimme nicht zu | 58 | 80 | 89 | 35 | 262 |
| keine Angabe | 1 | 5 | 4 | 2 | 12 |
| Total | 185 | 193 | 155 | 68 | 601 |

| Männer (Kärnten und Steiermark) | 20-29 | 30-39 | 40-49 | 50-54 | Total |
|---------------------------------|-------|-------|-------|-------|-------|
| Stimme zu | 76 | 35 | 13 | 6 | 131 |
| Stimme nicht zu | 52 | 59 | 57 | 27 | 195 |
| keine Angabe | 2 | 8 | 3 | | 13 |
| Total | 131 | 102 | 73 | 33 | 339 |

Item 56: „Scheidungen von Ehen mit Kindern sollten erschwert werden.“

| Frauen (Kärnten) | 20-29 | 30-39 | 40-49 | 50-54 | Total |
|------------------|-------|-------|-------|-------|-------|
| Stimme zu | 40 | 37 | 43 | 22 | 142 |
| Stimme nicht zu | 114 | 102 | 71 | 20 | 307 |
| keine Angabe | 5 | 4 | 2 | 4 | 15 |
| Total | 159 | 143 | 116 | 46 | 464 |

| Frauen (Steiermark) | 20-29 | 30-39 | 40-49 | 50-54 | Total |
|---------------------|-------|-------|-------|-------|-------|
| Stimme zu | 55 | 65 | 49 | 29 | 198 |
| Stimme nicht zu | 126 | 122 | 98 | 36 | 382 |
| keine Angabe | 4 | 6 | 8 | 3 | 21 |
| Total | 185 | 193 | 155 | 68 | 601 |

| Männer (Kärnten und Steiermark) | 20-29 | 30-39 | 40-49 | 50-54 | Total |
|---------------------------------|-------|-------|-------|-------|-------|
| Stimme zu | 43 | 43 | 24 | 8 | 118 |
| Stimme nicht zu | 85 | 55 | 46 | 24 | 210 |
| keine Angabe | 2 | 4 | 3 | 1 | 10 |
| Total | 131 | 102 | 73 | 33 | 339 |

Item 57: „Ein Kind wächst in einer Stieffamilie, also mit einem nicht-leiblichen Elternteil, ebenso gut auf, wie mit beiden leiblichen Eltern.“

| Frauen (Kärnten) | 20-29 | 30-39 | 40-49 | 50-54 | Total |
|------------------|-------|-------|-------|-------|-------|
| Stimme zu | 114 | 96 | 69 | 24 | 303 |
| Stimme nicht zu | 37 | 33 | 39 | 19 | 128 |
| keine Angabe | 8 | 14 | 8 | 3 | 33 |
| Total | 159 | 143 | 116 | 46 | 464 |

| Frauen (Steiermark) | 20-29 | 30-39 | 40-49 | 50-54 | Total |
|---------------------|-------|-------|-------|-------|-------|
| Stimme zu | 131 | 111 | 87 | 47 | 376 |
| Stimme nicht zu | 48 | 70 | 55 | 16 | 189 |
| keine Angabe | 6 | 12 | 13 | 5 | 36 |
| Total | 185 | 193 | 155 | 68 | 601 |

| Männer (Kärnten und Steiermark) | 20-29 | 30-39 | 40-49 | 50-54 | Total |
|---------------------------------|-------|-------|-------|-------|-------|
| Stimme zu | 71 | 50 | 30 | 18 | 169 |
| Stimme nicht zu | 49 | 48 | 38 | 12 | 147 |
| keine Angabe | 10 | 5 | 4 | 4 | 23 |
| Total | 131 | 102 | 73 | 33 | 339 |

Item 58: „Ein Kind wächst mit der alleinstehenden Mutter bzw. Vater ebenso gut auf, wie mit beiden leiblichen Eltern.“

| Frauen (Kärnten) | 20-29 | 30-39 | 40-49 | 50-54 | Total |
|------------------|-------|-------|-------|-------|-------|
| Stimme zu | 58 | 51 | 38 | 19 | 166 |
| Stimme nicht zu | 97 | 85 | 74 | 27 | 283 |
| keine Angabe | 4 | 7 | 4 | | 15 |
| Total | 159 | 143 | 116 | 46 | 464 |

| Frauen (Steiermark) | 20-29 | 30-39 | 40-49 | 50-54 | Total |
|---------------------|-------|-------|-------|-------|-------|
| Stimme zu | 80 | 70 | 68 | 27 | 245 |
| Stimme nicht zu | 99 | 116 | 79 | 39 | 333 |

| | | | | | |
|--------------|-----|-----|-----|----|-----|
| keine Angabe | 6 | 7 | 8 | 2 | 23 |
| Total | 185 | 193 | 155 | 68 | 601 |

| Männer (Kärnten und Steiermark) | 20-29 | 30-39 | 40-49 | 50-54 | Total |
|---------------------------------|-------|-------|-------|-------|-------|
| Stimme zu | 37 | 25 | 12 | 8 | 81 |
| Stimme nicht zu | 85 | 74 | 57 | 25 | 242 |
| keine Angabe | 9 | 4 | 4 | | 16 |
| Total | 131 | 102 | 73 | 33 | 339 |

Item 59: Ich lese Ihnen eine Reihe von Gründen vor, die man von Leuten hören kann, die ein Kind möchten. Sagen Sie mir bitte, ob diese Gründe für Sie persönlich wichtig sein könnten, ein Kind bzw. ein weiteres Kind zu wollen!
„Mit Kindern ist es weniger wahrscheinlich, daß man im Alter einsam ist.“

| Frauen (Kärnten) | 20-29 | 30-39 | 40-49 | 50-54 | Total |
|--------------------------|-------|-------|-------|-------|-------|
| Wäre ein Grund für mich | 66 | 52 | 40 | 24 | 182 |
| Wäre kein Grund für mich | 93 | 91 | 74 | 21 | 279 |
| keine Angabe | | | 2 | 1 | 3 |
| Total | 159 | 143 | 116 | 46 | 464 |

| Frauen (Steiermark) | 20-29 | 30-39 | 40-49 | 50-54 | Total |
|--------------------------|-------|-------|-------|-------|-------|
| Wäre ein Grund für mich | 88 | 86 | 61 | 38 | 273 |
| Wäre kein Grund für mich | 97 | 107 | 87 | 28 | 319 |
| keine Angabe | | | 7 | 2 | 9 |
| Total | 185 | 193 | 155 | 68 | 601 |

| Männer (Kärnten und Steiermark) | 20-29 | 30-39 | 40-49 | 50-54 | Total |
|---------------------------------|-------|-------|-------|-------|-------|
| Wäre ein Grund für mich | 75 | 50 | 38 | 12 | 175 |
| Wäre kein Grund für mich | 55 | 53 | 34 | 21 | 163 |
| keine Angabe | 1 | | | | 1 |
| Total | 131 | 102 | 73 | 33 | 339 |

Item 60: „Kinder helfen einem, sich selbst weiterzuentwickeln.“

| Frauen (Kärnten) | 20-29 | 30-39 | 40-49 | 50-54 | Total |
|--------------------------|-------|-------|-------|-------|-------|
| Wäre ein Grund für mich | 111 | 95 | 77 | 32 | 315 |
| Wäre kein Grund für mich | 45 | 46 | 37 | 13 | 141 |
| keine Angabe | 3 | 2 | 2 | 1 | 8 |
| Total | 159 | 143 | 116 | 46 | 464 |

| Frauen (Steiermark) | 20-29 | 30-39 | 40-49 | 50-54 | Total |
|--------------------------|-------|-------|-------|-------|-------|
| Wäre ein Grund für mich | 131 | 138 | 118 | 61 | 448 |
| Wäre kein Grund für mich | 53 | 53 | 35 | 7 | 148 |
| keine Angabe | 1 | 2 | 2 | | 5 |
| Total | 185 | 193 | 155 | 68 | 601 |

| Männer (Kärnten und Steiermark) | 20-29 | 30-39 | 40-49 | 50-54 | Total |
|---------------------------------|-------|-------|-------|-------|-------|
| Wäre ein Grund für mich | 103 | 79 | 50 | 27 | 259 |
| Wäre kein Grund für mich | 27 | 22 | 19 | 6 | 75 |
| keine Angabe | 1 | 1 | 3 | | 4 |
| Total | 131 | 102 | 73 | 33 | 339 |

Item 61: „Durch Kinder bekommt das Leben einen Sinn; man weiß, wofür man lebt.“

| Frauen (Kärnten) | 20-29 | 30-39 | 40-49 | 50-54 | Total |
|--------------------------|-------|-------|-------|-------|-------|
| Wäre ein Grund für mich | 110 | 101 | 84 | 36 | 331 |
| Wäre kein Grund für mich | 45 | 39 | 30 | 10 | 124 |
| keine Angabe | 4 | 3 | 2 | | 9 |
| Total | 159 | 143 | 116 | 46 | 464 |

| Frauen (Steiermark) | 20-29 | 30-39 | 40-49 | 50-54 | Total |
|--------------------------|-------|-------|-------|-------|-------|
| Wäre ein Grund für mich | 131 | 152 | 123 | 59 | 465 |
| Wäre kein Grund für mich | 51 | 38 | 30 | 9 | 128 |
| keine Angabe | 3 | 3 | 2 | | 8 |
| Total | 185 | 193 | 155 | 68 | 601 |

| Männer (Kärnten und Steiermark) | 20-29 | 30-39 | 40-49 | 50-54 | Total |
|--|------------|------------|-----------|-----------|------------|
| Wäre ein Grund für mich | 89 | 79 | 53 | 25 | 246 |
| Wäre kein Grund für mich | 37 | 23 | 20 | 7 | 88 |
| keine Angabe | 4 | | | 1 | 5 |
| Total | 131 | 102 | 73 | 33 | 339 |

Item 62: „Es ist wichtig, daß die eigene Familie nicht ausstirbt (Stammhalter).“

| Frauen (Kärnten) | 20-29 | 30-39 | 40-49 | 50-54 | Total |
|--------------------------|------------|------------|------------|-----------|------------|
| Wäre ein Grund für mich | 48 | 43 | 43 | 29 | 163 |
| Wäre kein Grund für mich | 109 | 98 | 73 | 17 | 297 |
| keine Angabe | 2 | 2 | | | 4 |
| Total | 159 | 143 | 116 | 46 | 464 |

| Frauen (Steiermark) | 20-29 | 30-39 | 40-49 | 50-54 | Total |
|----------------------------|------------|------------|------------|-----------|------------|
| Wäre ein Grund für mich | 59 | 74 | 70 | 41 | 244 |
| Wäre kein Grund für mich | 126 | 118 | 84 | 27 | 355 |
| keine Angabe | | 1 | 1 | | 2 |
| Total | 185 | 193 | 155 | 68 | 601 |

| Männer (Kärnten und Steiermark) | 20-29 | 30-39 | 40-49 | 50-54 | Total |
|--|------------|------------|-----------|-----------|------------|
| Wäre ein Grund für mich | 61 | 51 | 35 | 15 | 162 |
| Wäre kein Grund für mich | 68 | 51 | 38 | 18 | 176 |
| keine Angabe | 1 | | | | 1 |
| Total | 131 | 102 | 73 | 33 | 339 |

Item 63: „Kinder bringen die Partner einander näher.“

| Frauen (Kärnten) | 20-29 | 30-39 | 40-49 | 50-54 | Total |
|--------------------------|------------|------------|------------|-----------|------------|
| Wäre ein Grund für mich | 60 | 57 | 51 | 28 | 196 |
| Wäre kein Grund für mich | 92 | 84 | 65 | 18 | 259 |
| keine Angabe | 7 | 2 | | | 9 |
| Total | 159 | 143 | 116 | 46 | 464 |

| Frauen (Steiermark) | 20-29 | 30-39 | 40-49 | 50-54 | Total |
|----------------------------|------------|------------|------------|-----------|------------|
| Wäre ein Grund für mich | 88 | 105 | 73 | 41 | 307 |
| Wäre kein Grund für mich | 95 | 86 | 75 | 27 | 283 |
| keine Angabe | 2 | 2 | 7 | | 11 |
| Total | 185 | 193 | 155 | 68 | 601 |

| Männer (Kärnten und Steiermark) | 20-29 | 30-39 | 40-49 | 50-54 | Total |
|--|------------|------------|-----------|-----------|------------|
| Wäre ein Grund für mich | 78 | 63 | 37 | 22 | 200 |
| Wäre kein Grund für mich | 45 | 37 | 35 | 10 | 127 |
| keine Angabe | 8 | 3 | | 1 | 12 |
| Total | 131 | 102 | 73 | 33 | 339 |

Item 64: „Wenn man schon ein Kind hat, möchte man ein weiteres, damit das 1. Kind nicht als Einzelkind aufwächst.“

| Frauen (Kärnten) | 20-29 | 30-39 | 40-49 | 50-54 | Total |
|--------------------------|------------|------------|------------|-----------|------------|
| Wäre ein Grund für mich | 91 | 92 | 83 | 33 | 299 |
| Wäre kein Grund für mich | 65 | 51 | 31 | 13 | 160 |
| keine Angabe | 3 | | 2 | | 5 |
| Total | 159 | 143 | 116 | 46 | 464 |

| Frauen (Steiermark) | 20-29 | 30-39 | 40-49 | 50-54 | Total |
|----------------------------|------------|------------|------------|-----------|------------|
| Wäre ein Grund für mich | 122 | 119 | 98 | 52 | 391 |
| Wäre kein Grund für mich | 61 | 71 | 53 | 16 | 201 |
| keine Angabe | 2 | 3 | 4 | | 9 |
| Total | 185 | 193 | 155 | 68 | 601 |

| Männer (Kärnten und Steiermark) | 20-29 | 30-39 | 40-49 | 50-54 | Total |
|--|-------|-------|-------|-------|-------|
| Wäre ein Grund für mich | 91 | 64 | 52 | 22 | 229 |
| Wäre kein Grund für mich | 39 | 37 | 20 | 11 | 107 |

| | | | | | |
|--------------|-----|-----|----|----|-----|
| keine Angabe | 1 | 1 | 1 | 1 | 4 |
| Total | 131 | 102 | 73 | 33 | 339 |

Item 65: Ich lese Ihnen eine Reihe von Gründen vor, die man von Leuten hören kann, die kein Kind möchten. Sagen Sie mir bitte, ob diese Gründe für Sie persönlich wichtig sein könnten, kein Kind bzw. kein weiteres Kind zu wollen! „Kinder zu haben ist sehr teuer.“

| Frauen (Kärnten) | 20-29 | 30-39 | 40-49 | 50-54 | Total |
|--------------------------|-------|-------|-------|-------|-------|
| Wäre Grund für mich | 37 | 31 | 31 | 9 | 108 |
| Wäre kein Grund für mich | 118 | 109 | 83 | 37 | 347 |
| keine Angabe | 4 | 3 | 2 | | 9 |
| Total | 159 | 143 | 116 | 46 | 464 |

| Frauen (Steiermark) | 20-29 | 30-39 | 40-49 | 50-54 | Total |
|--------------------------|-------|-------|-------|-------|-------|
| Wäre Grund für mich | 54 | 60 | 48 | 21 | 183 |
| Wäre kein Grund für mich | 131 | 133 | 107 | 46 | 417 |
| keine Angabe | | | | 1 | 1 |
| Total | 185 | 193 | 155 | 68 | 601 |

| Männer (Kärnten und Steiermark) | 20-29 | 30-39 | 40-49 | 50-54 | Total |
|---------------------------------|-------|-------|-------|-------|-------|
| Wäre Grund für mich | 41 | 30 | 27 | 9 | 108 |
| Wäre kein Grund für mich | 84 | 71 | 46 | 24 | 225 |
| keine Angabe | 6 | 1 | | | 6 |
| Total | 131 | 102 | 73 | 33 | 339 |

Item 66: „Mit Kindern ist es für eine Frau sehr schwierig, berufstätig zu sein.“

| Frauen (Kärnten) | 20-29 | 30-39 | 40-49 | 50-54 | Total |
|--------------------------|-------|-------|-------|-------|-------|
| Wäre Grund für mich | 74 | 71 | 61 | 17 | 223 |
| Wäre kein Grund für mich | 85 | 69 | 55 | 29 | 238 |
| keine Angabe | | 3 | | | 3 |
| Total | 159 | 143 | 116 | 46 | 464 |

| Frauen (Steiermark) | 20-29 | 30-39 | 40-49 | 50-54 | Total |
|--------------------------|-------|-------|-------|-------|-------|
| Wäre Grund für mich | 88 | 91 | 72 | 36 | 287 |
| Wäre kein Grund für mich | 97 | 101 | 81 | 31 | 310 |
| keine Angabe | | 1 | 2 | 1 | 4 |
| Total | 185 | 193 | 155 | 68 | 601 |

| Männer (Kärnten und Steiermark) | 20-29 | 30-39 | 40-49 | 50-54 | Total |
|---------------------------------|-------|-------|-------|-------|-------|
| Wäre Grund für mich | 47 | 40 | 35 | 15 | 137 |
| Wäre kein Grund für mich | 79 | 61 | 37 | 18 | 196 |
| keine Angabe | 4 | 1 | | | 6 |
| Total | 131 | 102 | 73 | 33 | 339 |

Item 67: „Schwangerschaft und Geburt sind schwere Belastungen für eine Frau.“

| Frauen (Kärnten) | 20-29 | 30-39 | 40-49 | 50-54 | Total |
|--------------------------|-------|-------|-------|-------|-------|
| Wäre Grund für mich | 17 | 11 | 15 | 2 | 45 |
| Wäre kein Grund für mich | 140 | 128 | 101 | 43 | 412 |
| keine Angabe | 2 | 4 | | 1 | 7 |
| Total | 159 | 143 | 116 | 46 | 464 |

| Frauen (Steiermark) | 20-29 | 30-39 | 40-49 | 50-54 | Total |
|--------------------------|-------|-------|-------|-------|-------|
| Wäre Grund für mich | 26 | 15 | 20 | 9 | 70 |
| Wäre kein Grund für mich | 157 | 177 | 134 | 59 | 527 |
| keine Angabe | 2 | 1 | 1 | | 4 |
| Total | 185 | 193 | 155 | 68 | 601 |

| Männer (Kärnten und Steiermark) | 20-29 | 30-39 | 40-49 | 50-54 | Total |
|---------------------------------|-------|-------|-------|-------|-------|
| Wäre Grund für mich | 29 | 30 | 18 | 9 | 86 |
| Wäre kein Grund für mich | 96 | 64 | 53 | 24 | 237 |
| keine Angabe | 6 | 8 | 1 | 1 | 16 |
| Total | 131 | 102 | 73 | 33 | 339 |

Item 68: „Mit Kindern bleibt nicht genügend Zeit für andere im Leben wichtige Dinge.“

| Frauen (Kärnten) | 20-29 | 30-39 | 40-49 | 50-54 | Total |
|--------------------------|------------|------------|------------|-----------|------------|
| Wäre Grund für mich | 27 | 6 | 23 | 4 | 60 |
| Wäre kein Grund für mich | 131 | 136 | 91 | 42 | 400 |
| keine Angabe | 1 | 1 | 2 | | 4 |
| Total | 159 | 143 | 116 | 46 | 464 |

| Frauen (Steiermark) | 20-29 | 30-39 | 40-49 | 50-54 | Total |
|----------------------------|------------|------------|------------|-----------|------------|
| Wäre Grund für mich | 25 | 30 | 21 | 12 | 88 |
| Wäre kein Grund für mich | 160 | 163 | 133 | 56 | 512 |
| keine Angabe | | | 1 | | 1 |
| Total | 185 | 193 | 155 | 68 | 601 |

| Männer (Kärnten und Steiermark) | 20-29 | 30-39 | 40-49 | 50-54 | Total |
|--|------------|------------|-----------|-----------|------------|
| Wäre Grund für mich | 12 | 11 | 9 | 5 | 37 |
| Wäre kein Grund für mich | 115 | 89 | 63 | 28 | 296 |
| keine Angabe | 4 | 2 | | | 6 |
| Total | 131 | 102 | 73 | 33 | 339 |

Item 69: „Kinder zu erziehen bringt viele Sorgen und Probleme mit sich.“

| Frauen (Kärnten) | 20-29 | 30-39 | 40-49 | 50-54 | Total |
|--------------------------|------------|------------|------------|-----------|------------|
| Wäre Grund für mich | 44 | 40 | 49 | 12 | 145 |
| Wäre kein Grund für mich | 114 | 101 | 66 | 34 | 315 |
| keine Angabe | 1 | 2 | 1 | | 4 |
| Total | 159 | 143 | 116 | 46 | 464 |

| Frauen (Steiermark) | 20-29 | 30-39 | 40-49 | 50-54 | Total |
|----------------------------|------------|------------|------------|-----------|------------|
| Wäre Grund für mich | 50 | 53 | 58 | 28 | 189 |
| Wäre kein Grund für mich | 135 | 139 | 97 | 40 | 411 |
| keine Angabe | | 1 | | | 1 |
| Total | 185 | 193 | 155 | 68 | 601 |

| Männer (Kärnten und Steiermark) | 20-29 | 30-39 | 40-49 | 50-54 | Total |
|--|------------|------------|-----------|-----------|------------|
| Wäre Grund für mich | 34 | 33 | 20 | 15 | 102 |
| Wäre kein Grund für mich | 95 | 68 | 52 | 18 | 233 |
| keine Angabe | 1 | 1 | 1 | | 4 |
| Total | 131 | 102 | 73 | 33 | 339 |

Item 70: „Mit Kindern bleibt den Partnern nicht genügend Zeit füreinander.“

| Frauen (Kärnten) | 20-29 | 30-39 | 40-49 | 50-54 | Total |
|--------------------------|------------|------------|------------|-----------|------------|
| Wäre Grund für mich | 21 | 12 | 11 | 4 | 48 |
| Wäre kein Grund für mich | 137 | 129 | 104 | 42 | 412 |
| keine Angabe | 1 | 2 | 1 | | 4 |
| Total | 159 | 143 | 116 | 46 | 464 |

| Frauen (Steiermark) | 20-29 | 30-39 | 40-49 | 50-54 | Total |
|----------------------------|------------|------------|------------|-----------|------------|
| Wäre Grund für mich | 10 | 27 | 16 | 11 | 64 |
| Wäre kein Grund für mich | 175 | 162 | 136 | 57 | 530 |
| keine Angabe | | 4 | 3 | | 7 |
| Total | 185 | 193 | 155 | 68 | 601 |

| Männer (Kärnten und Steiermark) | 20-29 | 30-39 | 40-49 | 50-54 | Total |
|--|------------|------------|-----------|-----------|------------|
| Wäre Grund für mich | 10 | 12 | 9 | 1 | 32 |
| Wäre kein Grund für mich | 119 | 90 | 64 | 32 | 305 |
| keine Angabe | 1 | 1 | | | 2 |
| Total | 131 | 102 | 73 | 33 | 339 |

Item 71: Es gibt die unterschiedlichsten Gründe, wieso sich Ehepaare oder nicht verheiratete Paare trennen. Sind die folgenden Dinge Ihrer Meinung nach für eine Trennung ausreichend oder nicht? „Die Partner passen nicht zueinander, ihre Charaktere sind zu verschieden.“

| Frauen (Kärnten) | 20-29 | 30-39 | 40-49 | 50-54 | Total |
|-------------------------|------------|------------|------------|-----------|------------|
| Ausreichend | 114 | 93 | 83 | 27 | 317 |
| Nicht ausreichend | 42 | 44 | 32 | 16 | 134 |
| keine Angabe | 3 | 6 | 1 | 3 | 13 |
| Total | 159 | 143 | 116 | 46 | 464 |

| Frauen (Steiermark) | 20-29 | 30-39 | 40-49 | 50-54 | Total |
|----------------------------|------------|------------|------------|-----------|------------|
| Ausreichend | 130 | 132 | 110 | 47 | 419 |
| Nicht ausreichend | 50 | 59 | 42 | 18 | 169 |
| keine Angabe | 5 | 2 | 3 | 3 | 13 |
| Total | 185 | 193 | 155 | 68 | 601 |

| Männer (Kärnten und Steiermark) | 20-29 | 30-39 | 40-49 | 50-54 | Total |
|--|------------|------------|-----------|-----------|------------|
| Ausreichend | 89 | 71 | 49 | 21 | 230 |
| Nicht ausreichend | 38 | 30 | 21 | 11 | 99 |
| keine Angabe | 4 | 1 | 3 | 1 | 10 |
| Total | 131 | 102 | 73 | 33 | 339 |

Item 72: „Der Partner trinkt zuviel Alkohol und/oder ist gewalttätig.“

| Frauen (Kärnten) | 20-29 | 30-39 | 40-49 | 50-54 | Total |
|-------------------------|------------|------------|------------|-----------|------------|
| Ausreichend | 154 | 135 | 113 | 41 | 443 |
| Nicht ausreichend | 3 | 8 | 3 | 4 | 18 |
| keine Angabe | 2 | | | 1 | 3 |
| Total | 159 | 143 | 116 | 46 | 464 |

| Frauen (Steiermark) | 20-29 | 30-39 | 40-49 | 50-54 | Total |
|----------------------------|------------|------------|------------|-----------|------------|
| Ausreichend | 171 | 179 | 141 | 60 | 551 |
| Nicht ausreichend | 8 | 9 | 8 | 5 | 30 |
| keine Angabe | 6 | 5 | 6 | 3 | 20 |
| Total | 185 | 193 | 155 | 68 | 601 |

| Männer (Kärnten und Steiermark) | 20-29 | 30-39 | 40-49 | 50-54 | Total |
|--|------------|------------|-----------|-----------|------------|
| Ausreichend | 116 | 91 | 63 | 27 | 296 |
| Nicht ausreichend | 11 | 11 | 8 | 4 | 33 |
| keine Angabe | 4 | 1 | 2 | 3 | 9 |
| Total | 131 | 102 | 73 | 33 | 339 |

Item 73: „Der Partner ist wiederholt untreu.“

| Frauen (Kärnten) | 20-29 | 30-39 | 40-49 | 50-54 | Total |
|-------------------------|------------|------------|------------|-----------|------------|
| Ausreichend | 144 | 123 | 103 | 32 | 402 |
| Nicht ausreichend | 14 | 15 | 12 | 11 | 52 |
| keine Angabe | 1 | 5 | 1 | 3 | 10 |
| Total | 159 | 143 | 116 | 46 | 464 |

| Frauen (Steiermark) | 20-29 | 30-39 | 40-49 | 50-54 | Total |
|----------------------------|------------|------------|------------|-----------|------------|
| Ausreichend | 166 | 158 | 128 | 54 | 506 |
| Nicht ausreichend | 14 | 30 | 18 | 9 | 71 |
| keine Angabe | 5 | 5 | 9 | 5 | 24 |
| Total | 185 | 193 | 155 | 68 | 601 |

| Männer (Kärnten und Steiermark) | 20-29 | 30-39 | 40-49 | 50-54 | Total |
|--|------------|------------|-----------|-----------|------------|
| Ausreichend | 105 | 81 | 53 | 26 | 265 |
| Nicht ausreichend | 23 | 17 | 16 | 6 | 62 |
| keine Angabe | 3 | 4 | 4 | 1 | 12 |
| Total | 131 | 102 | 73 | 33 | 339 |

Item 74: „Die eigenen Wünsche und Lebenspläne kommen in der Partnerschaft zu kurz.“

| Frauen (Kärnten) | 20-29 | 30-39 | 40-49 | 50-54 | Total |
|-------------------|-------|-------|-------|-------|-------|
| Ausreichend | 70 | 35 | 39 | 3 | 147 |
| Nicht ausreichend | 88 | 106 | 77 | 43 | 314 |
| keine Angabe | 1 | 2 | | | 3 |
| Total | 159 | 143 | 116 | 46 | 464 |

| Frauen (Steiermark) | 20-29 | 30-39 | 40-49 | 50-54 | Total |
|---------------------|-------|-------|-------|-------|-------|
| Ausreichend | 83 | 60 | 29 | 15 | 187 |
| Nicht ausreichend | 95 | 122 | 123 | 49 | 389 |
| keine Angabe | 7 | 11 | 3 | 4 | 25 |
| Total | 185 | 193 | 155 | 68 | 601 |

| Männer (Kärnten und Steiermark) | 20-29 | 30-39 | 40-49 | 50-54 | Total |
|---------------------------------|-------|-------|-------|-------|-------|
| Ausreichend | 56 | 25 | 6 | 7 | 94 |
| Nicht ausreichend | 70 | 74 | 63 | 25 | 232 |
| keine Angabe | 5 | 3 | 4 | 1 | 13 |
| Total | 131 | 102 | 73 | 33 | 339 |

Item 75: „Die sexuelle Beziehung mit dem Partner ist unbefriedigend.“

| Frauen (Kärnten) | 20-29 | 30-39 | 40-49 | 50-54 | Total |
|-------------------|-------|-------|-------|-------|-------|
| Ausreichend | 73 | 42 | 43 | 5 | 163 |
| Nicht ausreichend | 83 | 98 | 70 | 39 | 290 |
| keine Angabe | 3 | 3 | 3 | 2 | 11 |
| Total | 159 | 143 | 116 | 46 | 464 |

| Frauen (Steiermark) | 20-29 | 30-39 | 40-49 | 50-54 | Total |
|---------------------|-------|-------|-------|-------|-------|
| Ausreichend | 82 | 70 | 44 | 17 | 213 |
| Nicht ausreichend | 99 | 120 | 105 | 48 | 372 |
| keine Angabe | 4 | 3 | 6 | 3 | 16 |
| Total | 185 | 193 | 155 | 68 | 601 |

| Männer (Kärnten und Steiermark) | 20-29 | 30-39 | 40-49 | 50-54 | Total |
|---------------------------------|-------|-------|-------|-------|-------|
| Ausreichend | 67 | 39 | 35 | 17 | 158 |
| Nicht ausreichend | 58 | 63 | 35 | 15 | 171 |
| keine Angabe | 6 | 1 | 2 | 1 | 10 |
| Total | 131 | 102 | 73 | 33 | 339 |

Item 76: „Kinder zu bekommen ist mit dem Partner nicht möglich.“

| Frauen (Kärnten) | 20-29 | 30-39 | 40-49 | 50-54 | Total |
|-------------------|-------|-------|-------|-------|-------|
| Ausreichend | 27 | 32 | 31 | 6 | 96 |
| Nicht ausreichend | 130 | 108 | 84 | 38 | 360 |
| keine Angabe | 2 | 3 | 1 | 2 | 8 |
| Total | 159 | 143 | 116 | 46 | 464 |

| Frauen (Steiermark) | 20-29 | 30-39 | 40-49 | 50-54 | Total |
|---------------------|-------|-------|-------|-------|-------|
| Ausreichend | 32 | 36 | 18 | 15 | 101 |
| Nicht ausreichend | 149 | 156 | 132 | 52 | 489 |
| keine Angabe | 4 | 1 | 5 | 1 | 11 |
| Total | 185 | 193 | 155 | 68 | 601 |

| Männer (Kärnten und Steiermark) | 20-29 | 30-39 | 40-49 | 50-54 | Total |
|---------------------------------|-------|-------|-------|-------|-------|
| Ausreichend | 23 | 12 | 15 | 6 | 56 |
| Nicht ausreichend | 105 | 88 | 55 | 26 | 274 |
| keine Angabe | 3 | 2 | 3 | 1 | 9 |
| Total | 131 | 102 | 73 | 33 | 339 |

Item 77: „Der Partner verstößt durch sein Verhalten gegen die Familienehre.“

| Frauen (Kärnten) | 20-29 | 30-39 | 40-49 | 50-54 | Total |
|-------------------|-------|-------|-------|-------|-------|
| Ausreichend | 33 | 40 | 54 | 21 | 148 |
| Nicht ausreichend | 121 | 85 | 54 | 22 | 282 |

| | | | | | |
|--------------|-----|-----|-----|----|-----|
| keine Angabe | 5 | 18 | 8 | 3 | 34 |
| Total | 159 | 143 | 116 | 46 | 464 |

| Frauen (Steiermark) | 20-29 | 30-39 | 40-49 | 50-54 | Total |
|---------------------|-------|-------|-------|-------|-------|
| Ausreichend | 47 | 64 | 63 | 31 | 205 |
| Nicht ausreichend | 125 | 120 | 83 | 32 | 360 |
| keine Angabe | 13 | 9 | 9 | 5 | 36 |
| Total | 185 | 193 | 155 | 68 | 601 |

| Männer (Kärnten und Steiermark) | 20-29 | 30-39 | 40-49 | 50-54 | Total |
|---------------------------------|-------|-------|-------|-------|-------|
| Ausreichend | 25 | 25 | 22 | 7 | 79 |
| Nicht ausreichend | 98 | 71 | 43 | 23 | 235 |
| keine Angabe | 8 | 6 | 8 | 3 | 24 |
| Total | 131 | 102 | 73 | 33 | 339 |

Item 78: „Die Aufteilung der Haushaltsaufgaben ist unbefriedigend.“

| Frauen (Kärnten) | 20-29 | 30-39 | 40-49 | 50-54 | Total |
|-------------------|-------|-------|-------|-------|-------|
| Ausreichend | 32 | 17 | 17 | 5 | 71 |
| Nicht ausreichend | 127 | 123 | 98 | 40 | 388 |
| keine Angabe | | 3 | 1 | 1 | 5 |
| Total | 159 | 143 | 116 | 46 | 464 |

| Frauen (Steiermark) | 20-29 | 30-39 | 40-49 | 50-54 | Total |
|---------------------|-------|-------|-------|-------|-------|
| Ausreichend | 33 | 34 | 25 | 11 | 103 |
| Nicht ausreichend | 152 | 158 | 129 | 57 | 496 |
| keine Angabe | | 1 | 1 | | 2 |
| Total | 185 | 193 | 155 | 68 | 601 |

| Männer (Kärnten und Steiermark) | 20-29 | 30-39 | 40-49 | 50-54 | Total |
|---------------------------------|-------|-------|-------|-------|-------|
| Ausreichend | 11 | 7 | 6 | 4 | 29 |
| Nicht ausreichend | 115 | 94 | 62 | 26 | 298 |
| keine Angabe | 4 | 1 | 5 | 3 | 12 |
| Total | 131 | 102 | 73 | 33 | 339 |

Item 79₉₁: Welche Möglichkeit, ob und wie lange eine Mutter/Vater nach einer Geburt bei den Kindern bleiben soll, würden Sie bevorzugt wählen?

- 1 Frau gibt Beruf auf, sobald mindestens ein Kind da ist**
- 2 Frau reduziert Beruf, sobald mindestens ein Kind da ist**
- 3 Frau unterbricht bis alle Kinder das Schulalter erreicht haben**
- 4 Frau unterbricht zwei Jahre (volle Karenz)**
- 5 Frau unterbricht Beruf maximal ein Jahr**
- 6 Frau und Mann teilen sich die zweijährige Karenz (jeder ein Jahr)**
- 7 Mann unterbricht zwei Jahre, Frau arbeitet weiter.**

| Frauen (Kärnten) | 20-29 | 30-39 | 40-49 | 50-54 | Total |
|---|-------|-------|-------|-------|-------|
| Frau gibt Beruf auf, wenn mind. ein Kind da | 24 | 23 | 19 | 15 | 81 |
| Frau reduziert Beruf, wenn mind. ein Kind da | 22 | 20 | 22 | 10 | 74 |
| Frau unterbricht Beruf bis alle Kinder in Schule | 40 | 43 | 37 | 10 | 130 |
| Frau unterbricht Beruf zwei Jahre (volle Karenz) | 53 | 36 | 21 | 8 | 118 |
| Frau unterbricht Beruf für max. ein Jahr | 4 | 8 | 7 | | 19 |
| Frau und Mann teilen sich zweijährige Karenz | 12 | 8 | 6 | 1 | 27 |
| Mann unterbricht Beruf zwei Jahre, Frau arbeitet weiter | 2 | 1 | | | 3 |
| Total | 157 | 139 | 112 | 44 | 452 |

| Frauen (Steiermark) | 20-29 | 30-39 | 40-49 | 50-54 | Total |
|--|-------|-------|-------|-------|-------|
| Frau gibt Beruf auf, wenn mind. ein Kind da | 18 | 27 | 26 | 13 | 84 |
| Frau reduziert Beruf, wenn mind. ein Kind da | 33 | 34 | 32 | 8 | 107 |

| | | | | | |
|---|------------|------------|------------|-----------|------------|
| Frau unterbricht Beruf bis alle Kinder in Schule | 37 | 57 | 46 | 19 | 159 |
| Frau unterbricht Beruf zwei Jahre (volle Karenz) | 54 | 46 | 31 | 17 | 148 |
| Frau unterbricht Beruf für max. ein Jahr | 13 | 11 | 9 | 4 | 37 |
| Frau und Mann teilen sich zweijährige Karenz | 27 | 12 | 7 | 4 | 50 |
| Mann unterbricht Beruf zwei Jahre, Frau arbeitet weiter | 2 | 1 | 1 | | 4 |
| Total | 184 | 188 | 152 | 65 | 589 |

| Männer (Kärnten und Steiermark) | 20-29 | 30-39 | 40-49 | 50-54 | Total |
|---|------------|------------|-----------|-----------|------------|
| Frau gibt Beruf auf, wenn mind. ein Kind da | 18 | 20 | 19 | 6 | 63 |
| Frau reduziert Beruf, wenn mind. ein Kind da | 14 | 21 | 12 | 7 | 53 |
| Frau unterbricht Beruf bis alle Kinder in Schule | 27 | 25 | 15 | 6 | 73 |
| Frau unterbricht Beruf zwei Jahre (volle Karenz) | 22 | 19 | 14 | 6 | 61 |
| Frau unterbricht Beruf für max. ein Jahr | 9 | | 2 | 2 | 14 |
| Frau und Mann teilen sich zweijährige Karenz | 25 | 6 | 1 | 1 | 33 |
| Mann unterbricht Beruf zwei Jahre, Frau arbeitet weiter | 15 | 10 | 7 | 5 | 37 |
| Total | 130 | 100 | 69 | 33 | 332 |

Item 79g2: Welche käme an zweiter Stelle?

| Frauen (Kärnten) | 20-29 | 30-39 | 40-49 | 50-54 | Total |
|---|------------|------------|------------|-----------|------------|
| Frau gibt Beruf auf, wenn mind. ein Kind da | 7 | 13 | 6 | 2 | 28 |
| Frau reduziert Beruf, wenn mind. ein Kind da | 21 | 27 | 27 | 11 | 86 |
| Frau unterbricht Beruf bis alle Kinder in Schule | 28 | 29 | 22 | 12 | 91 |
| Frau unterbricht Beruf zwei Jahre (volle Karenz) | 32 | 29 | 28 | 6 | 95 |
| Frau unterbricht Beruf für max. ein Jahr | 14 | 9 | 5 | 4 | 32 |
| Frau und Mann teilen sich zweijährige Karenz | 15 | 10 | 10 | 2 | 37 |
| Mann unterbricht Beruf zwei Jahre, Frau arbeitet weiter | 3 | 3 | 2 | 1 | 9 |
| Total | 120 | 120 | 100 | 38 | 378 |

| Frauen (Steiermark) | 20-29 | 30-39 | 40-49 | 50-54 | Total |
|---|------------|------------|------------|-----------|------------|
| Frau gibt Beruf auf, wenn mind. ein Kind da | 5 | 11 | 10 | 1 | 27 |
| Frau reduziert Beruf, wenn mind. ein Kind da | 35 | 34 | 31 | 15 | 115 |
| Frau unterbricht Beruf bis alle Kinder in Schule | 32 | 40 | 30 | 8 | 110 |
| Frau unterbricht Beruf zwei Jahre (volle Karenz) | 45 | 47 | 32 | 21 | 145 |
| Frau unterbricht Beruf für max. ein Jahr | 23 | 11 | 6 | 6 | 46 |
| Frau und Mann teilen sich zweijährige Karenz | 19 | 16 | 17 | 7 | 59 |
| Mann unterbricht Beruf zwei Jahre, Frau arbeitet weiter | 7 | 2 | 3 | 1 | 13 |
| Total | 166 | 161 | 129 | 59 | 515 |

| Männer (Kärnten und Steiermark) | 20-29 | 30-39 | 40-49 | 50-54 | Total |
|--|-------|-------|-------|-------|-------|
| Frau gibt Beruf auf, wenn mind. ein Kind da | 5 | 12 | 2 | 4 | 23 |
| Frau reduziert Beruf, wenn mind. ein Kind da | 17 | 19 | 10 | 8 | 54 |
| Frau unterbricht Beruf bis alle Kinder in Schule | 20 | 12 | 19 | 9 | 61 |

| | | | | | |
|---|-----|----|----|----|-----|
| Frau unterbricht Beruf zwei Jahre (volle Karenz) | 22 | 19 | 7 | 1 | 50 |
| Frau unterbricht Beruf für max. ein Jahr | 12 | 9 | 5 | 1 | 27 |
| Frau und Mann teilen sich zweijährige Karenz | 23 | 9 | 12 | 4 | 49 |
| Mann unterbricht Beruf zwei Jahre, Frau arbeitet weiter | 11 | 5 | 1 | 1 | 18 |
| Total | 110 | 86 | 58 | 28 | 282 |

Item 80: Welche dieser politischen Maßnahmen sollte Ihrer Meinung nach am ehesten realisiert werden?

- 1 Mehr Betreuungseinrichtungen für Kinder**
- 2 Großzügigere finanzielle Unterstützung für Familien mit Kindern**
- 3 Flexible Arbeitszeit für berufstätige Eltern mit kleinen Kindern**
- 4 Keine dieser Maßnahmen sollte realisiert werden**
- 5 keine Angabe**

| Frauen (Kärnten) | 20-29 | 30-39 | 40-49 | 50-54 | Total |
|---|-------|-------|-------|-------|-------|
| Mehr Betreuungseinrichtungen für Kinder | 43 | 34 | 33 | 14 | 124 |
| Großzügigere finanzielle Unterstützung für Familien mit Kind | 42 | 31 | 24 | 11 | 108 |
| Flexible Arbeitszeit o.ä. für berufstätige Eltern mit kleinen Kindern | 68 | 73 | 56 | 17 | 214 |
| Keine dieser Maßnahmen sollte realisiert werden | 3 | 2 | 2 | 1 | 8 |
| keine Angabe | 3 | 3 | 1 | 3 | 10 |
| Total | 159 | 143 | 116 | 46 | 464 |

| Frauen (Steiermark) | 20-29 | 30-39 | 40-49 | 50-54 | Total |
|---|-------|-------|-------|-------|-------|
| Mehr Betreuungseinrichtungen für Kinder | 47 | 37 | 34 | 8 | 126 |
| Großzügigere finanzielle Unterstützung für Familien mit Kind | 59 | 48 | 30 | 16 | 153 |
| Flexible Arbeitszeit o.ä. für berufstätige Eltern mit kleinen Kindern | 79 | 103 | 86 | 38 | 306 |
| Keine dieser Maßnahmen sollte realisiert werden | | 4 | 4 | 4 | 12 |
| keine Angabe | | 1 | 1 | 2 | 4 |
| Total | 185 | 193 | 155 | 68 | 601 |

| Männer (Kärnten und Steiermark) | 20-29 | 30-39 | 40-49 | 50-54 | Total |
|---|-------|-------|-------|-------|-------|
| Mehr Betreuungseinrichtungen für Kinder | 19 | 19 | 20 | 6 | 65 |
| Großzügigere finanzielle Unterstützung für Familien mit Kind | 46 | 30 | 17 | 7 | 100 |
| Flexible Arbeitszeit o.ä. für berufstätige Eltern mit kleinen Kindern | 64 | 48 | 30 | 16 | 157 |
| Keine dieser Maßnahmen sollte realisiert werden | 1 | 4 | 5 | 4 | 14 |
| keine Angabe | | 1 | 1 | | 3 |
| Total | 131 | 102 | 73 | 33 | 339 |

**Item 81: Ganz allgemein, würden Sie unter den folgenden Umständen, einen Schwangerschaftsabbruch akzeptieren oder nicht akzeptieren?
„Wenn die Gesundheit der Mutter durch die Schwangerschaft gefährdet ist.“**

| Frauen (Kärnten) | 20-29 | 30-39 | 40-49 | 50-54 | Total |
|-------------------|-------|-------|-------|-------|-------|
| Akzeptieren | 132 | 116 | 102 | 36 | 386 |
| Nicht akzeptieren | 19 | 24 | 11 | 9 | 63 |
| keine Angabe | 8 | 3 | 3 | 1 | 15 |
| Total | 159 | 143 | 116 | 46 | 464 |

| Frauen (Steiermark) | 20-29 | 30-39 | 40-49 | 50-54 | Total |
|----------------------------|------------|------------|------------|-----------|------------|
| Akzeptieren | 164 | 174 | 135 | 63 | 536 |
| Nicht akzeptieren | 15 | 16 | 16 | 4 | 51 |
| keine Angabe | 6 | 3 | 4 | 1 | 14 |
| Total | 185 | 193 | 155 | 68 | 601 |

| Männer (Kärnten und Steiermark) | 20-29 | 30-39 | 40-49 | 50-54 | Total |
|--|------------|------------|-----------|-----------|------------|
| Akzeptieren | 108 | 88 | 69 | 32 | 298 |
| Nicht akzeptieren | 17 | 9 | 4 | 1 | 30 |
| keine Angabe | 6 | 5 | | | 11 |
| Total | 131 | 102 | 73 | 33 | 339 |

Item 82: „Wenn das Kind wahrscheinlich behindert zur Welt kommen würde.“

| Frauen (Kärnten) | 20-29 | 30-39 | 40-49 | 50-54 | Total |
|-------------------------|------------|------------|------------|-----------|------------|
| Akzeptieren | 123 | 106 | 102 | 31 | 362 |
| Nicht akzeptieren | 25 | 30 | 12 | 13 | 80 |
| keine Angabe | 11 | 7 | 2 | 2 | 22 |
| Total | 159 | 143 | 116 | 46 | 464 |

| Frauen (Steiermark) | 20-29 | 30-39 | 40-49 | 50-54 | Total |
|----------------------------|------------|------------|------------|-----------|------------|
| Akzeptieren | 134 | 165 | 119 | 51 | 469 |
| Nicht akzeptieren | 42 | 27 | 31 | 13 | 113 |
| keine Angabe | 9 | 1 | 5 | 4 | 19 |
| Total | 185 | 193 | 155 | 68 | 601 |

| Männer (Kärnten und Steiermark) | 20-29 | 30-39 | 40-49 | 50-54 | Total |
|--|------------|------------|-----------|-----------|------------|
| Akzeptieren | 77 | 62 | 59 | 30 | 228 |
| Nicht akzeptieren | 44 | 34 | 13 | 4 | 94 |
| keine Angabe | 9 | 6 | 1 | | 16 |
| Total | 131 | 102 | 73 | 33 | 339 |

Item 83: „Wenn die Frau nicht verheiratet ist bzw. keine feste Partnerschaft hat.“

| Frauen (Kärnten) | 20-29 | 30-39 | 40-49 | 50-54 | Total |
|-------------------------|------------|------------|------------|-----------|------------|
| Akzeptieren | 22 | 19 | 24 | 7 | 72 |
| Nicht akzeptieren | 136 | 120 | 91 | 39 | 386 |
| keine Angabe | 1 | 4 | 1 | | 6 |
| Total | 159 | 143 | 116 | 46 | 464 |

| Frauen (Steiermark) | 20-29 | 30-39 | 40-49 | 50-54 | Total |
|----------------------------|------------|------------|------------|-----------|------------|
| Akzeptieren | 25 | 37 | 33 | 7 | 102 |
| Nicht akzeptieren | 158 | 155 | 115 | 61 | 489 |
| keine Angabe | 2 | 1 | 7 | | 10 |
| Total | 185 | 193 | 155 | 68 | 601 |

| Männer (Kärnten und Steiermark) | 20-29 | 30-39 | 40-49 | 50-54 | Total |
|--|------------|------------|-----------|-----------|------------|
| Akzeptieren | 22 | 14 | 13 | 6 | 55 |
| Nicht akzeptieren | 108 | 87 | 58 | 27 | 281 |
| keine Angabe | 1 | 1 | 1 | | 3 |
| Total | 131 | 102 | 73 | 33 | 339 |

Item 84: „Wenn ein verheiratetes Paar keine weiteren Kinder mehr möchte.“

| Frauen (Kärnten) | 20-29 | 30-39 | 40-49 | 50-54 | Total |
|-------------------------|------------|------------|------------|-----------|------------|
| Akzeptieren | 45 | 41 | 44 | 12 | 142 |
| Nicht akzeptieren | 111 | 99 | 71 | 33 | 314 |
| keine Angabe | 3 | 3 | 1 | 1 | 8 |
| Total | 159 | 143 | 116 | 46 | 464 |

| Frauen (Steiermark) | 20-29 | 30-39 | 40-49 | 50-54 | Total |
|----------------------------|------------|------------|------------|-----------|------------|
| Akzeptieren | 45 | 77 | 67 | 28 | 217 |
| Nicht akzeptieren | 138 | 113 | 85 | 37 | 373 |
| keine Angabe | 2 | 3 | 3 | 3 | 11 |
| Total | 185 | 193 | 155 | 68 | 601 |

| Männer (Kärnten und Steiermark) | 20-29 | 30-39 | 40-49 | 50-54 | Total |
|--|------------|------------|-----------|-----------|------------|
| Akzeptieren | 34 | 37 | 23 | 18 | 112 |
| Nicht akzeptieren | 93 | 61 | 48 | 14 | 215 |
| keine Angabe | 4 | 5 | 2 | 1 | 12 |
| Total | 131 | 102 | 73 | 33 | 339 |

Item 85: „Wenn die Frau entschieden erklärt, daß sie kein Kind (mehr) will.“

| Frauen (Kärnten) | 20-29 | 30-39 | 40-49 | 50-54 | Total |
|-------------------------|------------|------------|------------|-----------|------------|
| Akzeptieren | 61 | 48 | 59 | 16 | 184 |
| Nicht akzeptieren | 95 | 89 | 56 | 28 | 268 |
| keine Angabe | 3 | 6 | 1 | 2 | 12 |
| Total | 159 | 143 | 116 | 46 | 464 |

| Frauen (Steiermark) | 20-29 | 30-39 | 40-49 | 50-54 | Total |
|----------------------------|------------|------------|------------|-----------|------------|
| Akzeptieren | 66 | 86 | 73 | 27 | 252 |
| Nicht akzeptieren | 115 | 106 | 79 | 39 | 339 |
| keine Angabe | 4 | 1 | 3 | 2 | 10 |
| Total | 185 | 193 | 155 | 68 | 601 |

| Männer (Kärnten und Steiermark) | 20-29 | 30-39 | 40-49 | 50-54 | Total |
|--|------------|------------|-----------|-----------|------------|
| Akzeptieren | 47 | 41 | 30 | 19 | 136 |
| Nicht akzeptieren | 76 | 57 | 42 | 13 | 188 |
| keine Angabe | 7 | 5 | 1 | 1 | 14 |
| Total | 131 | 102 | 73 | 33 | 339 |

Item 86: „Wenn der Mann entschieden erklärt, daß er kein Kind (mehr) will.“

| Frauen (Kärnten) | 20-29 | 30-39 | 40-49 | 50-54 | Total |
|-------------------------|------------|------------|------------|-----------|------------|
| Akzeptieren | 14 | 13 | 28 | 6 | 61 |
| Nicht akzeptieren | 142 | 127 | 88 | 39 | 396 |
| keine Angabe | 3 | 3 | 1 | 1 | 7 |
| Total | 159 | 143 | 116 | 46 | 464 |

| Frauen (Steiermark) | 20-29 | 30-39 | 40-49 | 50-54 | Total |
|----------------------------|------------|------------|------------|-----------|------------|
| Akzeptieren | 8 | 34 | 25 | 11 | 78 |
| Nicht akzeptieren | 176 | 155 | 128 | 55 | 514 |
| keine Angabe | 1 | 4 | 2 | 2 | 9 |
| Total | 185 | 193 | 155 | 68 | 601 |

| Männer (Kärnten und Steiermark) | 20-29 | 30-39 | 40-49 | 50-54 | Total |
|--|------------|------------|-----------|-----------|------------|
| Akzeptieren | 24 | 20 | 10 | 10 | 64 |
| Nicht akzeptieren | 104 | 78 | 61 | 23 | 265 |
| keine Angabe | 3 | 4 | 2 | 1 | 9 |
| Total | 131 | 102 | 73 | 33 | 339 |

4.4. Familien- und Haushaltscharakteristika – 2. Teil**Item 87: Wir haben vorhin über Ihren Haushalt gesprochen. Gibt es noch andere Personen außerhalb Ihres Haushalts, die Sie zu Ihrer Familie zählen, und mit denen Sie in enger Beziehung stehen?**

| Frauen (Kärnten) | 20-29 | 30-39 | 40-49 | 50-54 | Total |
|-------------------------|------------|------------|------------|-----------|------------|
| Ja | 124 | 121 | 97 | 42 | 384 |
| Nein | 35 | 22 | 19 | 4 | 80 |
| Total | 159 | 143 | 116 | 46 | 464 |

| Frauen (Steiermark) | 20-29 | 30-39 | 40-49 | 50-54 | Total |
|----------------------------|------------|------------|------------|-----------|------------|
| Ja | 149 | 146 | 124 | 54 | 473 |
| Nein | 36 | 47 | 31 | 14 | 128 |
| Total | 185 | 193 | 155 | 68 | 601 |

| Männer (Kärnten und Steiermark) | 20-29 | 30-39 | 40-49 | 50-54 | Total |
|--|-------|-------|-------|-------|-------|
| Ja | 92 | 74 | 41 | 23 | 231 |
| Nein | 38 | 28 | 32 | 10 | 108 |
| Total | 131 | 102 | 73 | 33 | 339 |

Item 88: Welche Personen, außer den oben genannten in Ihrem Haushalt lebenden, zählen Sie noch zu Ihrer Familie? In welcher Beziehung stehen diese Personen zu Ihnen?

| Frauen (Kärnten) | 20-29 | 30-39 | 40-49 | 50-54 | Total |
|---|-------|-------|-------|-------|-------|
| Eltern | 90 | 100 | 59 | 18 | 267 |
| Leibliche Kinder | 1 | 4 | 38 | 34 | 77 |
| Adoptivkinder/Pflegekinder/ Ziehkinder | 0 | 1 | 1 | 2 | 4 |
| Kinder des Partners | 2 | 5 | 6 | 0 | 13 |
| Enkelkinder | 0 | 0 | 10 | 14 | 24 |
| Großeltern | 51 | 18 | 5 | 0 | 74 |
| Großeltern des Partners | 11 | 8 | 1 | 0 | 20 |
| Andere mit mir verwandte Personen | 49 | 39 | 24 | 17 | 129 |
| Andere mit meinem Partner verwandte Personen | 17 | 19 | 12 | 14 | 62 |
| Nicht verwandte Personen | 27 | 24 | 23 | 11 | 85 |
| Stiefeltern | 0 | 0 | 1 | 2 | 3 |
| Eltern des Partners | 37 | 61 | 30 | 5 | 133 |
| Stiefeltern des Partners | 0 | 0 | 1 | 1 | 2 |
| Derzeitiger Partner | 6 | 2 | 3 | 0 | 11 |
| Frühere Partner | 1 | 4 | 4 | 0 | 9 |
| Geschwister | 79 | 88 | 55 | 24 | 246 |
| Geschwister des Partners | 25 | 37 | 21 | 14 | 97 |
| keine Angabe | 0 | 0 | 0 | 0 | 0 |

| Frauen (Steiermark) | 20-29 | 30-39 | 40-49 | 50-54 | Total |
|---|-------|-------|-------|-------|-------|
| Eltern | 105 | 116 | 79 | 18 | 318 |
| Leibliche Kinder | 2 | 10 | 49 | 35 | 96 |
| Adoptivkinder/Pflegekinder/ Ziehkinder | 0 | 0 | 1 | 0 | 1 |
| Kinder des Partners | 2 | 4 | 2 | 1 | 9 |
| Enkelkinder | 0 | 0 | 10 | 8 | 18 |
| Großeltern | 48 | 23 | 4 | 1 | 76 |
| Großeltern des Partners | 10 | 7 | 3 | 0 | 20 |
| Andere mit mir verwandte Personen | 42 | 43 | 39 | 17 | 141 |
| Andere mit meinem Partner verwandte Personen | 22 | 23 | 22 | 12 | 79 |
| Nicht verwandte Personen | 41 | 28 | 17 | 9 | 95 |
| Stiefeltern | 0 | 0 | 0 | 0 | 0 |
| Eltern des Partners | 42 | 67 | 42 | 7 | 158 |
| Stiefeltern des Partners | 1 | 0 | 0 | 0 | 1 |
| Derzeitiger Partner | 12 | 14 | 5 | 1 | 32 |
| Frühere Partner | 3 | 3 | 4 | 1 | 11 |
| Geschwister | 103 | 95 | 60 | 21 | 279 |
| Geschwister des Partners | 40 | 51 | 32 | 9 | 132 |
| keine Angabe | 0 | 0 | 0 | 0 | 0 |

| Männer (Kärnten und Steiermark) | 20-29 | 30-39 | 40-49 | 50-54 | Total |
|---|-------|-------|-------|-------|-------|
| Eltern | 53 | 50 | 24 | 10 | 137 |
| Leibliche Kinder | 4 | 4 | 11 | 12 | 31 |
| Adoptivkinder/Pflegekinder/ Ziehkinder | 0 | 0 | 1 | 0 | 1 |
| Kinder des Partners | 0 | 0 | 1 | 1 | 2 |
| Enkelkinder | 0 | 0 | 1 | 3 | 4 |
| Großeltern | 24 | 12 | 3 | 0 | 39 |
| Großeltern des Partners | 4 | 6 | 3 | 1 | 13 |
| Andere mit mir verwandte Personen | 35 | 22 | 11 | 4 | 73 |
| Andere mit meinem Partner verwandte Personen | 4 | 9 | 6 | 2 | 22 |
| Nicht verwandte Personen | 17 | 6 | 4 | 1 | 28 |
| Stiefeltern | 1 | 0 | 0 | 0 | 1 |
| Eltern des Partners | 14 | 38 | 17 | 5 | 74 |
| Stiefeltern des Partners | 0 | 0 | 0 | 1 | 1 |
| Derzeitiger Partner | 14 | 4 | 1 | 0 | 19 |
| Frühere Partner | 4 | 1 | 1 | 0 | 6 |
| Geschwister | 62 | 53 | 25 | 11 | 151 |

| | | | | | |
|--------------------------|----|----|----|---|----|
| Geschwister des Partners | 11 | 22 | 17 | 6 | 56 |
| keine Angabe | 1 | 0 | 0 | 0 | 1 |

Item 89: Wie viele Personen sind das insgesamt, die außerhalb Ihres Haushalts leben, und die Sie zur Familie zählen?

| Frauen (Kärnten) | 20-29 | 30-39 | 40-49 | 50-54 | Total |
|------------------|-------|-------|-------|-------|-------|
| 1 Person bis | 4 | 4 | 6 | 2 | 16 |
| 2 | 17 | 8 | 17 | 3 | 45 |
| 3 | 10 | 11 | 5 | 4 | 30 |
| 4 | 13 | 14 | 6 | 5 | 38 |
| 5 | 8 | 13 | 11 | 5 | 37 |
| 6 | 7 | 10 | 7 | | 24 |
| 7 | 7 | 2 | 12 | 1 | 22 |
| 8 | 5 | 4 | 5 | | 14 |
| 9 | 1 | 5 | 1 | 2 | 9 |
| 10 | 9 | 8 | 4 | | 21 |
| 11 | | 2 | 1 | 1 | 4 |
| 12 | 5 | 4 | 4 | | 13 |
| 13 | 2 | 1 | 1 | 1 | 5 |
| 14 | 2 | 1 | 1 | | 4 |
| 15 | 6 | 9 | 4 | 3 | 22 |
| 16 | 2 | | | | 2 |
| 17 | | | 1 | | 1 |
| 20 | 11 | 6 | 5 | 6 | 28 |
| 21 | | 2 | | | 2 |
| 22 | | | | 1 | 1 |
| 25 | 2 | 9 | 1 | 2 | 14 |
| 26 | | | | 1 | 1 |
| 30 | 6 | 4 | 3 | 1 | 14 |
| 40 | 1 | 1 | | 1 | 3 |
| 43 | | | | 1 | 1 |
| 45 | | | 1 | 1 | 2 |
| 50 | 3 | 2 | 1 | 1 | 7 |
| 52 | | 1 | | | 1 |
| 60 | 2 | | | | 2 |
| 80 | 1 | | | | 1 |
| Total | 124 | 121 | 97 | 42 | 384 |

| Frauen (Steiermark) | 20-29 | 30-39 | 40-49 | 50-54 | Total |
|---------------------|-------|-------|-------|-------|-------|
| 1 Person bis | 9 | 8 | 19 | 12 | 48 |
| 2 | 17 | 15 | 25 | 6 | 63 |
| 3 | 9 | 6 | 10 | 5 | 30 |
| 4 | 13 | 13 | 5 | 4 | 35 |
| 5 | 16 | 15 | 4 | 4 | 39 |
| 6 | 9 | 6 | 5 | 2 | 22 |
| 7 | 6 | 7 | 4 | 2 | 19 |
| 8 | 6 | 7 | 1 | 1 | 15 |
| 9 | 6 | 3 | 3 | | 12 |
| 10 | 9 | 15 | 8 | 3 | 35 |
| 11 | 1 | 1 | | | 2 |
| 12 | 2 | 8 | 3 | 3 | 16 |
| 13 | 2 | 1 | 2 | 1 | 6 |
| 14 | 2 | 1 | 1 | | 4 |
| 15 | 5 | 6 | 6 | 3 | 20 |
| 16 | | 1 | | | 1 |
| 17 | | 1 | | | 1 |
| 18 | 1 | 3 | | | 4 |
| 20 | 14 | 9 | 12 | 4 | 39 |
| 21 | 1 | | | | 1 |
| 23 | | 1 | 1 | | 2 |
| 25 | 1 | 2 | | | 3 |
| 30 | 6 | 6 | 7 | 1 | 20 |
| 32 | | | 1 | | 1 |
| 35 | 1 | 1 | 1 | 1 | 4 |
| 36 | | 1 | | | 1 |
| 40 | 2 | | | 1 | 3 |
| 45 | | 2 | 1 | | 3 |
| 50 | 3 | 1 | 2 | 1 | 7 |
| 55 | 1 | | | | 1 |
| 60 | 3 | 1 | 2 | | 6 |
| 70 | 1 | 4 | | | 5 |
| 80 | 2 | | 1 | | 3 |
| keine Angabe | 1 | 1 | | | 2 |
| Total | 149 | 146 | 124 | 54 | 473 |

| Männer (Kärnten und Steiermark) | 20-29 | 30-39 | 40-49 | 50-54 | Total |
|--|-----------|-----------|-----------|-----------|------------|
| 1 Person bis | 12 | 9 | 6 | 3 | 30 |
| 2 | 6 | 6 | 5 | 7 | 24 |
| 3 | 9 | 6 | 4 | 3 | 21 |
| 4 | 8 | 7 | 4 | 1 | 19 |
| 5 | 12 | 4 | 1 | 4 | 22 |
| 6 | 7 | 2 | 2 | 1 | 12 |
| 7 | 1 | 5 | 1 | 1 | 8 |
| 8 | 3 | 3 | 1 | | 6 |
| 9 | 3 | 3 | 2 | | 8 |
| 10 | 4 | 3 | 2 | 1 | 10 |
| 11 | 1 | 3 | 1 | | 5 |
| 12 | 2 | 3 | 1 | | 6 |
| 13 | 1 | 1 | | | 2 |
| 14 | 2 | 1 | | | 3 |
| 15 | 3 | 8 | 1 | 3 | 15 |
| 19 | 1 | | | | 1 |
| 20 | 6 | 1 | 1 | 1 | 9 |
| 22 | 1 | | | | 1 |
| 25 | 1 | | 3 | | 4 |
| 26 | | 1 | | | 1 |
| 30 | 1 | | 4 | | 5 |
| 35 | 1 | 2 | | | 4 |
| 40 | | 1 | 1 | | 3 |
| 50 | 2 | 1 | 1 | | 4 |
| 60 | | 1 | 1 | | 2 |
| 70 | | 1 | | | 1 |
| 80 | | 1 | | | 1 |
| keine Angabe | 1 | 1 | | | 2 |
| Total | 92 | 74 | 41 | 23 | 231 |

Item 90: Wie häufig besuchen Sie diese Person(en) bzw. werden von ihr besucht? „Eltern“

| Frauen (Kärnten) | 20-29 | 30-39 | 40-49 | 50-54 | Total |
|-------------------------|-----------|------------|-----------|-----------|------------|
| mindestens 3x pro Woche | 29 | 32 | 17 | 8 | 86 |
| mindestens 1x pro Woche | 40 | 35 | 26 | 3 | 104 |
| mindestens 1x pro Monat | 16 | 24 | 8 | 4 | 52 |
| mindestens 1x pro Jahr | 5 | 8 | 7 | 2 | 22 |
| noch seltener | | 1 | | | 1 |
| keine Angabe | | | 1 | 1 | 2 |
| Total | 90 | 100 | 59 | 18 | 267 |

| Frauen (Steiermark) | 20-29 | 30-39 | 40-49 | 50-54 | Total |
|----------------------------|------------|------------|-----------|-----------|------------|
| mindestens 3x pro Woche | 32 | 40 | 23 | 5 | 100 |
| mindestens 1x pro Woche | 41 | 49 | 24 | 8 | 122 |
| mindestens 1x pro Monat | 23 | 20 | 22 | 3 | 68 |
| mindestens 1x pro Jahr | 9 | 6 | 7 | 1 | 23 |
| noch seltener | | | 2 | 1 | 3 |
| keine Angabe | | 1 | 1 | | 2 |
| Total | 105 | 116 | 79 | 18 | 318 |

| Männer (Kärnten und Steiermark) | 20-29 | 30-39 | 40-49 | 50-54 | Total |
|--|-----------|-----------|-----------|-----------|------------|
| mindestens 3x pro Woche | 18 | 10 | 12 | 2 | 42 |
| mindestens 1x pro Woche | 15 | 21 | 6 | 4 | 46 |
| mindestens 1x pro Monat | 16 | 14 | 6 | 4 | 39 |
| mindestens 1x pro Jahr | 3 | 5 | 1 | | 9 |
| noch seltener | 1 | | | | 1 |
| keine Angabe | | 1 | | | 1 |
| Total | 53 | 50 | 24 | 10 | 137 |

Item 91: Wie häufig besuchen Sie diese Person(en) bzw. werden von ihr besucht? „Stiefeltern“

| Frauen (Kärnten) | 40-49 | 50-54 | Total |
|-------------------------|----------|----------|----------|
| mindestens 3x pro Woche | 1 | | 1 |
| mindestens 1x pro Woche | | 1 | 1 |
| mindestens 1x pro Monat | | 1 | 1 |
| Total | 1 | 2 | 3 |

| Männer (Kärnten und Steiermark) | 20-29 | Total |
|--|-------|-------|
| mindestens 1x pro Monat | 1 | 1 |

| | | |
|-------|---|---|
| Total | 1 | 1 |
|-------|---|---|

**Item 92: Wie häufig besuchen Sie diese Person(en) bzw. werden von ihr besucht?
„Eltern des Partners“**

| Frauen (Kärnten) | 20-29 | 30-39 | 40-49 | 50-54 | Total |
|-------------------------|-------|-------|-------|-------|-------|
| mindestens 3x pro Woche | 14 | 20 | 7 | 1 | 42 |
| mindestens 1x pro Woche | 16 | 23 | 12 | 1 | 52 |
| mindestens 1x pro Monat | 6 | 12 | 7 | 2 | 27 |
| mindestens 1x pro Jahr | | 3 | 4 | 1 | 8 |
| noch seltener | 1 | 3 | | | 4 |
| Total | 37 | 61 | 30 | 5 | 133 |

| Frauen (Steiermark) | 20-29 | 30-39 | 40-49 | 50-54 | Total |
|-------------------------|-------|-------|-------|-------|-------|
| mindestens 3x pro Woche | 10 | 13 | 11 | 1 | 35 |
| mindestens 1x pro Woche | 20 | 22 | 9 | 3 | 54 |
| mindestens 1x pro Monat | 10 | 23 | 16 | 1 | 50 |
| mindestens 1x pro Jahr | 1 | 8 | 4 | 2 | 15 |
| noch seltener | 1 | 1 | 1 | | 3 |
| keine Angabe | | | 1 | | 1 |
| Total | 42 | 67 | 42 | 7 | 158 |

| Männer (Kärnten und Steiermark) | 20-29 | 30-39 | 40-49 | 50-54 | Total |
|---------------------------------|-------|-------|-------|-------|-------|
| mindestens 3x pro Woche | 1 | 9 | 5 | 2 | 17 |
| mindestens 1x pro Woche | 8 | 10 | 4 | 3 | 25 |
| mindestens 1x pro Monat | 4 | 12 | 4 | | 20 |
| mindestens 1x pro Jahr | 1 | 7 | 4 | | 12 |
| Total | 14 | 38 | 17 | 5 | 74 |

**Item 93: Wie häufig besuchen Sie diese Person(en) bzw. werden von ihr besucht?
„Stiefeltern des Partners“**

| Frauen (Kärnten) | 40-49 | 50-54 | Total |
|-------------------------|-------|-------|-------|
| mindestens 1x pro Monat | 1 | | 1 |
| keine Angabe | | 1 | 1 |
| Total | 1 | 1 | 2 |

| Frauen (Steiermark) | 20-29 | Total |
|------------------------|-------|-------|
| mindestens 1x pro Jahr | 1 | 1 |
| Total | 1 | 1 |

| Männer (Kärnten und Steiermark) | 50-54 | Total |
|---------------------------------|-------|-------|
| mindestens 1x pro Woche | 1 | 1 |
| Total | 1 | 1 |

**Item 94: Wie häufig besuchen Sie diese Person(en) bzw. werden von ihr besucht?
„Derzeitiger Partner“**

| Frauen (Kärnten) | 20-29 | 30-39 | 40-49 | Total |
|-------------------------|-------|-------|-------|-------|
| mindestens 3x pro Woche | 4 | 2 | 1 | 7 |
| mindestens 1x pro Woche | 1 | | 1 | 2 |
| mindestens 1x pro Monat | 1 | | | 1 |
| mindestens 1x pro Jahr | | | 1 | 1 |
| Total | 6 | 2 | 3 | 11 |

| Frauen (Steiermark) | 20-29 | 30-39 | 40-49 | 50-54 | Total |
|-------------------------|-------|-------|-------|-------|-------|
| mindestens 3x pro Woche | 9 | 13 | 2 | | 24 |
| mindestens 1x pro Woche | 3 | 1 | 1 | 1 | 6 |
| mindestens 1x pro Monat | | | 2 | | 2 |
| Total | 12 | 14 | 5 | 1 | 32 |

| Männer (Kärnten und Steiermark) | 20-29 | 30-39 | 40-49 | Total |
|---------------------------------|-------|-------|-------|-------|
| mindestens 3x pro Woche | 10 | 4 | 1 | 14 |
| mindestens 1x pro Woche | 3 | | | 3 |

| | | | | |
|-------------------------|----|---|---|----|
| mindestens 1x pro Monat | 1 | 1 | 1 | 2 |
| Total | 14 | 4 | 1 | 19 |

Item 95: Wie häufig besuchen Sie diese Person(en) bzw. werden von ihr besucht? „Frühere Partner“

| Frauen (Kärnten) | 20-29 | 30-39 | 40-49 | Total |
|-------------------------|-------|-------|-------|-------|
| mindestens 1x pro Woche | 1 | | 2 | 3 |
| mindestens 1x pro Monat | | 4 | 2 | 6 |
| Total | 1 | 4 | 4 | 9 |

| Frauen (Steiermark) | 20-29 | 30-39 | 40-49 | 50-54 | Total |
|-------------------------|-------|-------|-------|-------|-------|
| mindestens 1x pro Woche | 2 | | 2 | | 4 |
| mindestens 1x pro Monat | 1 | 3 | 2 | | 6 |
| mindestens 1x pro Jahr | | | | 1 | 1 |
| Total | 3 | 3 | 4 | 1 | 11 |

| Männer (Kärnten und Steiermark) | 20-29 | 30-39 | 40-49 | Total |
|---------------------------------|-------|-------|-------|-------|
| mindestens 3x pro Woche | | | 1 | 1 |
| mindestens 1x pro Woche | 1 | | | 1 |
| mindestens 1x pro Monat | 3 | 1 | | 4 |
| mindestens 1x pro Jahr | 1 | | | 1 |
| Total | 4 | 1 | 1 | 6 |

Item 96: Wie häufig besuchen Sie diese Person(en) bzw. werden von ihr besucht? „Geschwister“

| Frauen (Kärnten) | 20-29 | 30-39 | 40-49 | 50-54 | Total |
|-------------------------|-------|-------|-------|-------|-------|
| mindestens 3x pro Woche | 14 | 16 | 9 | 3 | 42 |
| mindestens 1x pro Woche | 28 | 26 | 19 | 10 | 83 |
| mindestens 1x pro Monat | 30 | 34 | 16 | 6 | 86 |
| mindestens 1x pro Jahr | 7 | 11 | 10 | 4 | 32 |
| noch seltener | | 1 | 1 | | 2 |
| keine Angabe | | | | 1 | 1 |
| Total | 79 | 88 | 55 | 24 | 246 |

| Frauen (Steiermark) | 20-29 | 30-39 | 40-49 | 50-54 | Total |
|-------------------------|-------|-------|-------|-------|-------|
| mindestens 3x pro Woche | 13 | 17 | 2 | 3 | 35 |
| mindestens 1x pro Woche | 30 | 33 | 15 | 7 | 85 |
| mindestens 1x pro Monat | 48 | 34 | 28 | 6 | 116 |
| mindestens 1x pro Jahr | 11 | 9 | 11 | 5 | 36 |
| noch seltener | 1 | 2 | 4 | | 7 |
| Total | 103 | 95 | 60 | 21 | 279 |

| Männer (Kärnten und Steiermark) | 20-29 | 30-39 | 40-49 | 50-54 | Total |
|---------------------------------|-------|-------|-------|-------|-------|
| mindestens 3x pro Woche | 11 | 8 | | | 19 |
| mindestens 1x pro Woche | 22 | 12 | 15 | 4 | 53 |
| mindestens 1x pro Monat | 23 | 24 | 6 | 6 | 59 |
| mindestens 1x pro Jahr | 6 | 10 | 4 | 1 | 21 |
| Total | 62 | 53 | 25 | 11 | 151 |

Item 97: Wie häufig besuchen Sie diese Person(en) bzw. werden von ihr besucht? „Geschwister des Partners“

| Frauen (Kärnten) | 20-29 | 30-39 | 40-49 | 50-54 | Total |
|-------------------------|-------|-------|-------|-------|-------|
| mindestens 3x pro Woche | 3 | 3 | 1 | 3 | 10 |
| mindestens 1x pro Woche | 5 | 16 | 2 | 4 | 27 |
| mindestens 1x pro Monat | 14 | 15 | 5 | 6 | 40 |
| mindestens 1x pro Jahr | 2 | 2 | 13 | | 17 |
| noch seltener | 1 | 1 | | | 2 |
| keine Angabe | | | | 1 | 1 |
| Total | 25 | 37 | 21 | 14 | 97 |

| Frauen (Steiermark) | 20-29 | 30-39 | 40-49 | 50-54 | Total |
|-------------------------|-------|-------|-------|-------|-------|
| mindestens 3x pro Woche | 2 | 1 | 1 | | 4 |
| mindestens 1x pro Woche | 15 | 17 | 5 | 2 | 39 |
| mindestens 1x pro Monat | 21 | 24 | 13 | | 58 |
| mindestens 1x pro Jahr | 1 | 7 | 10 | 5 | 23 |

| | | | | | |
|---------------|----|----|----|---|-----|
| noch seltener | 1 | 2 | 3 | 2 | 8 |
| Total | 40 | 51 | 32 | 9 | 132 |

| Männer (Kärnten und Steiermark) | 20-29 | 30-39 | 40-49 | 50-54 | Total |
|---------------------------------|-------|-------|-------|-------|-------|
| mindestens 3x pro Woche | 1 | 6 | | | 6 |
| mindestens 1x pro Woche | 3 | 1 | 4 | 2 | 11 |
| mindestens 1x pro Monat | 7 | 11 | 6 | 3 | 27 |
| mindestens 1x pro Jahr | | 4 | 6 | 1 | 12 |
| Total | 11 | 22 | 17 | 6 | 56 |

**Item 98: Wie häufig besuchen Sie diese Person(en) bzw. werden von ihr besucht?
„Leibliche Kinder“**

| Frauen (Kärnten) | 20-29 | 30-39 | 40-49 | 50-54 | Total |
|-------------------------|-------|-------|-------|-------|-------|
| mindestens 3x pro Woche | 1 | 2 | 12 | 14 | 29 |
| mindestens 1x pro Woche | | | 11 | 9 | 20 |
| mindestens 1x pro Monat | | | 9 | 9 | 18 |
| mindestens 1x pro Jahr | | 1 | 4 | 2 | 7 |
| noch seltener | | 1 | | | 1 |
| keine Angabe | | | 2 | | 2 |
| Total | 1 | 4 | 38 | 34 | 77 |

| Frauen (Steiermark) | 20-29 | 30-39 | 40-49 | 50-54 | Total |
|-------------------------|-------|-------|-------|-------|-------|
| mindestens 3x pro Woche | 2 | 7 | 20 | 15 | 44 |
| mindestens 1x pro Woche | | | 18 | 7 | 25 |
| mindestens 1x pro Monat | | 2 | 9 | 10 | 21 |
| mindestens 1x pro Jahr | | 1 | 2 | 3 | 6 |
| Total | 2 | 10 | 49 | 35 | 96 |

| Männer (Kärnten und Steiermark) | 20-29 | 30-39 | 40-49 | 50-54 | Total |
|---------------------------------|-------|-------|-------|-------|-------|
| mindestens 3x pro Woche | | | 4 | 4 | 8 |
| mindestens 1x pro Woche | 2 | | 4 | 2 | 8 |
| mindestens 1x pro Monat | | 4 | 3 | 5 | 12 |
| mindestens 1x pro Jahr | 1 | | | 1 | 3 |
| Total | 4 | 4 | 11 | 12 | 31 |

**Item 99: Wie häufig besuchen Sie diese Person(en) bzw. werden von ihr besucht?
„Adoptivkinder/Pflegekinder/Ziehkinder“**

| Frauen (Kärnten) | 30-39 | 40-49 | 50-54 | Total |
|-------------------------|-------|-------|-------|-------|
| mindestens 3x pro Woche | | 1 | | 1 |
| mindestens 1x pro Woche | | | 1 | 1 |
| mindestens 1x pro Monat | | | 1 | 1 |
| noch seltener | 1 | | | 1 |
| Total | 1 | 1 | 2 | 4 |

| Frauen (Steiermark) | 40-49 | Total |
|-------------------------|-------|-------|
| mindestens 1x pro Woche | 1 | 1 |
| Total | 1 | 1 |

| Männer (Kärnten und Steiermark) | 40-49 | Total |
|---------------------------------|-------|-------|
| mindestens 1x pro Jahr | 1 | 1 |
| Total | 1 | 1 |

**Item 100: Wie häufig besuchen Sie diese Person(en) bzw. werden von ihr besucht?
„Kinder des Partners“**

| Frauen (Kärnten) | 20-29 | 30-39 | 40-49 | Total |
|-------------------------|-------|-------|-------|-------|
| mindestens 3x pro Woche | | | 1 | 1 |
| mindestens 1x pro Woche | 1 | 4 | 2 | 7 |
| mindestens 1x pro Monat | 1 | | 1 | 2 |
| mindestens 1x pro Jahr | | 1 | 2 | 3 |
| Total | 2 | 5 | 6 | 13 |

| Frauen (Steiermark) | 20-29 | 30-39 | 40-49 | 50-54 | Total |
|-------------------------|-------|-------|-------|-------|-------|
| mindestens 1x pro Woche | 1 | 1 | | | 2 |

| | | | | | |
|-------------------------|---|---|---|---|---|
| mindestens 1x pro Monat | 1 | 3 | 2 | | 6 |
| mindestens 1x pro Jahr | | | | 1 | 1 |
| Total | 2 | 4 | 2 | 1 | 9 |

| Männer (Kärnten und Steiermark) | 40-49 | 50-54 | Total |
|---------------------------------|-------|-------|-------|
| mindestens 3x pro Woche | 1 | | 1 |
| mindestens 1x pro Monat | | 1 | 1 |
| Total | 1 | 1 | 2 |

Item 101: Wie häufig besuchen Sie diese Person(en) bzw. werden von ihr besucht? „Enkelkinder“

| Frauen (Kärnten) | 40-49 | 50-54 | Total |
|-------------------------|-------|-------|-------|
| mindestens 3x pro Woche | 6 | 8 | 14 |
| mindestens 1x pro Woche | 3 | 3 | 6 |
| mindestens 1x pro Monat | | 2 | 2 |
| noch seltener | 1 | | 1 |
| keine Angabe | | 1 | 1 |
| Total | 10 | 14 | 24 |

| Frauen (Steiermark) | 40-49 | 50-54 | Total |
|-------------------------|-------|-------|-------|
| mindestens 3x pro Woche | 4 | 6 | 10 |
| mindestens 1x pro Woche | 3 | 1 | 4 |
| mindestens 1x pro Monat | 2 | | 2 |
| mindestens 1x pro Jahr | 1 | 1 | 2 |
| Total | 10 | 8 | 18 |

| Männer (Kärnten und Steiermark) | 40-49 | 50-54 | Total |
|---------------------------------|-------|-------|-------|
| mindestens 3x pro Woche | 1 | | 1 |
| mindestens 1x pro Woche | | 1 | 1 |
| mindestens 1x pro Monat | | 1 | 1 |
| Total | 1 | 3 | 4 |

Item 102: Wie häufig besuchen Sie diese Person(en) bzw. werden von ihr besucht? „Großeltern“

| Frauen (Kärnten) | 20-29 | 30-39 | 40-49 | Total |
|-------------------------|-------|-------|-------|-------|
| mindestens 3x pro Woche | 8 | 2 | 1 | 11 |
| mindestens 1x pro Woche | 15 | 4 | 2 | 21 |
| mindestens 1x pro Monat | 18 | 7 | 2 | 27 |
| mindestens 1x pro Jahr | 8 | 4 | | 12 |
| noch seltener | | 1 | | 1 |
| keine Angabe | 2 | | | 2 |
| Total | 51 | 18 | 5 | 74 |

| Frauen (Steiermark) | 20-29 | 30-39 | 40-49 | 50-54 | Total |
|-------------------------|-------|-------|-------|-------|-------|
| mindestens 3x pro Woche | 7 | 1 | 2 | 1 | 11 |
| mindestens 1x pro Woche | 13 | 6 | | | 19 |
| mindestens 1x pro Monat | 20 | 8 | 2 | | 30 |
| mindestens 1x pro Jahr | 8 | 8 | | | 16 |
| Total | 48 | 23 | 4 | 1 | 76 |

| Männer (Kärnten und Steiermark) | 20-29 | 30-39 | 40-49 | Total |
|---------------------------------|-------|-------|-------|-------|
| mindestens 3x pro Woche | 4 | 3 | | 6 |
| mindestens 1x pro Woche | 9 | 1 | | 11 |
| mindestens 1x pro Monat | 8 | 4 | 1 | 13 |
| mindestens 1x pro Jahr | 4 | 3 | 1 | 7 |
| keine Angabe | | | 1 | 1 |
| Total | 24 | 12 | 3 | 39 |

Item 103: Wie häufig besuchen Sie diese Person(en) bzw. werden von ihr besucht? „Großeltern des Partners“

| Frauen (Kärnten) | 20-29 | 30-39 | 40-49 | Total |
|-------------------------|-------|-------|-------|-------|
| mindestens 3x pro Woche | 1 | 1 | 1 | 3 |
| mindestens 1x pro Woche | 3 | 2 | | 5 |
| mindestens 1x pro Monat | 4 | 2 | | 6 |
| mindestens 1x pro Jahr | 2 | 1 | | 3 |

| | | | | |
|---------------|----|---|---|----|
| noch seltener | 1 | 1 | | 2 |
| keine Angabe | 1 | 1 | | 2 |
| Total | 12 | 8 | 1 | 21 |

| Frauen (Steiermark) | 20-29 | 30-39 | 40-49 | Total |
|----------------------------|-------|-------|-------|-------|
| mindestens 3x pro Woche | 1 | 1 | | 2 |
| mindestens 1x pro Woche | | 3 | 1 | 4 |
| mindestens 1x pro Monat | | 2 | 1 | 3 |
| mindestens 1x pro Jahr | 7 | 1 | | 8 |
| noch seltener | 2 | | | 2 |
| keine Angabe | | | 1 | 1 |
| Total | 10 | 7 | 3 | 20 |

| Männer (Kärnten und Steiermark) | 20-29 | 30-39 | 40-49 | 50-54 | Total |
|--|-------|-------|-------|-------|-------|
| mindestens 3x pro Woche | | 1 | | | 1 |
| mindestens 1x pro Woche | | | 1 | | 1 |
| mindestens 1x pro Monat | 2 | 1 | | 1 | 4 |
| mindestens 1x pro Jahr | 1 | 2 | 1 | | 4 |
| keine Angabe | | 1 | 1 | | 2 |
| Total | 4 | 6 | 3 | 1 | 13 |

Item 104: Wie häufig besuchen Sie diese Person(en) bzw. werden von ihr besucht?
„Andere mit mir verwandte Personen“

| Frauen (Kärnten) | 20-29 | 30-39 | 40-49 | 50-54 | Total |
|-------------------------|-------|-------|-------|-------|-------|
| mindestens 3x pro Woche | 4 | 1 | 2 | 1 | 8 |
| mindestens 1x pro Woche | 9 | 7 | 3 | 10 | 29 |
| mindestens 1x pro Monat | 20 | 14 | 14 | 3 | 51 |
| mindestens 1x pro Jahr | 14 | 16 | 2 | 3 | 35 |
| noch seltener | 2 | 1 | 2 | | 5 |
| keine Angabe | | | 1 | | 1 |
| Total | 49 | 39 | 24 | 17 | 129 |

| Frauen (Steiermark) | 20-29 | 30-39 | 40-49 | 50-54 | Total |
|----------------------------|-------|-------|-------|-------|-------|
| mindestens 3x pro Woche | 1 | 3 | 2 | 3 | 9 |
| mindestens 1x pro Woche | 12 | 9 | 11 | 1 | 33 |
| mindestens 1x pro Monat | 16 | 18 | 10 | 3 | 47 |
| mindestens 1x pro Jahr | 12 | 13 | 12 | 8 | 45 |
| noch seltener | 1 | | 4 | 2 | 7 |
| Total | 42 | 43 | 39 | 17 | 141 |

| Männer (Kärnten und Steiermark) | 20-29 | 30-39 | 40-49 | 50-54 | Total |
|--|-------|-------|-------|-------|-------|
| mindestens 3x pro Woche | 2 | 6 | | | 8 |
| mindestens 1x pro Woche | 11 | 4 | 3 | | 17 |
| mindestens 1x pro Monat | 13 | 6 | 3 | 1 | 23 |
| mindestens 1x pro Jahr | 9 | 6 | 5 | 4 | 24 |
| Total | 35 | 22 | 11 | 4 | 73 |

Item 105: Wie häufig besuchen Sie diese Person(en) bzw. werden von ihr besucht?
„Andere mit meinem Partner verwandte Personen“

| Frauen (Kärnten) | 20-29 | 30-39 | 40-49 | 50-54 | Total |
|-------------------------|-------|-------|-------|-------|-------|
| mindestens 3x pro Woche | | 1 | 1 | | 2 |
| mindestens 1x pro Woche | 2 | 2 | 1 | 9 | 14 |
| mindestens 1x pro Monat | 6 | 9 | 6 | 2 | 23 |
| mindestens 1x pro Jahr | 8 | 6 | 3 | 3 | 20 |
| noch seltener | 1 | 1 | 1 | | 3 |
| Total | 17 | 19 | 12 | 14 | 62 |

| Frauen (Steiermark) | 20-29 | 30-39 | 40-49 | 50-54 | Total |
|----------------------------|-------|-------|-------|-------|-------|
| mindestens 1x pro Woche | 5 | 1 | 3 | 4 | 13 |
| mindestens 1x pro Monat | 9 | 10 | 8 | 2 | 29 |
| mindestens 1x pro Jahr | 8 | 12 | 9 | 4 | 33 |
| noch seltener | | | 2 | 2 | 4 |
| Total | 22 | 23 | 22 | 12 | 79 |

| Männer (Kärnten und Steiermark) | 20-29 | 30-39 | 40-49 | 50-54 | Total |
|--|-------|-------|-------|-------|-------|
| mindestens 3x pro Woche | | 1 | | | 1 |

| | | | | | |
|-------------------------|---|---|---|---|----|
| mindestens 1x pro Woche | | 1 | | | 1 |
| mindestens 1x pro Monat | 1 | 5 | 3 | | 9 |
| mindestens 1x pro Jahr | 4 | 3 | 3 | 2 | 12 |
| Total | 4 | 9 | 6 | 2 | 22 |

**Item 106: Wie häufig besuchen Sie diese Person(en) bzw. werden von ihr besucht?
„Nicht verwandte Personen“**

| Frauen (Kärnten) | 20-29 | 30-39 | 40-49 | 50-54 | Total |
|-------------------------|-------|-------|-------|-------|-------|
| mindestens 3x pro Woche | 11 | 8 | 2 | 1 | 22 |
| mindestens 1x pro Woche | 10 | 10 | 17 | 9 | 46 |
| mindestens 1x pro Monat | 6 | 4 | 2 | 1 | 13 |
| mindestens 1x pro Jahr | | 1 | 2 | | 3 |
| keine Angabe | | 1 | | | 1 |
| Total | 27 | 24 | 23 | 11 | 85 |

| Frauen (Steiermark) | 20-29 | 30-39 | 40-49 | 50-54 | Total |
|-------------------------|-------|-------|-------|-------|-------|
| mindestens 3x pro Woche | 20 | 8 | 4 | 4 | 36 |
| mindestens 1x pro Woche | 17 | 12 | 12 | 3 | 44 |
| mindestens 1x pro Monat | 1 | 8 | 1 | 1 | 11 |
| mindestens 1x pro Jahr | 3 | | | 1 | 4 |
| Total | 41 | 28 | 17 | 9 | 95 |

| Männer (Kärnten und Steiermark) | 20-29 | 30-39 | 40-49 | 50-54 | Total |
|---------------------------------|-------|-------|-------|-------|-------|
| mindestens 3x pro Woche | 12 | 1 | 3 | | 17 |
| mindestens 1x pro Woche | 3 | 3 | | 1 | 6 |
| mindestens 1x pro Monat | | 2 | | | 2 |
| mindestens 1x pro Jahr | 1 | | 1 | | 3 |
| Total | 17 | 6 | 4 | 1 | 28 |

Item 107: Gibt es unter diesen Personen außerhalb Ihres Haushalts, die Sie zu Ihrer Familie zählen, auch solche, die von Ihnen mit Geld- oder Sachleistungen unterstützt werden?

| Frauen (Kärnten) | 20-29 | 30-39 | 40-49 | 50-54 | Total |
|------------------|-------|-------|-------|-------|-------|
| Ja | 4 | 10 | 27 | 22 | 63 |
| Nein | 120 | 111 | 70 | 20 | 321 |
| Total | 124 | 121 | 97 | 42 | 384 |

| Frauen (Steiermark) | 20-29 | 30-39 | 40-49 | 50-54 | Total |
|---------------------|-------|-------|-------|-------|-------|
| Ja | 9 | 16 | 21 | 12 | 58 |
| Nein | 140 | 130 | 103 | 42 | 415 |
| Total | 149 | 146 | 124 | 54 | 473 |

| Männer (Kärnten und Steiermark) | 20-29 | 30-39 | 40-49 | 50-54 | Total |
|---------------------------------|-------|-------|-------|-------|-------|
| Ja | 21 | 9 | 9 | 6 | 45 |
| Nein | 71 | 66 | 32 | 17 | 186 |
| Total | 92 | 74 | 41 | 23 | 231 |

Item 108: Welche Personen sind das?

| Frauen (Kärnten) | 20-29 | 30-39 | 40-49 | 50-54 | Total |
|---|-------|-------|-------|-------|-------|
| Eltern | 0 | 2 | 4 | 1 | 7 |
| Leibliches Kind | 0 | 2 | 20 | 20 | 42 |
| Adoptivkind/Pflegekind/ Ziehkind | 0 | 0 | 0 | 0 | 0 |
| Kind des Partners | 0 | 0 | 0 | 0 | 0 |
| Enkelkind | 0 | 0 | 2 | 8 | 10 |
| Großeltern | 1 | 0 | 1 | 0 | 2 |
| Großeltern des Partners | 0 | 0 | 0 | 0 | 0 |
| Andere mit mir verwandte Person | 1 | 1 | 1 | 1 | 4 |
| Andere mit meinem Partner verwandte Person | 0 | 0 | 1 | 1 | 2 |
| Eine nicht verwandte Person | 0 | 1 | 2 | 2 | 5 |
| Stiefeltern | 0 | 0 | 0 | 0 | 0 |
| Eltern des Partners | 1 | 2 | 0 | 0 | 3 |
| Stiefeltern des Partners | 0 | 0 | 0 | 0 | 0 |

| | | | | | |
|--------------------------|---|---|---|---|---|
| Derzeitiger Partner | 0 | 0 | 0 | 0 | 0 |
| Früherer Partner | 0 | 0 | 0 | 0 | 0 |
| Geschwister | 1 | 2 | 1 | 1 | 5 |
| Geschwister des Partners | 0 | 0 | 0 | 0 | 0 |
| keine Angabe | 0 | 0 | 1 | 0 | 1 |

| Frauen (Steiermark) | 20-29 | 30-39 | 40-49 | 50-54 | Total |
|---|-------|-------|-------|-------|-------|
| Eltern | 3 | 5 | 4 | 2 | 14 |
| Leibliches Kind | 0 | 1 | 12 | 10 | 23 |
| Adoptivkind/Pflegekind/ Ziehkind | 0 | 0 | 0 | 0 | 0 |
| Kind des Partners | 1 | 0 | 0 | 0 | 1 |
| Enkelkind | 0 | 0 | 1 | 2 | 3 |
| Großeltern | 1 | 1 | 1 | 0 | 3 |
| Großeltern des Partners | 0 | 0 | 1 | 0 | 1 |
| Andere mit mir verwandte Person | 0 | 4 | 4 | 2 | 10 |
| Andere mit meinem Partner verwandte Person | 0 | 0 | 0 | 0 | 0 |
| Eine nicht verwandte Person | 2 | 0 | 2 | 1 | 5 |
| Stiefeltern | 0 | 0 | 0 | 0 | 0 |
| Eltern des Partners | 0 | 2 | 2 | 0 | 4 |
| Stiefeltern des Partners | 0 | 0 | 0 | 0 | 0 |
| Derzeitiger Partner | 0 | 0 | 0 | 0 | 0 |
| Früherer Partner | 0 | 0 | 0 | 0 | 0 |
| Geschwister | 3 | 5 | 0 | 1 | 9 |
| Geschwister des Partners | 0 | 2 | 0 | 0 | 2 |
| keine Angabe | 0 | 0 | 0 | 0 | 0 |

| Männer (Kärnten und Steiermark) | 20-29 | 30-39 | 40-49 | 50-54 | Total |
|---|-------|-------|-------|-------|-------|
| Eltern | 7 | 2 | 1 | 1 | 11 |
| Leibliches Kind | 4 | 1 | 6 | 4 | 15 |
| Adoptivkind/Pflegekind/ Ziehkind | 0 | 0 | 0 | 0 | 0 |
| Kind des Partners | 0 | 0 | 0 | 0 | 0 |
| Enkelkind | 0 | 0 | 1 | 1 | 1 |
| Großeltern | 0 | 1 | 0 | 0 | 1 |
| Großeltern des Partners | 0 | 0 | 0 | 0 | 0 |
| Andere mit mir verwandte Person | 1 | 1 | 0 | 1 | 4 |
| Andere mit meinem Partner verwandte Person | 0 | 1 | 0 | 0 | 1 |
| Eine nicht verwandte Person | 4 | 1 | 3 | 0 | 8 |
| Stiefeltern | 0 | 0 | 0 | 0 | 0 |
| Eltern des Partners | 0 | 3 | 0 | 0 | 3 |
| Stiefeltern des Partners | 0 | 0 | 0 | 0 | 0 |
| Derzeitiger Partner | 2 | 1 | 0 | 0 | 3 |
| Früherer Partner | 0 | 0 | 1 | 0 | 1 |
| Geschwister | 9 | 3 | 0 | 0 | 12 |
| Geschwister des Partners | 0 | 1 | 0 | 0 | 1 |
| keine Angabe | 0 | 0 | 0 | 0 | 0 |

Item 109: Und gibt es darunter Personen, die von Ihnen mit Dienst- oder Hilfeleistungen unterstützt werden?

| Frauen (Kärnten) | 20-29 | 30-39 | 40-49 | 50-54 | Total |
|-------------------------|-------|-------|-------|-------|-------|
| Ja | 30 | 34 | 42 | 22 | 128 |
| Nein | 94 | 87 | 55 | 20 | 256 |
| Total | 124 | 121 | 97 | 42 | 384 |

| Frauen (Steiermark) | 20-29 | 30-39 | 40-49 | 50-54 | Total |
|----------------------------|-------|-------|-------|-------|-------|
| Ja | 56 | 55 | 54 | 21 | 186 |
| Nein | 93 | 91 | 70 | 33 | 287 |
| Total | 149 | 146 | 124 | 54 | 473 |

| Männer (Kärnten und Steiermark) | 20-29 | 30-39 | 40-49 | 50-54 | Total |
|--|-------|-------|-------|-------|-------|
| Ja | 40 | 28 | 22 | 12 | 102 |
| Nein | 52 | 46 | 19 | 12 | 129 |
| Total | 92 | 74 | 41 | 23 | 231 |

Item 110: Welche Personen sind das?

| Frauen (Kärnten) | 20-29 | 30-39 | 40-49 | 50-54 | Total |
|---|-------|-------|-------|-------|-------|
| Eltern | 17 | 17 | 18 | 6 | 58 |
| Leibliches Kind | 1 | 0 | 8 | 18 | 27 |
| Adoptivkind/Pflegekind/ Ziehkind | 0 | 0 | 0 | 0 | 0 |
| Kind des Partners | 1 | 0 | 0 | 0 | 1 |
| Enkelkind | 0 | 0 | 1 | 7 | 8 |
| Großeltern | 8 | 0 | 4 | 0 | 12 |
| Großeltern des Partners | 0 | 0 | 0 | 0 | 0 |
| Andere mit mir verwandte Person | 5 | 2 | 4 | 4 | 15 |
| Andere mit meinem Partner verwandte Person | 1 | 2 | 0 | 2 | 5 |
| Eine nicht verwandte Person | 5 | 8 | 3 | 2 | 18 |
| Stiefeltern | 0 | 0 | 0 | 0 | 0 |
| Eltern des Partners | 5 | 13 | 6 | 2 | 26 |
| Stiefeltern des Partners | 0 | 0 | 1 | 1 | 2 |
| Derzeitiger Partner | 1 | 0 | 0 | 0 | 1 |
| Früherer Partner | 1 | 0 | 0 | 0 | 1 |
| Geschwister | 6 | 11 | 4 | 4 | 25 |
| Geschwister des Partners | 2 | 3 | 1 | 0 | 6 |
| keine Angabe | 0 | 0 | 0 | 0 | 0 |

| Frauen (Steiermark) | 20-29 | 30-39 | 40-49 | 50-54 | Total |
|---|-------|-------|-------|-------|-------|
| Eltern | 25 | 31 | 20 | 7 | 83 |
| Leibliches Kind | 0 | 0 | 17 | 8 | 25 |
| Adoptivkind/Pflegekind/ Ziehkind | 0 | 0 | 0 | 0 | 0 |
| Kind des Partners | 0 | 0 | 0 | 0 | 0 |
| Enkelkind | 2 | 0 | 4 | 4 | 10 |
| Großeltern | 5 | 6 | 1 | 1 | 13 |
| Großeltern des Partners | 0 | 0 | 1 | 0 | 1 |
| Andere mit mir verwandte Person | 2 | 4 | 4 | 1 | 11 |
| Andere mit meinem Partner verwandte Person | 0 | 1 | 0 | 0 | 1 |
| Eine nicht verwandte Person | 10 | 5 | 6 | 3 | 24 |
| Stiefeltern | 0 | 0 | 0 | 0 | 0 |
| Eltern des Partners | 10 | 6 | 15 | 3 | 34 |
| Stiefeltern des Partners | 0 | 0 | 0 | 0 | 0 |
| Derzeitiger Partner | 3 | 1 | 0 | 0 | 4 |
| Früherer Partner | 0 | 0 | 0 | 0 | 0 |
| Geschwister | 22 | 24 | 6 | 1 | 53 |
| Geschwister des Partners | 7 | 7 | 1 | 0 | 15 |
| keine Angabe | 0 | 0 | 0 | 0 | 0 |

| Männer (Kärnten und Steiermark) | 20-29 | 30-39 | 40-49 | 50-54 | Total |
|---|-------|-------|-------|-------|-------|
| Eltern | 21 | 11 | 7 | 2 | 42 |
| Leibliches Kind | 0 | 0 | 8 | 5 | 13 |
| Adoptivkind/Pflegekind/ Ziehkind | 0 | 0 | 1 | 0 | 1 |
| Kind des Partners | 0 | 0 | 1 | 0 | 1 |
| Enkelkind | 0 | 0 | 1 | 1 | 1 |
| Großeltern | 5 | 1 | 0 | 0 | 6 |
| Großeltern des Partners | 0 | 0 | 0 | 0 | 0 |
| Andere mit mir verwandte Person | 1 | 4 | 1 | 0 | 6 |
| Andere mit meinem Partner verwandte Person | 0 | 4 | 0 | 0 | 4 |
| Eine nicht verwandte Person | 8 | 2 | 1 | 0 | 12 |
| Stiefeltern | 0 | 0 | 0 | 0 | 0 |
| Eltern des Partners | 4 | 9 | 4 | 2 | 18 |
| Stiefeltern des Partners | 0 | 0 | 0 | 0 | 0 |
| Derzeitiger Partner | 1 | 1 | 0 | 0 | 2 |
| Früherer Partner | 1 | 0 | 1 | 0 | 3 |
| Geschwister | 24 | 10 | 7 | 5 | 46 |
| Geschwister des Partners | 2 | 2 | 4 | 1 | 10 |
| keine Angabe | 0 | 0 | 1 | 0 | 1 |

Item 111: Und gibt es darunter Personen, von denen Sie selbst mit Geld- oder Sachleistungen unterstützt werden?

| Frauen (Kärnten) | 20-29 | 30-39 | 40-49 | 50-54 | Total |
|-------------------------|-------|-------|-------|-------|-------|
| Ja | 36 | 17 | 11 | 4 | 68 |
| Nein | 88 | 104 | 86 | 38 | 316 |
| Total | 124 | 121 | 97 | 42 | 384 |

| Frauen (Steiermark) | 20-29 | 30-39 | 40-49 | 50-54 | Total |
|----------------------------|-------|-------|-------|-------|-------|
| Ja | 43 | 22 | 17 | 10 | 92 |
| Nein | 106 | 124 | 107 | 44 | 381 |
| Total | 149 | 146 | 124 | 54 | 473 |

| Männer (Kärnten und Steiermark) | 20-29 | 30-39 | 40-49 | 50-54 | Total |
|--|-------|-------|-------|-------|-------|
| Ja | 26 | 20 | 2 | | 48 |
| Nein | 66 | 54 | 39 | 23 | 182 |
| Total | 92 | 74 | 41 | 23 | 231 |

Item 112: Welche Personen sind das?

| Frauen (Kärnten) | 20-29 | 30-39 | 40-49 | 50-54 | Total |
|---|-------|-------|-------|-------|-------|
| Eltern | 28 | 12 | 6 | 1 | 47 |
| Leibliches Kind | 0 | 0 | 0 | 2 | 2 |
| Adoptivkind/Pflegekind/ Ziehkind | 0 | 0 | 0 | 1 | 1 |
| Kind des Partners | 0 | 0 | 0 | 0 | 0 |
| Enkelkind | 0 | 0 | 0 | 0 | 0 |
| Großeltern | 11 | 0 | 1 | 0 | 12 |
| Großeltern des Partners | 0 | 0 | 0 | 0 | 0 |
| Andere mit mir verwandte Person | 2 | 0 | 0 | 0 | 2 |
| Andere mit meinem Partner verwandte Person | 0 | 0 | 0 | 0 | 0 |
| Eine nicht verwandte Person | 0 | 2 | 0 | 0 | 2 |
| Stiefeltern | 0 | 0 | 0 | 1 | 1 |
| Eltern des Partners | 4 | 6 | 4 | 0 | 14 |
| Stiefeltern des Partners | 0 | 0 | 0 | 0 | 0 |
| Derzeitiger Partner | 0 | 0 | 0 | 0 | 0 |
| Früherer Partner | 0 | 1 | 1 | 1 | 3 |
| Geschwister | 3 | 2 | 0 | 1 | 6 |
| Geschwister des Partners | 0 | 1 | 0 | 0 | 1 |
| keine Angabe | 2 | 0 | 0 | 0 | 2 |

| Frauen (Steiermark) | 20-29 | 30-39 | 40-49 | 50-54 | Total |
|---|-------|-------|-------|-------|-------|
| Eltern | 28 | 15 | 10 | 2 | 55 |
| Leibliches Kind | 0 | 0 | 0 | 5 | 5 |
| Adoptivkind/Pflegekind/ Ziehkind | 0 | 0 | 0 | 0 | 0 |
| Kind des Partners | 0 | 0 | 0 | 0 | 0 |
| Enkelkind | 0 | 0 | 0 | 0 | 0 |
| Großeltern | 12 | 0 | 0 | 0 | 12 |
| Großeltern des Partners | 1 | 0 | 1 | 0 | 2 |
| Andere mit mir verwandte Person | 3 | 3 | 1 | 1 | 8 |
| Andere mit meinem Partner verwandte Person | 1 | 0 | 0 | 0 | 1 |
| Eine nicht verwandte Person | 3 | 0 | 0 | 1 | 4 |
| Stiefeltern | 0 | 0 | 0 | 0 | 0 |
| Eltern des Partners | 2 | 6 | 3 | 0 | 11 |
| Stiefeltern des Partners | 0 | 0 | 0 | 0 | 0 |
| Derzeitiger Partner | 1 | 0 | 2 | 0 | 3 |
| Früherer Partner | 0 | 0 | 1 | 0 | 1 |
| Geschwister | 1 | 5 | 2 | 4 | 12 |
| Geschwister des Partners | 1 | 1 | 0 | 0 | 2 |
| keine Angabe | 2 | 0 | 0 | 0 | 2 |

| Männer (Kärnten und Steiermark) | 20-29 | 30-39 | 40-49 | Total |
|--|-------|-------|-------|-------|
| Eltern | 16 | 6 | 2 | 24 |
| Leibliches Kind | 0 | 3 | 0 | 3 |
| Adoptivkind/Pflegekind/ Ziehkind | 0 | 0 | 0 | 0 |
| Kind des Partners | 0 | 0 | 0 | 0 |

| | | | | |
|--|---|---|---|---|
| Enkelkind | 0 | 0 | 0 | 0 |
| Großeltern | 6 | 3 | 0 | 9 |
| Großeltern des Partners | 0 | 0 | 0 | 0 |
| Andere mit mir verwandte Person | 2 | 2 | 0 | 4 |
| Andere mit meinem Partner verwandte Person | 0 | 0 | 0 | 0 |
| Eine nicht verwandte Person | 4 | 1 | 0 | 5 |
| Stiefeltern | 1 | 0 | 0 | 1 |
| Eltern des Partners | 4 | 5 | 0 | 9 |
| Stiefeltern des Partners | 0 | 0 | 0 | 0 |
| Derzeitiger Partner | 1 | 0 | 0 | 1 |
| Früherer Partner | 0 | 0 | 0 | 0 |
| Geschwister | 4 | 4 | 0 | 9 |
| Geschwister des Partners | 1 | 1 | 0 | 3 |
| keine Angabe | 0 | 0 | 0 | 0 |

Item 113: Und gibt es darunter Personen, von denen Sie selbst mit Dienst- oder Hilfeleistungen unterstützt werden?

| Frauen (Kärnten) | 20-29 | 30-39 | 40-49 | 50-54 | Total |
|-------------------------|-------|-------|-------|-------|-------|
| Ja | 34 | 26 | 14 | 12 | 86 |
| Nein | 90 | 95 | 83 | 30 | 298 |
| Total | 124 | 121 | 97 | 42 | 384 |

| Frauen (Steiermark) | 20-29 | 30-39 | 40-49 | 50-54 | Total |
|----------------------------|-------|-------|-------|-------|-------|
| Ja | 52 | 56 | 37 | 14 | 159 |
| Nein | 97 | 90 | 87 | 40 | 314 |
| Total | 149 | 146 | 124 | 54 | 473 |

| Männer (Kärnten und Steiermark) | 20-29 | 30-39 | 40-49 | 50-54 | Total |
|--|-------|-------|-------|-------|-------|
| Ja | 33 | 24 | 7 | 3 | 67 |
| Nein | 59 | 50 | 34 | 20 | 163 |
| Total | 92 | 74 | 41 | 23 | 231 |

Item 114: Welche Personen sind das?

| Frauen (Kärnten) | 20-29 | 30-39 | 40-49 | 50-54 | Total |
|--|-------|-------|-------|-------|-------|
| Eltern | 23 | 13 | 7 | 1 | 44 |
| Leibliches Kind | 0 | 0 | 2 | 11 | 13 |
| Adoptivkind/Pflegekind/ Ziehkind | 0 | 0 | 0 | 1 | 1 |
| Kind des Partners | 0 | 0 | 0 | 0 | 0 |
| Enkelkind | 0 | 0 | 1 | 0 | 1 |
| Großeltern | 4 | 0 | 0 | 0 | 4 |
| Großeltern des Partners | 1 | 0 | 0 | 0 | 1 |
| Andere mit mir verwandte Person | 3 | 0 | 0 | 3 | 6 |
| Andere mit meinem Partner verwandte Person | 0 | 1 | 0 | 3 | 4 |
| Eine nicht verwandte Person | 5 | 7 | 2 | 4 | 18 |
| Stiefeltern | 0 | 0 | 0 | 0 | 0 |
| Eltern des Partners | 8 | 9 | 1 | 0 | 18 |
| Stiefeltern des Partners | 0 | 0 | 0 | 0 | 0 |
| Derzeitiger Partner | 0 | 0 | 0 | 0 | 0 |
| Früherer Partner | 0 | 0 | 0 | 0 | 0 |
| Geschwister | 6 | 7 | 3 | 4 | 20 |
| Geschwister des Partners | 1 | 2 | 1 | 0 | 4 |
| keine Angabe | 1 | 0 | 0 | 0 | 1 |

| Frauen (Steiermark) | 20-29 | 30-39 | 40-49 | 50-54 | Total |
|-------------------------------------|-------|-------|-------|-------|-------|
| Eltern | 33 | 37 | 16 | 2 | 88 |
| Leibliches Kind | 0 | 1 | 12 | 9 | 22 |
| Adoptivkind/Pflegekind/ Ziehkind | 0 | 0 | 0 | 0 | 0 |
| Kind des Partners | 0 | 0 | 0 | 0 | 0 |
| Enkelkind | 0 | 0 | 0 | 0 | 0 |
| Großeltern | 4 | 0 | 0 | 0 | 4 |
| Großeltern des Partners | 0 | 0 | 0 | 0 | 0 |
| Andere mit mir verwandte Person | 0 | 5 | 2 | 3 | 10 |

| | | | | | |
|---|----|----|---|---|----|
| Andere mit meinem Partner verwandte Person | 0 | 1 | 0 | 0 | 1 |
| Eine nicht verwandte Person | 11 | 6 | 4 | 3 | 24 |
| Stiefeltern | 0 | 0 | 0 | 0 | 0 |
| Eltern des Partners | 5 | 10 | 4 | 1 | 20 |
| Stiefeltern des Partners | 0 | 0 | 0 | 0 | 0 |
| Derzeitiger Partner | 3 | 0 | 2 | 0 | 5 |
| Früherer Partner | 0 | 0 | 0 | 0 | 0 |
| Geschwister | 21 | 21 | 7 | 4 | 53 |
| Geschwister des Partners | 5 | 6 | 1 | 0 | 12 |
| keine Angabe | 0 | 0 | 0 | 0 | 0 |

| Männer (Kärnten und Steiermark) | 20-29 | 30-39 | 40-49 | 50-54 | Total |
|---|-------|-------|-------|-------|-------|
| Eltern | 18 | 10 | 0 | 0 | 28 |
| Leibliches Kind | 0 | 0 | 0 | 3 | 3 |
| Adoptivkind/Pflegekind/ Ziehkind | 0 | 0 | 0 | 0 | 0 |
| Kind des Partners | 0 | 0 | 0 | 0 | 0 |
| Enkelkind | 0 | 0 | 0 | 0 | 0 |
| Großeltern | 2 | 1 | 0 | 0 | 3 |
| Großeltern des Partners | 0 | 0 | 0 | 0 | 0 |
| Andere mit mir verwandte Person | 3 | 4 | 0 | 0 | 7 |
| Andere mit meinem Partner verwandte Person | 1 | 3 | 0 | 0 | 4 |
| Eine nicht verwandte Person | 7 | 2 | 1 | 0 | 10 |
| Stiefeltern | 0 | 0 | 0 | 0 | 0 |
| Eltern des Partners | 7 | 9 | 0 | 0 | 15 |
| Stiefeltern des Partners | 0 | 0 | 0 | 0 | 0 |
| Derzeitiger Partner | 4 | 1 | 0 | 0 | 5 |
| Früherer Partner | 0 | 0 | 0 | 0 | 0 |
| Geschwister | 16 | 9 | 5 | 1 | 30 |
| Geschwister des Partners | 5 | 3 | 3 | 0 | 11 |
| keine Angabe | 0 | 0 | 1 | 0 | 1 |

4.5. Fragen zum Elternhaus

**Item 115: Nun möchte ich Ihnen gerne einige Fragen zu Ihrem Elternhaus stellen.
Wie viele leibliche Kinder, Sie selbst mitgerechnet, hat bzw. hatte Ihre Mutter?**

| Frauen (Kärnten) | 20-29 | 30-39 | 40-49 | 50-54 | Total |
|-------------------------|-------|-------|-------|-------|-------|
| 1 Kind (Respondent) | 19 | 13 | 13 | 6 | 51 |
| 2 Kinder | 54 | 24 | 30 | 6 | 114 |
| 3 Kinder | 34 | 41 | 25 | 11 | 111 |
| 4 Kinder | 27 | 23 | 20 | 5 | 75 |
| 5 Kinder | 9 | 20 | 12 | 5 | 46 |
| 6 Kinder | 8 | 8 | 5 | 3 | 24 |
| 7 Kinder | 4 | 5 | 3 | 2 | 14 |
| 8 Kinder | 2 | 2 | 2 | 3 | 9 |
| 9 Kinder | 1 | 4 | 2 | | 7 |
| 10 und mehr Kinder | | 3 | 4 | 4 | 11 |
| keine Angabe | 1 | | | 1 | 2 |

| Frauen (Steiermark) | 20-29 | 30-39 | 40-49 | 50-54 | Total |
|----------------------------|-------|-------|-------|-------|-------|
| 1 Kind (Respondent) | 24 | 22 | 13 | 9 | 68 |
| 2 Kinder | 50 | 43 | 39 | 18 | 150 |
| 3 Kinder | 51 | 37 | 42 | 12 | 142 |
| 4 Kinder | 29 | 32 | 26 | 8 | 95 |
| 5 Kinder | 18 | 26 | 16 | 8 | 68 |
| 6 Kinder | 6 | 10 | 4 | 1 | 21 |
| 7 Kinder | 3 | 5 | 4 | 6 | 18 |
| 8 Kinder | 2 | 9 | 2 | 1 | 14 |
| 9 Kinder | 1 | 2 | 3 | 1 | 7 |
| 10 und mehr Kinder | | 6 | 6 | 4 | 16 |
| keine Angabe | 1 | 1 | | | 2 |

| Männer (Kärnten und Steiermark) | 20-29 | 30-39 | 40-49 | 50-54 | Total |
|--|-------|-------|-------|-------|-------|
| 1 Kind (Respondent) | 11 | 10 | | 3 | 24 |
| 2 Kinder | 45 | 23 | 17 | 10 | 96 |
| 3 Kinder | 29 | 23 | 24 | 6 | 82 |
| 4 Kinder | 28 | 22 | 12 | 6 | 68 |
| 5 Kinder | 8 | 8 | 2 | 4 | 22 |

| | | | | | |
|--------------------|---|---|---|---|----|
| 6 Kinder | 5 | 4 | 5 | 1 | 14 |
| 7 Kinder | 3 | 5 | 2 | 1 | 11 |
| 8 Kinder | 1 | 3 | 6 | | 10 |
| 9 Kinder | 1 | 1 | 3 | | 5 |
| 10 und mehr Kinder | | 1 | 1 | 3 | 4 |
| keine Angabe | | 3 | | | 3 |

Item 117: Lebten Sie bis zum Alter von 15 Jahren in der gleichen Familie?

| Frauen (Kärnten) | 20-29 | 30-39 | 40-49 | 50-54 | Total |
|------------------------|-------|-------|-------|-------|-------|
| ja, ohne Unterbrechung | 152 | 135 | 107 | 42 | 436 |
| ja, mit Unterbrechung | 1 | 3 | 5 | 1 | 10 |
| nein | 6 | 5 | 4 | 3 | 18 |
| Total | 159 | 143 | 116 | 46 | 464 |

| Frauen (Steiermark) | 20-29 | 30-39 | 40-49 | 50-54 | Total |
|------------------------|-------|-------|-------|-------|-------|
| ja, ohne Unterbrechung | 180 | 187 | 149 | 62 | 578 |
| ja, mit Unterbrechung | | | 4 | 1 | 5 |
| nein | 5 | 6 | 2 | 5 | 18 |
| Total | 185 | 193 | 155 | 68 | 601 |

| Männer (Kärnten und Steiermark) | 20-29 | 30-39 | 40-49 | 50-54 | Total |
|---------------------------------|-------|-------|-------|-------|-------|
| ja, ohne Unterbrechung | 130 | 99 | 68 | 31 | 328 |
| ja, mit Unterbrechung | | 1 | | | 1 |
| nein | 1 | 3 | 4 | 2 | 10 |
| Total | 131 | 102 | 73 | 33 | 339 |

Item 118: Bei wem haben Sie bis zum Alter von 15 Jahren gelebt, beziehungsweise die meiste Zeit über gelebt?

| Frauen (Kärnten) | 20-29 | 30-39 | 40-49 | 50-54 | Total |
|------------------------------------|-------|-------|-------|-------|-------|
| bei beiden Eltern | 126 | 123 | 103 | 37 | 389 |
| nur bei der Mutter | 18 | 11 | 8 | 2 | 39 |
| nur beim Vater | 3 | 0 | 0 | 1 | 4 |
| bei Mutter und Stiefvater | 5 | 5 | 1 | 2 | 13 |
| bei Vater und Stiefmutter | 1 | 0 | 0 | 1 | 2 |
| bei den Großeltern | 10 | 2 | 2 | 1 | 15 |
| bei den Adoptiv- bzw. Pflegeeltern | 0 | 2 | 0 | 2 | 4 |
| bei anderen Verwandten | 1 | 1 | 2 | 0 | 4 |
| bei nicht verwandten Personen | 0 | 1 | 0 | 1 | 2 |
| keine Angabe | 0 | 0 | 0 | 0 | 0 |

| Frauen (Steiermark) | 20-29 | 30-39 | 40-49 | 50-54 | Total |
|------------------------------------|-------|-------|-------|-------|-------|
| bei beiden Eltern | 166 | 170 | 131 | 50 | 517 |
| nur bei der Mutter | 15 | 12 | 12 | 11 | 50 |
| nur beim Vater | 2 | 0 | 1 | 0 | 3 |
| bei Mutter und Stiefvater | 3 | 7 | 5 | 2 | 17 |
| bei Vater und Stiefmutter | 2 | 0 | 0 | 0 | 2 |
| bei den Großeltern | 0 | 7 | 5 | 0 | 12 |
| bei den Adoptiv- bzw. Pflegeeltern | 0 | 0 | 0 | 4 | 4 |
| bei anderen Verwandten | 0 | 0 | 0 | 1 | 1 |
| bei nicht verwandten Personen | 0 | 1 | 2 | 0 | 3 |
| keine Angabe | 0 | 0 | 0 | 0 | 0 |

| Männer (Kärnten und Steiermark) | 20-29 | 30-39 | 40-49 | 50-54 | Total |
|------------------------------------|-------|-------|-------|-------|-------|
| bei beiden Eltern | 107 | 92 | 68 | 23 | 289 |
| nur bei der Mutter | 14 | 9 | 4 | 7 | 33 |
| nur beim Vater | 0 | 0 | 0 | 0 | 0 |
| bei Mutter und Stiefvater | 6 | 0 | 1 | 1 | 9 |
| bei Vater und Stiefmutter | 3 | 0 | 0 | 0 | 3 |
| bei den Großeltern | 1 | 1 | 1 | 1 | 4 |
| bei den Adoptiv- bzw. Pflegeeltern | 0 | 3 | 0 | 0 | 3 |
| bei anderen Verwandten | 0 | 0 | 0 | 1 | 1 |
| bei nicht verwandten Personen | 0 | 1 | 0 | 0 | 1 |
| keine Angabe | 0 | 0 | 0 | 0 | 0 |

Item 119: Mit wie vielen älteren und mit wie vielen jüngeren Brüdern bzw. Schwestern haben Sie in Ihrer Kindheit zusammengelebt (Geschwister/Halbgeschwister mit gleicher Mutter)? „jüngere Schwestern“

| Frauen (Kärnten) | 20-29 | 30-39 | 40-49 | 50-54 | Total |
|--------------------------|-------|-------|-------|-------|-------|
| Keine jüngere Schwestern | 84 | 74 | 54 | 18 | 230 |
| 1 jüngere Schwester | 42 | 32 | 30 | 12 | 116 |
| 2 jüngere Schwestern | 10 | 15 | 13 | 6 | 44 |
| 3 jüngere Schwestern | 3 | 6 | 3 | 1 | 13 |
| 4 jüngere Schwestern | | 2 | 1 | 1 | 4 |
| 5 jüngere Schwestern | | | 1 | | 1 |
| 7 jüngere Schwestern | | | 1 | | 1 |
| 8 jüngere Schwestern | | | | 1 | 1 |
| keine Angabe | 1 | 1 | | 1 | 3 |
| Total | 140 | 130 | 103 | 40 | 413 |

| Frauen (Steiermark) | 20-29 | 30-39 | 40-49 | 50-54 | Total |
|--------------------------|-------|-------|-------|-------|-------|
| Keine jüngere Schwestern | 90 | 84 | 79 | 38 | 291 |
| 1 jüngere Schwester | 56 | 51 | 31 | 15 | 153 |
| 2 jüngere Schwestern | 11 | 23 | 19 | 4 | 57 |
| 3 jüngere Schwestern | 3 | 9 | 6 | | 18 |
| 4 jüngere Schwestern | | 1 | 2 | 2 | 5 |
| 5 jüngere Schwestern | | | 2 | | 2 |
| 6 jüngere Schwestern | | 1 | 2 | | 3 |
| 7 jüngere Schwestern | | 1 | | | 1 |
| keine Angabe | 1 | 1 | 1 | | 3 |
| Total | 161 | 171 | 142 | 59 | 533 |

| Männer (Kärnten und Steiermark) | 20-29 | 30-39 | 40-49 | 50-54 | Total |
|---------------------------------|-------|-------|-------|-------|-------|
| Keine jüngere Schwestern | 62 | 48 | 32 | 19 | 161 |
| 1 jüngere Schwester | 46 | 34 | 25 | 5 | 110 |
| 2 jüngere Schwestern | 9 | 6 | 12 | 2 | 30 |
| 3 jüngere Schwestern | 3 | 1 | 2 | 4 | 10 |
| 4 jüngere Schwestern | | 1 | 1 | | 1 |
| 5 jüngere Schwestern | | 1 | | | 1 |
| keine Angabe | | 1 | | | 1 |
| Total | 120 | 92 | 73 | 30 | 315 |

Item 120: Mit wie vielen älteren und mit wie vielen jüngeren Brüdern bzw. Schwestern haben Sie in Ihrer Kindheit zusammengelebt (Geschwister/Halbgeschwister mit gleicher Mutter)? „jüngere Brüder“

| Frauen (Kärnten) | 20-29 | 30-39 | 40-49 | 50-54 | Total |
|-----------------------|-------|-------|-------|-------|-------|
| Keine jüngeren Brüder | 81 | 66 | 50 | 20 | 217 |
| 1 jüngerer Bruder | 46 | 42 | 40 | 12 | 140 |
| 2 jüngere Brüder | 8 | 17 | 11 | 5 | 41 |
| 3 jüngere Brüder | | 3 | 1 | 1 | 5 |
| 4 jüngere Brüder | 2 | 1 | | | 3 |
| 5 jüngere Brüder | | | 1 | 1 | 2 |
| 6 jüngere Brüder | 1 | | | | 1 |
| keine Angabe | 2 | 1 | | 1 | 4 |
| Total | 140 | 130 | 103 | 40 | 413 |

| Frauen (Steiermark) | 20-29 | 30-39 | 40-49 | 50-54 | Total |
|-----------------------|-------|-------|-------|-------|-------|
| Keine jüngeren Brüder | 101 | 95 | 76 | 31 | 303 |
| 1 jüngerer Bruder | 38 | 49 | 46 | 25 | 158 |
| 2 jüngere Brüder | 12 | 18 | 14 | 1 | 45 |
| 3 jüngere Brüder | 8 | 7 | 1 | 1 | 17 |
| 4 jüngere Brüder | 1 | 1 | 3 | | 5 |
| 5 jüngere Brüder | | | 1 | 1 | 2 |
| keine Angabe | 1 | 1 | 1 | | 3 |
| Total | 161 | 171 | 142 | 59 | 533 |

| Männer (Kärnten und Steiermark) | 20-29 | 30-39 | 40-49 | 50-54 | Total |
|---------------------------------|-------|-------|-------|-------|-------|
| Keine jüngeren Brüder | 79 | 46 | 42 | 14 | 182 |
| 1 jüngerer Bruder | 28 | 30 | 12 | 13 | 82 |
| 2 jüngere Brüder | 10 | 12 | 15 | 1 | 37 |
| 3 jüngere Brüder | 1 | 3 | 1 | 1 | 6 |
| 4 jüngere Brüder | 1 | 1 | 4 | 1 | 6 |
| keine Angabe | | 1 | | | 1 |
| Total | 120 | 92 | 73 | 30 | 315 |

Item 121: Mit wie vielen älteren und mit wie vielen jüngeren Brüdern bzw. Schwestern haben Sie in Ihrer Kindheit zusammengelebt (Geschwister/Halbgeschwister mit gleicher Mutter)? „ältere Schwestern“

| Frauen (Kärnten) | 20-29 | 30-39 | 40-49 | 50-54 | Total |
|--------------------------|------------|------------|------------|-----------|------------|
| Keine älteren Schwestern | 82 | 65 | 60 | 23 | 230 |
| 1 ältere Schwester | 35 | 40 | 27 | 10 | 112 |
| 2 ältere Schwestern | 14 | 14 | 13 | 3 | 44 |
| 3 ältere Schwestern | 3 | 6 | 2 | 2 | 13 |
| 4 ältere Schwestern | 2 | 2 | | | 4 |
| 5 ältere Schwestern | 1 | 1 | 1 | | 3 |
| 6 ältere Schwestern | 1 | | | 1 | 2 |
| keine Angabe | 2 | 2 | | 1 | 5 |
| Total | 140 | 130 | 103 | 40 | 413 |

| Frauen (Steiermark) | 20-29 | 30-39 | 40-49 | 50-54 | Total |
|----------------------------|------------|------------|------------|-----------|------------|
| Keine älteren Schwestern | 99 | 86 | 74 | 29 | 288 |
| 1 ältere Schwester | 36 | 53 | 42 | 20 | 151 |
| 2 ältere Schwestern | 19 | 15 | 16 | 4 | 54 |
| 3 ältere Schwestern | 2 | 10 | 5 | 5 | 22 |
| 4 ältere Schwestern | 4 | 2 | 1 | | 7 |
| 5 ältere Schwestern | | 2 | 1 | | 3 |
| 6 ältere Schwestern | | 2 | 1 | | 3 |
| 8 ältere Schwestern | | | | 1 | 1 |
| 9 ältere Schwestern | | | 1 | | 1 |
| keine Angabe | 1 | 1 | 1 | | 3 |
| Total | 161 | 171 | 142 | 59 | 533 |

| Männer (Kärnten und Steiermark) | 20-29 | 30-39 | 40-49 | 50-54 | Total |
|--|------------|-----------|-----------|-----------|------------|
| Keine älteren Schwestern | 73 | 46 | 33 | 15 | 167 |
| 1 ältere Schwester | 30 | 32 | 27 | 11 | 100 |
| 2 ältere Schwestern | 8 | 4 | 8 | 1 | 21 |
| 3 ältere Schwestern | 4 | 7 | 4 | 1 | 16 |
| 4 ältere Schwestern | 5 | | | 1 | 7 |
| 5 ältere Schwestern | | 2 | | 1 | 3 |
| 7 ältere Schwestern | | 1 | | | 1 |
| keine Angabe | | 1 | | | 1 |
| Total | 120 | 92 | 73 | 30 | 315 |

Item 122: Mit wie vielen älteren und mit wie vielen jüngeren Brüdern bzw. Schwestern haben Sie in Ihrer Kindheit zusammengelebt (Geschwister/Halbgeschwister mit gleicher Mutter)? „ältere Brüder“

| Frauen (Kärnten) | 20-29 | 30-39 | 40-49 | 50-54 | Total |
|-------------------------|------------|------------|------------|-----------|------------|
| Keine älteren Brüder | 77 | 69 | 57 | 18 | 221 |
| 1 älterer Bruder | 44 | 39 | 31 | 11 | 125 |
| 2 ältere Brüder | 15 | 14 | 10 | 4 | 43 |
| 3 ältere Brüder | 1 | | 3 | 3 | 7 |
| 4 ältere Brüder | 1 | 6 | 1 | | 8 |
| 5 ältere Brüder | | | | 2 | 2 |
| 8 ältere Brüder | | | 1 | | 1 |
| 9 ältere Brüder | | | | 1 | 1 |
| keine Angabe | 2 | 2 | | 1 | 5 |
| Total | 140 | 130 | 103 | 40 | 413 |

| Frauen (Steiermark) | 20-29 | 30-39 | 40-49 | 50-54 | Total |
|----------------------------|------------|------------|------------|-----------|------------|
| Keine älteren Brüder | 83 | 91 | 89 | 28 | 291 |
| 1 älterer Bruder | 55 | 40 | 39 | 17 | 151 |
| 2 ältere Brüder | 20 | 26 | 8 | 6 | 60 |
| 3 ältere Brüder | 1 | 9 | 2 | 7 | 19 |
| 4 ältere Brüder | 1 | 3 | 1 | | 5 |
| 5 ältere Brüder | | | | 1 | 1 |
| 6 ältere Brüder | | 1 | | | 1 |
| 7 ältere Brüder | | | 2 | | 2 |
| keine Angabe | 1 | 1 | 1 | | 3 |
| Total | 161 | 171 | 142 | 59 | 533 |

| Männer (Kärnten und Steiermark) | 20-29 | 30-39 | 40-49 | 50-54 | Total |
|--|-------|-------|-------|-------|-------|
| Keine älteren Brüder | 74 | 59 | 50 | 18 | 201 |
| 1 älterer Bruder | 32 | 23 | 12 | 9 | 75 |
| 2 ältere Brüder | 10 | 6 | 5 | 1 | 22 |

| | | | | | |
|-----------------|-----|----|----|----|-----|
| 3 ältere Brüder | 4 | 3 | 2 | 1 | 11 |
| 4 ältere Brüder | | 1 | 3 | | 4 |
| 5 ältere Brüder | | | | 1 | 1 |
| 6 ältere Brüder | | | 1 | | 1 |
| Total | 120 | 92 | 73 | 30 | 315 |

Item 123: Haben Sie in Ihrer Kindheit (auch) mit (anderen) Stiefgeschwistern zusammengelebt?

| Frauen (Kärnten) | 20-29 | 30-39 | 40-49 | 50-54 | Total |
|------------------|-------|-------|-------|-------|-------|
| Ja | 13 | 15 | 12 | 7 | 47 |
| Nein | 146 | 127 | 104 | 38 | 415 |
| Keine Angabe | | 1 | | 1 | 2 |
| Total | 159 | 143 | 116 | 46 | 464 |

| Frauen (Steiermark) | 20-29 | 30-39 | 40-49 | 50-54 | Total |
|---------------------|-------|-------|-------|-------|-------|
| Ja | 7 | 12 | 11 | 4 | 34 |
| Nein | 177 | 180 | 144 | 64 | 565 |
| Keine Angabe | 1 | 1 | | | 2 |
| Total | 185 | 193 | 155 | 68 | 601 |

| Männer (Kärnten und Steiermark) | 20-29 | 30-39 | 40-49 | 50-54 | Total |
|---------------------------------|-------|-------|-------|-------|-------|
| Ja | 12 | 6 | 4 | 5 | 27 |
| Nein | 119 | 96 | 69 | 28 | 312 |
| Total | 131 | 102 | 73 | 33 | 339 |

Item 124: Mit wie vielen älteren und mit wie vielen jüngeren Stiefbrüdern bzw. Stiefschwestern haben Sie in Ihrer Kindheit zusammengelebt? „jüngere Stiefschwestern“

| Frauen (Kärnten) | 20-29 | 30-39 | 40-49 | 50-54 | Total |
|--------------------------------|-------|-------|-------|-------|-------|
| Keine jüngeren Stiefschwestern | 5 | 9 | 7 | 3 | 24 |
| 1 jüngere Stiefschwester | 6 | 3 | 2 | 2 | 13 |
| 2 jüngere Stiefschwestern | 1 | 2 | 2 | 1 | 6 |
| 3 jüngere Stiefschwestern | 1 | | | | 1 |
| 4 jüngere Stiefschwestern | | 1 | | | 1 |
| 5 jüngere Stiefschwestern | | | | 1 | 1 |
| 6 jüngere Stiefschwestern | | | 1 | | 1 |
| Total | 13 | 15 | 12 | 7 | 47 |

| Frauen (Steiermark) | 20-29 | 30-39 | 40-49 | 50-54 | Total |
|--------------------------------|-------|-------|-------|-------|-------|
| Keine jüngeren Stiefschwestern | 3 | 10 | 7 | 3 | 23 |
| 1 jüngere Stiefschwester | 4 | 2 | 2 | 1 | 9 |
| 2 jüngere Stiefschwestern | | | 2 | | 2 |
| Total | 7 | 12 | 11 | 4 | 34 |

| Männer (Kärnten und Steiermark) | 20-29 | 30-39 | 40-49 | 50-54 | Total |
|---------------------------------|-------|-------|-------|-------|-------|
| Keine jüngeren Stiefschwestern | 7 | 3 | 2 | 4 | 17 |
| 1 jüngere Stiefschwester | 3 | 3 | | 1 | 6 |
| 2 jüngere Stiefschwestern | | | 1 | | 1 |
| 3 jüngere Stiefschwestern | 1 | | | | 1 |
| keine Angabe | | 1 | 1 | | 1 |
| Total | 12 | 6 | 4 | 5 | 27 |

Item 125: Mit wie vielen älteren und mit wie vielen jüngeren Stiefbrüdern bzw. Stiefschwestern haben Sie in Ihrer Kindheit zusammengelebt? „jüngere Stiefbrüder“

| Frauen (Kärnten) | 20-29 | 30-39 | 40-49 | 50-54 | Total |
|----------------------------|-------|-------|-------|-------|-------|
| Keine jüngeren Stiefbrüder | 9 | 7 | 8 | 5 | 29 |
| 1 jüngerer Stiefbruder | 4 | 5 | 2 | 1 | 12 |
| 2 jüngere Stiefbrüder | | 2 | 1 | 1 | 4 |
| 3 jüngere Stiefbrüder | | 1 | 1 | | 2 |
| Total | 13 | 15 | 12 | 7 | 47 |

| Frauen (Steiermark) | 20-29 | 30-39 | 40-49 | 50-54 | Total |
|----------------------------|-------|-------|-------|-------|-------|
| Keine jüngeren Stiefbrüder | 4 | 9 | 7 | 3 | 23 |
| 1 jüngerer Stiefbruder | 1 | 2 | 2 | | 5 |
| 2 jüngere Stiefbrüder | 1 | 1 | 1 | 1 | 4 |

| | | | | | |
|-----------------------|---|----|----|---|----|
| 3 jüngere Stiefbrüder | 1 | | 1 | | 2 |
| Total | 7 | 12 | 11 | 4 | 34 |

| Männer (Kärnten und Steiermark) | 20-29 | 30-39 | 40-49 | 50-54 | Total |
|---------------------------------|-------|-------|-------|-------|-------|
| Keine jüngeren Stiefbrüder | 8 | 6 | 3 | 4 | 20 |
| 1 jüngerer Stiefbruder | 4 | | | 1 | 5 |
| keine Angabe | | 1 | 1 | | 1 |
| Total | 12 | 6 | 4 | 5 | 27 |

Item 126: Mit wie vielen älteren und mit wie vielen jüngeren Stiefbrüdern bzw. Stiefschwestern haben Sie in Ihrer Kindheit zusammengelebt? „ältere Stiefschwestern“

| Frauen (Kärnten) | 20-29 | 30-39 | 40-49 | 50-54 | Total |
|-------------------------------|-------|-------|-------|-------|-------|
| Keine älteren Stiefschwestern | 11 | 8 | 8 | 7 | 34 |
| 1 ältere Stiefschwester | 2 | 6 | 2 | | 10 |
| 2 ältere Stiefschwestern | | 1 | 2 | | 3 |
| Total | 13 | 15 | 12 | 7 | 47 |

| Frauen (Steiermark) | 20-29 | 30-39 | 40-49 | 50-54 | Total |
|-------------------------------|-------|-------|-------|-------|-------|
| Keine älteren Stiefschwestern | 5 | 9 | 6 | 2 | 22 |
| 1 ältere Stiefschwester | 2 | 3 | 3 | 2 | 10 |
| 2 ältere Stiefschwestern | | | 2 | | 2 |
| Total | 7 | 12 | 11 | 4 | 34 |

| Männer (Kärnten und Steiermark) | 20-29 | 30-39 | 40-49 | 50-54 | Total |
|---------------------------------|-------|-------|-------|-------|-------|
| Keine älteren Stiefschwestern | 10 | 4 | 2 | 3 | 19 |
| 1 ältere Stiefschwester | | 2 | 1 | 1 | 4 |
| 2 ältere Stiefschwestern | 1 | | | 1 | 3 |
| keine Angabe | | 1 | | | 1 |
| Total | 12 | 6 | 4 | 5 | 27 |

Item 127: Mit wie vielen älteren und mit wie vielen jüngeren Stiefbrüdern bzw. Stiefschwestern haben Sie in Ihrer Kindheit zusammengelebt? „ältere Stiefbrüder“

| Frauen (Kärnten) | 20-29 | 30-39 | 40-49 | 50-54 | Total |
|---------------------------|-------|-------|-------|-------|-------|
| Keine älteren Stiefbrüder | 11 | 9 | 8 | 5 | 33 |
| 1 älteren Stiefbruder | 1 | 4 | 3 | 1 | 9 |
| 2 ältere Stiefbrüder | | 2 | | 1 | 3 |
| 3 ältere Stiefbrüder | 1 | | | | 1 |
| 8 ältere Stiefbrüder | | | 1 | | 1 |
| Total | 13 | 15 | 12 | 7 | 47 |

| Frauen (Steiermark) | 20-29 | 30-39 | 40-49 | 50-54 | Total |
|---------------------------|-------|-------|-------|-------|-------|
| Keine älteren Stiefbrüder | 6 | 5 | 8 | 1 | 20 |
| 1 älteren Stiefbruder | 1 | 5 | 3 | 2 | 11 |
| 2 ältere Stiefbrüder | | 2 | | | 2 |
| 4 ältere Stiefbrüder | | | | 1 | 1 |
| Total | 7 | 12 | 11 | 4 | 34 |

| Männer (Kärnten und Steiermark) | 20-29 | 30-39 | 40-49 | 50-54 | Total |
|---------------------------------|-------|-------|-------|-------|-------|
| Keine älteren Stiefbrüder | 7 | 3 | 1 | 3 | 14 |
| 1 älteren Stiefbruder | 4 | 3 | 2 | 2 | 12 |
| keine Angabe | | 1 | 1 | | 1 |
| Total | 12 | 6 | 4 | 5 | 27 |

Item 128: Hätten Sie gerne mehr, weniger oder gleich viele Geschwister gehabt?

| Frauen (Kärnten) | 20-29 | 30-39 | 40-49 | 50-54 | Total |
|------------------|-------|-------|-------|-------|-------|
| mehr | 43 | 22 | 27 | 10 | 102 |
| weniger | 7 | 8 | 8 | 6 | 29 |
| gleich viele | 100 | 104 | 75 | 29 | 308 |
| Keine Angabe | 9 | 9 | 6 | 1 | 25 |
| Total | 159 | 143 | 116 | 46 | 464 |

| Frauen (Steiermark) | 20-29 | 30-39 | 40-49 | 50-54 | Total |
|---------------------|-------|-------|-------|-------|-------|
| mehr | 41 | 31 | 28 | 13 | 113 |

| | | | | | |
|--------------|-----|-----|-----|----|-----|
| weniger | 5 | 7 | 8 | 2 | 22 |
| gleich viele | 132 | 144 | 111 | 49 | 436 |
| Keine Angabe | 7 | 11 | 8 | 4 | 30 |
| Total | 185 | 193 | 155 | 68 | 601 |

| Männer (Kärnten und Steiermark) | 20-29 | 30-39 | 40-49 | 50-54 | Total |
|---------------------------------|-------|-------|-------|-------|-------|
| mehr | 24 | 22 | 9 | | 56 |
| weniger | 4 | 4 | 2 | 2 | 12 |
| gleich viele | 92 | 73 | 56 | 28 | 250 |
| Keine Angabe | 10 | 4 | 5 | 3 | 22 |
| Total | 131 | 102 | 73 | 33 | 339 |

Item 129: Haben sich Ihre Eltern (bzw. Adoptiveltern/Pflegeeltern) irgendwann einmal getrennt oder scheiden lassen?

| Frauen (Kärnten) | 20-29 | 30-39 | 40-49 | 50-54 | Total |
|------------------|-------|-------|-------|-------|-------|
| Ja | 32 | 17 | 12 | 4 | 65 |
| Nein | 127 | 123 | 102 | 42 | 394 |
| Keine Angabe | | 3 | 2 | | 5 |
| Total | 159 | 143 | 116 | 46 | 464 |

| Frauen (Steiermark) | 20-29 | 30-39 | 40-49 | 50-54 | Total |
|---------------------|-------|-------|-------|-------|-------|
| Ja | 35 | 22 | 17 | 6 | 80 |
| Nein | 149 | 170 | 135 | 62 | 516 |
| Keine Angabe | 1 | 1 | 3 | | 5 |
| Total | 185 | 193 | 155 | 68 | 601 |

| Männer (Kärnten und Steiermark) | 20-29 | 30-39 | 40-49 | 50-54 | Total |
|---------------------------------|-------|-------|-------|-------|-------|
| Ja | 26 | 9 | 6 | | 42 |
| Nein | 105 | 93 | 66 | 32 | 296 |
| Keine Angabe | | | | 1 | 1 |
| Total | 131 | 102 | 73 | 33 | 339 |

Item 131: Wie haben Sie die Trennung Ihrer Eltern (bzw. Adoptiv-/Pflegeeltern) damals erlebt? War das ...?

| Frauen (Kärnten) | 20-29 | 30-39 | 40-49 | 50-54 | Total |
|---------------------------|-------|-------|-------|-------|-------|
| sehr konflikthaft | 7 | 4 | 5 | 1 | 17 |
| eher konflikthaft | 4 | 4 | | | 8 |
| eher weniger konflikthaft | 8 | 1 | 2 | | 11 |
| gar nicht konflikthaft | 6 | 7 | 2 | 1 | 16 |
| keine Angabe | 7 | 1 | 3 | 2 | 13 |
| Total | 32 | 17 | 12 | 4 | 65 |

| Frauen (Steiermark) | 20-29 | 30-39 | 40-49 | 50-54 | Total |
|---------------------------|-------|-------|-------|-------|-------|
| sehr konflikthaft | 16 | 7 | 5 | 2 | 30 |
| eher konflikthaft | 3 | 6 | 4 | 2 | 15 |
| eher weniger konflikthaft | 4 | 5 | 2 | 1 | 12 |
| gar nicht konflikthaft | 9 | 2 | 5 | 1 | 17 |
| keine Angabe | 3 | 2 | 1 | | 6 |
| Total | 35 | 22 | 17 | 6 | 80 |

| Männer (Kärnten und Steiermark) | 20-29 | 30-39 | 40-49 | Total |
|---------------------------------|-------|-------|-------|-------|
| sehr konflikthaft | 8 | 4 | 4 | 16 |
| eher konflikthaft | 4 | 5 | 1 | 9 |
| eher weniger konflikthaft | 5 | | | 5 |
| gar nicht konflikthaft | 6 | | 1 | 8 |
| keine Angabe | 3 | | 1 | 4 |
| Total | 26 | 9 | 6 | 42 |

Item 132: Wie intensiv war Ihr Kontakt zu Ihrer Mutter/zu Ihrem Vater in der Zeit, in der Sie nicht im gleichen Haushalt gelebt haben? Wie oft haben Sie den nicht mehr im Haushalt lebenden Elternteil durchschnittlich gesehen?

| Frauen (Kärnten) | 20-29 | 30-39 | 40-49 | 50-54 | Total |
|-------------------------|-------|-------|-------|-------|-------|
| mindestens 3x pro Woche | 3 | 4 | 1 | | 8 |

LINEARAUSZÄHLUNGEN: FRAGEN ZUM ELTERNHAUS

| | | | | | |
|--|-----------|-----------|-----------|----------|-----------|
| mindestens 1x pro Woche | 7 | | 1 | | 8 |
| mindestens 1x pro Monat | 6 | 4 | 2 | | 12 |
| mindestens 1x pro Jahr | 7 | 2 | 2 | | 11 |
| noch seltener | 1 | 3 | 2 | 1 | 7 |
| nie | 6 | 1 | 3 | 2 | 12 |
| Bin schon vor der Trennung ausgezogen | | 1 | 1 | | 2 |
| keine Angabe | 2 | 2 | | 1 | 5 |
| Total | 32 | 17 | 12 | 4 | 65 |

| Frauen (Steiermark) | 20-29 | 30-39 | 40-49 | 50-54 | Total |
|--|-----------|-----------|-----------|----------|-----------|
| mindestens 3x pro Woche | 1 | | | | 1 |
| mindestens 1x pro Woche | 4 | 5 | 3 | 1 | 13 |
| mindestens 1x pro Monat | 6 | 1 | 3 | 1 | 11 |
| mindestens 1x pro Jahr | 8 | 2 | 2 | 1 | 13 |
| noch seltener | 4 | 2 | 1 | 1 | 8 |
| nie | 7 | 9 | 6 | 1 | 23 |
| Bin schon vor der Trennung ausgezogen | 5 | 3 | 2 | | 10 |
| keine Angabe | | | | 1 | 1 |
| Total | 35 | 22 | 17 | 6 | 80 |

| Männer (Kärnten und Steiermark) | 20-29 | 30-39 | 40-49 | | Total |
|--|-----------|----------|----------|--|-----------|
| mindestens 3x pro Woche | 3 | 1 | | | 4 |
| mindestens 1x pro Woche | 5 | | 1 | | 6 |
| mindestens 1x pro Monat | 7 | 1 | | | 9 |
| mindestens 1x pro Jahr | 4 | 4 | 1 | | 10 |
| noch seltener | 4 | 1 | | | 5 |
| nie | 1 | 1 | 4 | | 6 |
| keine Angabe | 2 | | | | 2 |
| Total | 26 | 9 | 6 | | 42 |

Item 133: Von wem sind die Arbeiten, die im Haushalt und bei der Betreuung der Kinder anfallen, in Ihrem Elternhaus normalerweise erledigt worden (VOR EINER EVENTUELLEN TRENNUNG)?

| Frauen (Kärnten) | 20-29 | 30-39 | 40-49 | 50-54 | Total |
|---|------------|------------|------------|-----------|------------|
| meist von der Mutter | 135 | 126 | 100 | 40 | 401 |
| meist vom Vater | | | 1 | 2 | 3 |
| im allgemeinen zu gleichen Teilen von beiden | 13 | 8 | 8 | 1 | 30 |
| meist von anderen Haushaltsmitgliedern | 8 | 6 | 4 | 2 | 20 |
| meist von nicht zum Haushalt gehörenden Personen | | 1 | 3 | | 4 |
| keine Angabe | 3 | 2 | | 1 | 6 |
| Total | 159 | 143 | 116 | 46 | 464 |

| Frauen (Steiermark) | 20-29 | 30-39 | 40-49 | 50-54 | Total |
|---|------------|------------|------------|-----------|------------|
| meist von der Mutter | 166 | 172 | 140 | 64 | 542 |
| meist vom Vater | 2 | | | | 2 |
| im allgemeinen zu gleichen Teilen von beiden | 11 | 10 | 6 | 3 | 30 |
| meist von anderen Haushaltsmitgliedern | 5 | 8 | 9 | 1 | 23 |
| meist von nicht zum Haushalt gehörenden Personen | | 2 | | | 2 |
| keine Angabe | 1 | 1 | | | 2 |
| Total | 185 | 193 | 155 | 68 | 601 |

| Männer (Kärnten und Steiermark) | 20-29 | 30-39 | 40-49 | 50-54 | Total |
|---|------------|------------|-----------|-----------|------------|
| meist von der Mutter | 113 | 95 | 68 | 32 | 309 |
| im allgemeinen zu gleichen Teilen von beiden | 12 | 6 | 2 | 1 | 20 |
| meist von anderen Haushaltsmitgliedern | 4 | 1 | | 1 | 5 |
| meist von nicht zum Haushalt gehörenden Personen | | | 1 | | 1 |
| keine Angabe | 2 | 1 | 1 | | 4 |
| Total | 131 | 102 | 73 | 33 | 339 |

Item 134: Leben Sie derzeit mit Ihren Eltern (bzw. Stief-/Adoptiv-/Pflegeeltern) zusammen?

| Frauen (Kärnten) | 20-29 | 30-39 | 40-49 | 50-54 | Total |
|-------------------------|------------|------------|------------|-----------|------------|
| Ja | 39 | 3 | 10 | 2 | 54 |
| Nein | 119 | 139 | 105 | 43 | 406 |
| keine Angabe | 1 | 1 | 1 | 1 | 4 |
| Total | 159 | 143 | 116 | 46 | 464 |

| Frauen (Steiermark) | 20-29 | 30-39 | 40-49 | 50-54 | Total |
|----------------------------|------------|------------|------------|-----------|------------|
| Ja | 37 | 8 | 6 | 2 | 53 |
| Nein | 147 | 185 | 148 | 66 | 546 |
| keine Angabe | 1 | | 1 | | 2 |
| Total | 185 | 193 | 155 | 68 | 601 |

| Männer (Kärnten und Steiermark) | 20-29 | 30-39 | 40-49 | 50-54 | Total |
|--|------------|------------|-----------|-----------|------------|
| Ja | 57 | 18 | 12 | | 86 |
| Nein | 72 | 84 | 61 | 33 | 250 |
| keine Angabe | 1 | | 1 | | 2 |
| Total | 131 | 102 | 73 | 33 | 339 |

4.6. Wohn- und Migrationsbiographie**Item 136: Jetzt möchte ich Ihnen gerne einige Fragen zu Ihrer Wohngeschichte stellen.
Wo hat Ihre Mutter zur Zeit Ihrer Geburt gewohnt?**

| Frauen (Kärnten) | 20-29 | 30-39 | 40-49 | 50-54 | Total |
|-------------------------|------------|------------|------------|-----------|------------|
| Wien | | 2 | 5 | 2 | 9 |
| Niederösterreich | 1 | 3 | 2 | 1 | 7 |
| Burgenland | 1 | 1 | 2 | | 4 |
| Steiermark | 3 | 12 | 5 | 2 | 22 |
| Kärnten | 141 | 112 | 98 | 34 | 385 |
| Oberösterreich | 2 | 2 | | | 4 |
| Salzburg | 3 | 2 | | | 5 |
| Tirol | 2 | | 1 | | 3 |
| Vorarlberg | | 1 | | | 1 |
| Anderes Land | 6 | 8 | 3 | 6 | 23 |
| keine Angabe | | | | 1 | 1 |
| Total | 159 | 143 | 116 | 46 | 464 |

| Frauen (Steiermark) | 20-29 | 30-39 | 40-49 | 50-54 | Total |
|----------------------------|------------|------------|------------|-----------|------------|
| Wien | 1 | 3 | | 2 | 6 |
| Niederösterreich | 4 | 2 | 4 | | 10 |
| Burgenland | 1 | 3 | 2 | 2 | 8 |
| Steiermark | 153 | 175 | 134 | 53 | 515 |
| Kärnten | 6 | 1 | 3 | | 10 |
| Oberösterreich | 4 | | 2 | 1 | 7 |
| Salzburg | 2 | 4 | | | 6 |
| Tirol | 2 | | | | 2 |
| Vorarlberg | 1 | 1 | | 1 | 3 |
| Anderes Land | 11 | 3 | 10 | 7 | 31 |
| keine Angabe | | 1 | | 2 | 3 |
| Total | 185 | 193 | 155 | 68 | 601 |

| Männer (Kärnten und Steiermark) | 20-29 | 30-39 | 40-49 | 50-54 | Total |
|--|------------|------------|-----------|-----------|------------|
| Niederösterreich | 2 | 2 | | | 4 |
| Burgenland | 1 | | | | 3 |
| Steiermark | 82 | 64 | 47 | 18 | 212 |
| Kärnten | 35 | 29 | 22 | 12 | 98 |
| Oberösterreich | | | 1 | | 1 |
| Salzburg | 1 | 1 | | | 2 |
| Tirol | 1 | | | | 1 |
| Vorarlberg | | | 1 | | 1 |
| Anderes Land | 7 | 6 | 2 | 1 | 17 |
| Total | 131 | 102 | 73 | 33 | 339 |

Item 139: Und haben Sie selbst bis zum Alter von 15 Jahren überwiegend dort gewohnt oder woanders?

| Frauen (Kärnten) | 20-29 | 30-39 | 40-49 | 50-54 | Total |
|-------------------------|------------|------------|------------|-----------|------------|
| überwiegend dort | 143 | 123 | 101 | 34 | 401 |
| überwiegend woanders | 16 | 20 | 15 | 11 | 62 |
| keine Angabe | | | | 1 | 1 |
| Total | 159 | 143 | 116 | 46 | 464 |

| Frauen (Steiermark) | 20-29 | 30-39 | 40-49 | 50-54 | Total |
|----------------------------|------------|------------|------------|-----------|------------|
| überwiegend dort | 167 | 173 | 142 | 58 | 540 |
| überwiegend woanders | 18 | 19 | 13 | 8 | 58 |
| keine Angabe | | 1 | | 2 | 3 |
| Total | 185 | 193 | 155 | 68 | 601 |

| Männer (Kärnten und Steiermark) | 20-29 | 30-39 | 40-49 | 50-54 | Total |
|--|------------|------------|-----------|-----------|------------|
| überwiegend dort | 116 | 96 | 66 | 27 | 306 |
| überwiegend woanders | 14 | 5 | 6 | 6 | 32 |
| keine Angabe | | 1 | | | 1 |
| Total | 131 | 102 | 73 | 33 | 339 |

Item 140: Und wo haben Sie bis zum Alter von 15 Jahren überwiegend gewohnt?

| Frauen (Kärnten) | 20-29 | 30-39 | 40-49 | 50-54 | Total |
|-------------------------|-----------|-----------|-----------|-----------|-----------|
| Wien | | | 1 | 1 | 2 |
| Steiermark | | 1 | | | 1 |
| Kärnten | 15 | 19 | 14 | 10 | 58 |
| Oberösterreich | 1 | | | | 1 |
| Anderes Land | | | | 1 | 1 |
| Total | 16 | 20 | 15 | 12 | 63 |

| Frauen (Steiermark) | 20-29 | 30-39 | 40-49 | 50-54 | Total |
|----------------------------|-----------|-----------|-----------|-----------|-----------|
| Wien | 1 | 1 | 1 | 1 | 4 |
| Niederösterreich | | | 1 | | 1 |
| Burgenland | 1 | | | | 1 |
| Steiermark | 13 | 15 | 11 | 7 | 46 |
| Kärnten | 1 | 1 | | | 2 |
| Oberösterreich | 1 | 3 | | | 4 |
| Vorarlberg | | | | 2 | 2 |
| Anderes Land | 1 | | | | 1 |
| Total | 18 | 20 | 13 | 10 | 61 |

| Männer (Kärnten und Steiermark) | 20-29 | 30-39 | 40-49 | 50-54 | Total |
|--|-----------|----------|----------|----------|-----------|
| Steiermark | 8 | 4 | 4 | 4 | 21 |
| Kärnten | 5 | 2 | 2 | 1 | 10 |
| Salzburg | 1 | | | | 1 |
| Anderes Land | | | | 1 | 1 |
| Total | 14 | 6 | 6 | 6 | 33 |

Item 143: Wie viele Einwohner hatte der Ort, in dem Sie bis zum Alter von 15 Jahren überwiegend gewohnt haben?

| Frauen (Kärnten) | 20-29 | 30-39 | 40-49 | 50-54 | Total |
|-------------------------|------------|------------|------------|-----------|------------|
| unter 2.000 | 36 | 54 | 45 | 11 | 146 |
| 2-5.000 | 33 | 29 | 17 | 13 | 92 |
| 5-10.000 | 24 | 17 | 17 | 5 | 63 |
| 10-50.000 | 18 | 12 | 12 | 6 | 48 |
| 50-100.000 | 36 | 22 | 17 | 8 | 83 |
| 100.000-1 Mio. | 6 | 3 | 2 | 2 | 13 |
| über 1 Mio. | | 2 | 4 | 1 | 7 |
| keine Angabe | 6 | 4 | 2 | | 12 |
| Total | 159 | 143 | 116 | 46 | 464 |

| Frauen (Steiermark) | 20-29 | 30-39 | 40-49 | 50-54 | Total |
|----------------------------|-------|-------|-------|-------|-------|
| unter 2.000 | 47 | 72 | 70 | 25 | 214 |
| 2-5.000 | 47 | 30 | 27 | 12 | 116 |
| 5-10.000 | 28 | 28 | 17 | 6 | 79 |
| 10-50.000 | 35 | 35 | 23 | 13 | 106 |

| | | | | | |
|----------------|-----|-----|-----|----|-----|
| 50-100.000 | 3 | | 2 | 1 | 6 |
| 100.000-1 Mio. | 18 | 25 | 12 | 6 | 61 |
| über 1 Mio. | 3 | 2 | 2 | 4 | 11 |
| keine Angabe | 4 | 1 | 2 | 1 | 8 |
| Total | 185 | 193 | 155 | 68 | 601 |

| Männer (Kärnten und Steiermark) | 20-29 | 30-39 | 40-49 | 50-54 | Total |
|---------------------------------|-------|-------|-------|-------|-------|
| unter 2.000 | 44 | 50 | 36 | 8 | 138 |
| 2-5.000 | 33 | 22 | 12 | 8 | 75 |
| 5-10.000 | 20 | 8 | 8 | 3 | 38 |
| 10-50.000 | 22 | 17 | 9 | 7 | 55 |
| 50-100.000 | 6 | 2 | 4 | 1 | 13 |
| 100.000-1 Mio. | 4 | 2 | 4 | 6 | 17 |
| keine Angabe | 1 | 1 | | | 2 |
| Total | 131 | 102 | 73 | 33 | 339 |

Item 144: Haben Sie noch dort gewohnt als Sie 15 Jahre alt waren?

| Frauen (Kärnten) | 20-29 | 30-39 | 40-49 | 50-54 | Total |
|------------------|-------|-------|-------|-------|-------|
| Ja | 150 | 131 | 109 | 43 | 433 |
| Nein | 9 | 12 | 7 | 3 | 31 |
| Total | 159 | 143 | 116 | 46 | 464 |

| Frauen (Steiermark) | 20-29 | 30-39 | 40-49 | 50-54 | Total |
|---------------------|-------|-------|-------|-------|-------|
| Ja | 180 | 175 | 146 | 58 | 559 |
| Nein | 5 | 18 | 9 | 10 | 42 |
| Total | 185 | 193 | 155 | 68 | 601 |

| Männer (Kärnten und Steiermark) | 20-29 | 30-39 | 40-49 | 50-54 | Total |
|---------------------------------|-------|-------|-------|-------|-------|
| Ja | 131 | 100 | 69 | 30 | 330 |
| Nein | | 2 | 4 | 3 | 9 |
| Total | 131 | 102 | 73 | 33 | 339 |

Item 145: Und wo haben Sie gewohnt als Sie 15 Jahre alt waren?

| Frauen (Kärnten) | 20-29 | 30-39 | 40-49 | 50-54 | Total |
|------------------|-------|-------|-------|-------|-------|
| Wien | 1 | 1 | | | 2 |
| Niederösterreich | 1 | | | | 1 |
| Kärnten | 5 | 11 | 6 | 3 | 25 |
| Salzburg | 1 | | | | 1 |
| Tirol | 1 | | | | 1 |
| Anderes Land | | | 1 | | 1 |
| Total | 9 | 12 | 7 | 3 | 31 |

| Frauen (Steiermark) | 20-29 | 30-39 | 40-49 | 50-54 | Total |
|---------------------|-------|-------|-------|-------|-------|
| Wien | | 1 | | 2 | 3 |
| Niederösterreich | | 1 | | | 1 |
| Steiermark | 2 | 10 | 9 | 7 | 28 |
| Kärnten | | 1 | | | 1 |
| Oberösterreich | 2 | 2 | | 1 | 5 |
| Salzburg | 1 | | | | 1 |
| Vorarlberg | | 1 | | | 1 |
| Anderes Land | | 2 | | | 2 |
| Total | 5 | 18 | 9 | 10 | 42 |

| Männer (Kärnten und Steiermark) | 30-39 | 40-49 | 50-54 | Total |
|---------------------------------|-------|-------|-------|-------|
| Steiermark | 1 | | 1 | 3 |
| Kärnten | 1 | 4 | 1 | 6 |
| Total | 2 | 4 | 3 | 9 |

Item 148: In welchem Wohnungstypus leben Sie derzeit?

| Frauen (Kärnten) | 20-29 | 30-39 | 40-49 | 50-54 | Total |
|---|-------|-------|-------|-------|-------|
| Zimmer | 3 | | | | 3 |
| Mehr als ein Zimmer, aber keine ganze Wohnung | 4 | 3 | | | 7 |
| Wohnung | 99 | 76 | 48 | 16 | 239 |

| | | | | | |
|-------|-----|-----|-----|----|-----|
| Haus | 53 | 64 | 68 | 30 | 215 |
| Total | 159 | 143 | 116 | 46 | 464 |

| Frauen (Steiermark) | 20-29 | 30-39 | 40-49 | 50-54 | Total |
|---|-------|-------|-------|-------|-------|
| Zimmer | 1 | | | | 1 |
| Mehr als ein Zimmer, aber keine ganze Wohnung | 2 | | | | 2 |
| Wohnung | 125 | 120 | 76 | 31 | 352 |
| Haus | 57 | 73 | 79 | 37 | 246 |
| Total | 185 | 193 | 155 | 68 | 601 |

| Männer (Kärnten und Steiermark) | 20-29 | 30-39 | 40-49 | 50-54 | Total |
|---|-------|-------|-------|-------|-------|
| Zimmer | 3 | | | | 3 |
| Mehr als ein Zimmer, aber keine ganze Wohnung | 4 | | | | 4 |
| Wohnung | 68 | 60 | 30 | 17 | 175 |
| Haus | 56 | 43 | 42 | 16 | 157 |
| Total | 131 | 102 | 73 | 33 | 339 |

Item 149: Was sind die Rechtsverhältnisse dieser Wohnungsnutzung?

| Frauen (Kärnten) | 20-29 | 30-39 | 40-49 | 50-54 | Total |
|---|-------|-------|-------|-------|-------|
| Haus- bzw. Wohnungs(mit)eigentümer | 52 | 71 | 70 | 34 | 227 |
| Verwandte des Haus-/Wohnungseigentümers | 24 | 10 | 9 | 1 | 44 |
| Genossenschaftswohnung | 14 | 15 | 14 | 1 | 44 |
| Hauptmieter | 61 | 44 | 18 | 10 | 133 |
| Untermieter | 6 | 2 | 2 | | 10 |
| Sonstiges Rechtsverhältnis | 2 | 1 | 2 | | 5 |
| keine Angabe | | | 1 | | 1 |
| Total | 159 | 143 | 116 | 46 | 464 |

| Frauen (Steiermark) | 20-29 | 30-39 | 40-49 | 50-54 | Total |
|---|-------|-------|-------|-------|-------|
| Haus- bzw. Wohnungs(mit)eigentümer | 53 | 107 | 111 | 45 | 316 |
| Verwandte des Haus-/Wohnungseigentümers | 34 | 12 | 7 | 1 | 54 |
| Genossenschaftswohnung | 7 | 7 | 6 | 3 | 23 |
| Hauptmieter | 66 | 55 | 28 | 19 | 168 |
| Untermieter | 16 | 4 | 2 | | 22 |
| Sonstiges Rechtsverhältnis | 9 | 7 | 1 | | 17 |
| keine Angabe | | 1 | | | 1 |
| Total | 185 | 193 | 155 | 68 | 601 |

| Männer (Kärnten und Steiermark) | 20-29 | 30-39 | 40-49 | 50-54 | Total |
|---|-------|-------|-------|-------|-------|
| Haus- bzw. Wohnungs(mit)eigentümer | 42 | 57 | 42 | 24 | 165 |
| Verwandte des Haus-/Wohnungseigentümers | 29 | 4 | 3 | 1 | 37 |
| Genossenschaftswohnung | 3 | 1 | 4 | | 8 |
| Hauptmieter | 40 | 32 | 20 | 9 | 101 |
| Untermieter | 13 | 4 | 1 | | 17 |
| Sonstiges Rechtsverhältnis | 4 | 4 | 4 | | 12 |
| Total | 131 | 102 | 73 | 33 | 339 |

Item 150: Wie groß ist die Nutzfläche der Wohnung/des Hauses in Quadratmetern? (d. h. die Fläche nur für Wohnzwecke – ohne Garten)!

| Frauen (Kärnten) | 20-29 | 30-39 | 40-49 | 50-54 | Total |
|------------------------------|-------|-------|-------|-------|-------|
| weniger als 20m ² | 7 | | 2 | | 9 |
| 20-40m ² | 8 | 2 | 1 | 2 | 13 |
| 41-60m ² | 17 | 14 | 8 | 1 | 40 |
| 61-80m ² | 42 | 30 | 21 | 10 | 103 |
| 81-100m ² | 37 | 42 | 31 | 11 | 121 |
| 101-120m ² | 12 | 13 | 12 | 6 | 43 |
| 121-150m ² | 19 | 24 | 22 | 5 | 70 |
| 151-180m ² | 6 | 11 | 7 | 4 | 28 |

| | | | | | |
|----------------------------|-----|-----|-----|----|-----|
| mehr als 180m ² | 11 | 7 | 12 | 7 | 37 |
| Total | 159 | 143 | 116 | 46 | 464 |

| Frauen (Steiermark) | 20-29 | 30-39 | 40-49 | 50-54 | Total |
|------------------------------|-------|-------|-------|-------|-------|
| weniger als 20m ² | 5 | 4 | 5 | 5 | 19 |
| 20-40m ² | 9 | 1 | 2 | 1 | 13 |
| 41-60m ² | 27 | 20 | 12 | 4 | 63 |
| 61-80m ² | 45 | 38 | 32 | 14 | 129 |
| 81-100m ² | 45 | 67 | 39 | 15 | 166 |
| 101-120m ² | 20 | 21 | 23 | 10 | 74 |
| 121-150m ² | 20 | 23 | 34 | 11 | 88 |
| 151-180m ² | 3 | 6 | 3 | | 12 |
| mehr als 180m ² | 11 | 13 | 5 | 8 | 37 |
| Total | 185 | 193 | 155 | 68 | 601 |

| Männer (Kärnten und Steiermark) | 20-29 | 30-39 | 40-49 | 50-54 | Total |
|--|-------|-------|-------|-------|-------|
| weniger als 20m ² | 10 | 3 | 1 | | 14 |
| 20-40m ² | 12 | 1 | 1 | 1 | 14 |
| 41-60m ² | 21 | 12 | 4 | 3 | 40 |
| 61-80m ² | 27 | 23 | 7 | 9 | 67 |
| 81-100m ² | 16 | 30 | 22 | 6 | 75 |
| 101-120m ² | 10 | 12 | 6 | 4 | 32 |
| 121-150m ² | 15 | 14 | 17 | 7 | 53 |
| 151-180m ² | 6 | 4 | 5 | 1 | 16 |
| mehr als 180m ² | 12 | 4 | 9 | 1 | 27 |
| Total | 131 | 102 | 73 | 33 | 339 |

Item 151: Haben Sie seit Ihrem 15. Geburtstag zumindestens einmal den Wohnsitz gewechselt, auch wenn es nur eine Adreßänderung im selben Ort war?

| Frauen (Kärnten) | 20-29 | 30-39 | 40-49 | 50-54 | Total |
|-------------------------|-------|-------|-------|-------|-------|
| Ja | 119 | 138 | 108 | 45 | 410 |
| Nein | 40 | 5 | 8 | 1 | 54 |
| Total | 159 | 143 | 116 | 46 | 464 |

| Frauen (Steiermark) | 20-29 | 30-39 | 40-49 | 50-54 | Total |
|----------------------------|-------|-------|-------|-------|-------|
| Ja | 150 | 185 | 147 | 63 | 545 |
| Nein | 35 | 8 | 8 | 5 | 56 |
| Total | 185 | 193 | 155 | 68 | 601 |

| Männer (Kärnten und Steiermark) | 20-29 | 30-39 | 40-49 | 50-54 | Total |
|--|-------|-------|-------|-------|-------|
| Ja | 82 | 84 | 63 | 30 | 260 |
| Nein | 48 | 18 | 9 | 3 | 78 |
| Total | 131 | 102 | 73 | 33 | 339 |

Item 153: Haben Sie, abgesehen von der Pflichtschule, irgendeine Schul- oder Berufsausbildung begonnen oder abgeschlossen?

| Frauen (Kärnten) | 20-29 | 30-39 | 40-49 | 50-54 | Total |
|-------------------------|-------|-------|-------|-------|-------|
| Ja | 146 | 121 | 89 | 26 | 382 |
| Nein | 13 | 22 | 27 | 20 | 82 |
| Total | 159 | 143 | 116 | 46 | 464 |

| Frauen (Steiermark) | 20-29 | 30-39 | 40-49 | 50-54 | Total |
|----------------------------|-------|-------|-------|-------|-------|
| Ja | 160 | 143 | 111 | 33 | 447 |
| Nein | 25 | 50 | 44 | 35 | 154 |
| Total | 185 | 193 | 155 | 68 | 601 |

| Männer (Kärnten und Steiermark) | 20-29 | 30-39 | 40-49 | 50-54 | Total |
|--|-------|-------|-------|-------|-------|
| Ja | 117 | 100 | 58 | 31 | 306 |
| Nein | 14 | 3 | 14 | 2 | 33 |
| Total | 131 | 102 | 73 | 33 | 339 |

Item 155: Haben Sie jemals mindestens 6 Monate lang eine bezahlte oder unbezahlte berufliche Tätigkeit ausgeübt?

| Frauen (Kärnten) | 20-29 | 30-39 | 40-49 | 50-54 | Total |
|-------------------------|------------|------------|------------|-----------|------------|
| Ja | 120 | 135 | 112 | 44 | 411 |
| Nein | 39 | 8 | 4 | 2 | 53 |
| Total | 159 | 143 | 116 | 46 | 464 |

| Frauen (Steiermark) | 20-29 | 30-39 | 40-49 | 50-54 | Total |
|----------------------------|------------|------------|------------|-----------|------------|
| Ja | 143 | 178 | 146 | 61 | 528 |
| Nein | 42 | 15 | 9 | 7 | 73 |
| Total | 185 | 193 | 155 | 68 | 601 |

| Männer (Kärnten und Steiermark) | 20-29 | 30-39 | 40-49 | 50-54 | Total |
|--|------------|------------|-----------|-----------|------------|
| Ja | 106 | 100 | 71 | 33 | 311 |
| Nein | 24 | 2 | 1 | | 28 |
| Total | 131 | 102 | 73 | 33 | 339 |

Item 157: Haben Sie jemals mit einem Partner/einer Partnerin in einer Lebensgemeinschaft zusammengewohnt, unabhängig davon, ob Sie miteinander verheiratet waren oder nicht?

| Frauen (Kärnten) | 20-29 | 30-39 | 40-49 | 50-54 | Total |
|-------------------------|------------|------------|------------|-----------|------------|
| Ja | 99 | 131 | 104 | 38 | 372 |
| Nein | 60 | 12 | 12 | 8 | 92 |
| Total | 159 | 143 | 116 | 46 | 464 |

| Frauen (Steiermark) | 20-29 | 30-39 | 40-49 | 50-54 | Total |
|----------------------------|------------|------------|------------|-----------|------------|
| Ja | 117 | 169 | 135 | 55 | 476 |
| Nein | 68 | 24 | 20 | 13 | 125 |
| Total | 185 | 193 | 155 | 68 | 601 |

| Männer (Kärnten und Steiermark) | 20-29 | 30-39 | 40-49 | 50-54 | Total |
|--|------------|------------|-----------|-----------|------------|
| Ja | 56 | 89 | 63 | 30 | 238 |
| Nein | 74 | 14 | 9 | 4 | 101 |
| Total | 131 | 102 | 73 | 33 | 339 |

Item 159: Haben Sie oder hatten Sie eigene Kinder? Damit meine ich leibliche Kinder wie auch eventuelle Stief-, Adoptiv- oder Pflegekinder.

| Frauen (Kärnten) | 20-29 | 30-39 | 40-49 | 50-54 | Total |
|-------------------------|-------|-------|-------|-------|-------|
| eigene leibliche Kinder | 79 | 124 | 107 | 44 | 354 |
| Stiefkinder | 2 | 2 | 1 | 1 | 6 |
| Adoptivkinder | 0 | 0 | 0 | 0 | 0 |
| Pflegekinder | 0 | 0 | 3 | 2 | 5 |
| Keine Kinder | 80 | 18 | 8 | 2 | 108 |
| keine Angabe | 0 | 0 | 0 | 0 | 0 |

| Frauen (Steiermark) | 20-29 | 30-39 | 40-49 | 50-54 | Total |
|----------------------------|-------|-------|-------|-------|-------|
| eigene leibliche Kinder | 109 | 170 | 149 | 64 | 492 |
| Stiefkinder | 0 | 3 | 3 | 2 | 8 |
| Adoptivkinder | 0 | 0 | 2 | 0 | 2 |
| Pflegekinder | 0 | 1 | 1 | 0 | 2 |
| Keine Kinder | 76 | 21 | 5 | 4 | 106 |
| keine Angabe | 0 | 0 | 0 | 0 | 0 |

| Männer (Kärnten und Steiermark) | 20-29 | 30-39 | 40-49 | 50-54 | Total |
|--|-------|-------|-------|-------|-------|
| eigene leibliche Kinder | 18 | 76 | 62 | 30 | 186 |
| Stiefkinder | 0 | 1 | 1 | 0 | 2 |
| Adoptivkinder | 0 | 0 | 0 | 0 | 0 |
| Pflegekinder | 0 | 0 | 0 | 0 | 0 |
| Keine Kinder | 112 | 26 | 11 | 3 | 153 |
| keine Angabe | 0 | 0 | 0 | 0 | 0 |

**Item 161: Ich möchte jetzt auf den/die Wohnsitzwechsel zurückkommen.
Sie haben ...mal Wohnsitz gewechselt.**

| Frauen (Kärnten) | 20-29 | 30-39 | 40-49 | 50-54 | Total |
|------------------|-------|-------|-------|-------|-------|
| 1 | 52 | 25 | 27 | 17 | 121 |
| 2 | 36 | 51 | 33 | 11 | 131 |
| 3 | 22 | 33 | 25 | 6 | 86 |
| 4 | 6 | 16 | 13 | 2 | 37 |
| 5 | 2 | 12 | 3 | 6 | 23 |
| 6 | | | 4 | 2 | 6 |
| 7 | 1 | | 1 | 1 | 3 |
| 8 | | 1 | 2 | | 3 |
| Total | 119 | 138 | 108 | 45 | 410 |

| Frauen (Steiermark) | 20-29 | 30-39 | 40-49 | 50-54 | Total |
|---------------------|-------|-------|-------|-------|-------|
| 1 | 63 | 53 | 45 | 22 | 183 |
| 2 | 50 | 59 | 41 | 20 | 170 |
| 3 | 28 | 44 | 34 | 10 | 116 |
| 4 | 6 | 15 | 15 | 9 | 45 |
| 5 | 3 | 10 | 4 | 1 | 18 |
| 6 | | 2 | 2 | | 4 |
| 7 | | 2 | 1 | 1 | 4 |
| 8 | | | 1 | | 1 |
| 9 | | | 2 | | 2 |
| 10 | | | 1 | | 1 |
| 11 | | | 1 | | 1 |
| Total | 150 | 185 | 147 | 63 | 545 |

| Männer (Kärnten und Steiermark) | 20-29 | 30-39 | 40-49 | 50-54 | Total |
|---------------------------------|-------|-------|-------|-------|-------|
| 1 | 38 | 26 | 25 | 12 | 100 |
| 2 | 30 | 35 | 15 | 14 | 93 |
| 3 | 9 | 14 | 12 | 4 | 40 |
| 4 | 4 | 9 | 3 | | 15 |
| 5 | | 1 | 5 | 1 | 6 |
| 6 | 1 | 1 | | | 2 |
| 7 | | | 3 | | 3 |
| 8 | | | 1 | | 1 |
| Total | 82 | 84 | 63 | 30 | 260 |

**Item 163: Wenn Sie an diesen ersten Wohnsitzwechsel im ... zurückdenken.
Sind Sie in einen anderen Ort (andere Stadt oder anderes Land) verzogen?**

| Frauen (Kärnten) | 20-29 | 30-39 | 40-49 | 50-54 | Total |
|------------------|-------|-------|-------|-------|-------|
| Ja | 72 | 88 | 67 | 29 | 256 |
| Nein | 47 | 50 | 40 | 16 | 153 |
| keine Angabe | | | 1 | | 1 |
| Total | 119 | 138 | 108 | 45 | 410 |

| Frauen (Steiermark) | 20-29 | 30-39 | 40-49 | 50-54 | Total |
|---------------------|-------|-------|-------|-------|-------|
| Ja | 85 | 100 | 80 | 36 | 301 |
| Nein | 65 | 85 | 67 | 27 | 244 |
| Total | 150 | 185 | 147 | 63 | 545 |

| Männer (Kärnten und Steiermark) | 20-29 | 30-39 | 40-49 | 50-54 | Total |
|---------------------------------|-------|-------|-------|-------|-------|
| Ja | 47 | 55 | 34 | 14 | 150 |
| Nein | 35 | 30 | 30 | 16 | 110 |
| Total | 82 | 84 | 63 | 30 | 260 |

Item 164: Wohin sind Sie beim ersten Wohnsitzwechsel verzogen?

| Frauen (Kärnten) | 20-29 | 30-39 | 40-49 | 50-54 | Total |
|------------------|-------|-------|-------|-------|-------|
| Wien | 4 | 5 | 4 | | 13 |
| Niederösterreich | 1 | | 1 | | 2 |
| Burgenland | | | 1 | | 1 |
| Steiermark | 2 | 5 | 3 | 1 | 11 |
| Kärnten | 52 | 70 | 53 | 23 | 198 |
| Salzburg | 4 | 3 | | | 7 |
| Tirol | 4 | 4 | 2 | | 10 |
| Vorarlberg | | | | 1 | 1 |

| | | | | | |
|--------------|----|----|----|----|-----|
| Anderes Land | 5 | 1 | 3 | 4 | 13 |
| Total | 72 | 88 | 67 | 29 | 256 |

| Frauen (Steiermark) | 20-29 | 30-39 | 40-49 | 50-54 | Total |
|----------------------------|-------|-------|-------|-------|-------|
| Wien | 4 | 4 | 1 | 5 | 14 |
| Niederösterreich | | 1 | 3 | | 4 |
| Burgenland | | 2 | | | 2 |
| Steiermark | 72 | 80 | 64 | 28 | 244 |
| Oberösterreich | 3 | 5 | 1 | 1 | 10 |
| Salzburg | 1 | | 1 | | 2 |
| Tirol | 2 | 3 | 1 | | 6 |
| Vorarlberg | 1 | | 1 | 1 | 3 |
| Anderes Land | 2 | 5 | 7 | 1 | 15 |
| keine Angabe | | | 1 | | 1 |
| Total | 85 | 100 | 80 | 36 | 301 |

| Männer (Kärnten und Steiermark) | 20-29 | 30-39 | 40-49 | 50-54 | Total |
|--|-------|-------|-------|-------|-------|
| Wien | 1 | 2 | | 4 | 7 |
| Niederösterreich | 1 | | | | 1 |
| Steiermark | 33 | 36 | 22 | 5 | 95 |
| Kärnten | 10 | 11 | 11 | 5 | 36 |
| Oberösterreich | 1 | | | | 1 |
| Salzburg | | 1 | 1 | | 2 |
| Tirol | | 1 | 1 | | 1 |
| Anderes Land | | 4 | | 1 | 5 |
| Total | 47 | 55 | 34 | 14 | 150 |

Item 167: Warum sind Sie beim ersten Wohnsitzwechsel umgezogen?

| Frauen (Kärnten) | 20-29 | 30-39 | 40-49 | 50-54 | Total |
|---|-------|-------|-------|-------|-------|
| Beginn/Wechsel/Ende eines Jobs | 9 | 12 | 7 | 6 | 34 |
| Beginn/Wechsel/Ende eines Jobs des Partners | 0 | 4 | 2 | 0 | 6 |
| Verbesserung der Wohnungsqualität | 13 | 11 | 13 | 3 | 40 |
| Verbesserung der Wohnumgebung | 4 | 4 | 1 | 2 | 11 |
| andere Gründe (z. B. Flüchtling) | 6 | 8 | 8 | 3 | 25 |
| keine Angabe | 0 | 0 | 1 | 0 | 1 |
| das Elternhaus verlassen | 60 | 55 | 43 | 14 | 172 |
| ins Elternhaus zurückgekehrt | 0 | 0 | 1 | 0 | 1 |
| Beginn einer Partnerschaft | 39 | 56 | 34 | 21 | 150 |
| Ende einer Partnerschaft | 1 | 0 | 2 | 0 | 3 |
| Geburt eines Kindes | 4 | 6 | 1 | 0 | 11 |
| Beginn/Ende einer Ausbildung | 16 | 16 | 14 | 4 | 50 |

| Frauen (Steiermark) | 20-29 | 30-39 | 40-49 | 50-54 | Total |
|---|-------|-------|-------|-------|-------|
| Beginn/Wechsel/Ende eines Jobs | 13 | 9 | 14 | 7 | 43 |
| Beginn/Wechsel/Ende eines Jobs des Partners | 2 | 3 | 2 | 2 | 9 |
| Verbesserung der Wohnungsqualität | 19 | 21 | 21 | 10 | 71 |
| Verbesserung der Wohnumgebung | 9 | 1 | 3 | 1 | 14 |
| andere Gründe (z. B. Flüchtling) | 7 | 9 | 6 | 0 | 22 |
| keine Angabe | 0 | 0 | 1 | 0 | 1 |
| das Elternhaus verlassen | 76 | 97 | 54 | 25 | 252 |
| ins Elternhaus zurückgekehrt | 0 | 1 | 1 | 0 | 2 |
| Beginn einer Partnerschaft | 58 | 76 | 65 | 33 | 232 |
| Ende einer Partnerschaft | 0 | 0 | 1 | 0 | 1 |
| Geburt eines Kindes | 4 | 3 | 5 | 3 | 15 |
| Beginn/Ende einer Ausbildung | 30 | 14 | 14 | 3 | 61 |

| Männer (Kärnten und Steiermark) | 20-29 | 30-39 | 40-49 | 50-54 | Total |
|---|-------|-------|-------|-------|-------|
| Beginn/Wechsel/Ende eines Jobs | 6 | 8 | 6 | 0 | 19 |
| Beginn/Wechsel/Ende eines Jobs des Partners | 0 | 0 | 0 | 0 | 0 |
| Verbesserung der Wohnungsqualität | 13 | 6 | 4 | 3 | 26 |
| Verbesserung der Wohnumgebung | 6 | 1 | 0 | 0 | 7 |
| andere Gründe (z. B. Flüchtling) | 7 | 6 | 4 | 1 | 18 |
| keine Angabe | 0 | 1 | 0 | 0 | 1 |

| | | | | | |
|------------------------------|----|----|----|----|-----|
| das Elternhaus verlassen | 38 | 39 | 25 | 14 | 117 |
| ins Elternhaus zurückgekehrt | 0 | 1 | 1 | 0 | 2 |
| Beginn einer Partnerschaft | 17 | 26 | 31 | 14 | 88 |
| Ende einer Partnerschaft | 0 | 1 | 0 | 0 | 1 |
| Geburt eines Kindes | 1 | 1 | 1 | 1 | 6 |
| Beginn/Ende einer Ausbildung | 21 | 11 | 4 | 2 | 38 |

Item 168: Wie viele Personen, Sie mit eingeschlossen, haben nach dem ersten Wohnsitzwechsel überwiegend in dieser Wohnung/Haus gelebt?

| Frauen (Kärnten) | 20-29 | 30-39 | 40-49 | 50-54 | Total |
|--------------------------|-------|-------|-------|-------|-------|
| Allein gelebt | 36 | 32 | 33 | 10 | 111 |
| Zwei Personen | 49 | 70 | 38 | 15 | 172 |
| Drei Personen | 20 | 19 | 14 | 10 | 63 |
| Vier Personen | 9 | 7 | 11 | 3 | 30 |
| Fünf Personen | 1 | 2 | 5 | 2 | 10 |
| Sechs Personen | 2 | 2 | 1 | | 5 |
| Sieben Personen | | 1 | 2 | | 3 |
| Mehr als sieben Personen | 2 | 5 | 3 | 4 | 14 |
| keine Angabe | | | 1 | 1 | 2 |
| Total | 119 | 138 | 108 | 45 | 410 |

| Frauen (Steiermark) | 20-29 | 30-39 | 40-49 | 50-54 | Total |
|--------------------------|-------|-------|-------|-------|-------|
| Allein gelebt | 34 | 44 | 27 | 9 | 114 |
| Zwei Personen | 64 | 77 | 55 | 26 | 222 |
| Drei Personen | 22 | 36 | 22 | 11 | 91 |
| Vier Personen | 17 | 21 | 21 | 11 | 70 |
| Fünf Personen | 4 | 4 | 12 | 1 | 21 |
| Sechs Personen | 3 | | 3 | 3 | 9 |
| Sieben Personen | 2 | | 1 | | 3 |
| Mehr als sieben Personen | 4 | 3 | 6 | 2 | 15 |
| Total | 150 | 185 | 147 | 63 | 545 |

| Männer (Kärnten und Steiermark) | 20-29 | 30-39 | 40-49 | 50-54 | Total |
|---------------------------------|-------|-------|-------|-------|-------|
| Allein gelebt | 24 | 32 | 16 | 9 | 81 |
| Zwei Personen | 33 | 29 | 27 | 12 | 100 |
| Drei Personen | 7 | 9 | 10 | 4 | 30 |
| Vier Personen | 7 | 8 | 4 | 3 | 22 |
| Fünf Personen | 3 | 4 | 2 | 1 | 9 |
| Sechs Personen | 6 | | 1 | 2 | 9 |
| Mehr als sieben Personen | 2 | 3 | 4 | | 9 |
| keine Angabe | | | | 1 | 1 |
| Total | 82 | 84 | 63 | 30 | 260 |

Item 170: Wenn Sie an diesen zweiten Wohnsitzwechsel im ... zurückdenken. Sind Sie in einen anderen Ort (andere Stadt oder anderes Land) verzogen?

| Frauen (Kärnten) | 20-29 | 30-39 | 40-49 | 50-54 | Total |
|------------------|-------|-------|-------|-------|-------|
| Ja | 42 | 55 | 46 | 18 | 161 |
| Nein | 25 | 58 | 35 | 10 | 128 |
| Total | 67 | 113 | 81 | 28 | 289 |

| Frauen (Steiermark) | 20-29 | 30-39 | 40-49 | 50-54 | Total |
|---------------------|-------|-------|-------|-------|-------|
| Ja | 47 | 59 | 49 | 18 | 173 |
| Nein | 40 | 73 | 53 | 23 | 189 |
| Total | 87 | 132 | 102 | 41 | 362 |

| Männer (Kärnten und Steiermark) | 20-29 | 30-39 | 40-49 | 50-54 | Total |
|---------------------------------|-------|-------|-------|-------|-------|
| Ja | 21 | 31 | 21 | 9 | 82 |
| Nein | 23 | 27 | 18 | 9 | 78 |
| Total | 44 | 58 | 39 | 19 | 160 |

Item 171: Wohin sind Sie beim zweiten Wohnsitzwechsel verzogen?

| Frauen (Kärnten) | 20-29 | 30-39 | 40-49 | 50-54 | Total |
|------------------|-------|-------|-------|-------|-------|
| Wien | 2 | 1 | 1 | 1 | 5 |
| Steiermark | 1 | 4 | 3 | 1 | 9 |
| Kärnten | 35 | 48 | 39 | 13 | 135 |

| | | | | | |
|--------------|----|----|----|----|-----|
| Salzburg | | | | 1 | 1 |
| Tirol | 1 | | 1 | | 2 |
| Vorarlberg | 1 | 1 | | | 2 |
| Anderes Land | 2 | 1 | 2 | 2 | 7 |
| Total | 42 | 55 | 46 | 18 | 161 |

| Frauen (Steiermark) | 20-29 | 30-39 | 40-49 | 50-54 | Total |
|---------------------|-------|-------|-------|-------|-------|
| Wien | | 1 | | | 1 |
| Niederösterreich | | | 1 | | 1 |
| Burgenland | | 2 | | | 2 |
| Steiermark | 40 | 50 | 41 | 18 | 149 |
| Oberösterreich | 3 | 3 | 1 | | 7 |
| Salzburg | | | 1 | | 1 |
| Anderes Land | 4 | 3 | 5 | | 12 |
| Total | 47 | 59 | 49 | 18 | 173 |

| Männer (Kärnten und Steiermark) | 20-29 | 30-39 | 40-49 | 50-54 | Total |
|---------------------------------|-------|-------|-------|-------|-------|
| Wien | | 1 | | | 1 |
| Niederösterreich | | 1 | | | 1 |
| Steiermark | 16 | 21 | 6 | 4 | 47 |
| Kärnten | 4 | 7 | 12 | 4 | 27 |
| Oberösterreich | | | 1 | | 1 |
| Salzburg | 1 | | 1 | | 3 |
| Vorarlberg | | 1 | | | 1 |
| Anderes Land | | | 1 | 1 | 1 |
| Total | 21 | 31 | 21 | 9 | 82 |

Item 174: Warum sind Sie beim zweiten Wohnsitzwechsel umgezogen?

| Frauen (Kärnten) | 20-29 | 30-39 | 40-49 | 50-54 | Total |
|---|-------|-------|-------|-------|-------|
| Beginn/Wechsel/Ende eines Jobs | 7 | 7 | 12 | 6 | 32 |
| Beginn/Wechsel/Ende eines Jobs des Partners | 2 | 4 | 5 | 0 | 11 |
| Verbesserung der Wohnungsqualität | 31 | 50 | 32 | 5 | 118 |
| Verbesserung der Wohnumgebung | 8 | 8 | 7 | 1 | 24 |
| andere Gründe (z. B. Flüchtling) | 4 | 9 | 3 | 3 | 19 |
| keine Angabe | 1 | 1 | 0 | 0 | 2 |
| das Elternhaus verlassen | 3 | 0 | 1 | 1 | 5 |
| ins Elternhaus zurückgekehrt | 3 | 5 | 3 | 0 | 11 |
| Beginn einer Partnerschaft | 11 | 30 | 16 | 8 | 65 |
| Ende einer Partnerschaft | 2 | 7 | 5 | 3 | 17 |
| Geburt eines Kindes | 2 | 6 | 4 | 1 | 13 |
| Beginn/Ende einer Ausbildung | 5 | 3 | 5 | 1 | 14 |

| Frauen (Steiermark) | 20-29 | 30-39 | 40-49 | 50-54 | Total |
|---|-------|-------|-------|-------|-------|
| Beginn/Wechsel/Ende eines Jobs | 11 | 13 | 9 | 5 | 38 |
| Beginn/Wechsel/Ende eines Jobs des Partners | 2 | 5 | 3 | 4 | 14 |
| Verbesserung der Wohnungsqualität | 44 | 64 | 41 | 23 | 172 |
| Verbesserung der Wohnumgebung | 12 | 5 | 6 | 4 | 27 |
| andere Gründe (z. B. Flüchtling) | 5 | 10 | 11 | 1 | 27 |
| keine Angabe | 0 | 0 | 1 | 0 | 1 |
| das Elternhaus verlassen | 3 | 1 | 1 | 0 | 5 |
| ins Elternhaus zurückgekehrt | 2 | 1 | 2 | 1 | 6 |
| Beginn einer Partnerschaft | 9 | 17 | 25 | 5 | 56 |
| Ende einer Partnerschaft | 4 | 10 | 6 | 1 | 21 |
| Geburt eines Kindes | 1 | 8 | 3 | 1 | 13 |
| Beginn/Ende einer Ausbildung | 5 | 5 | 3 | 1 | 14 |

| Männer (Kärnten und Steiermark) | 20-29 | 30-39 | 40-49 | 50-54 | Total |
|---|-------|-------|-------|-------|-------|
| Beginn/Wechsel/Ende eines Jobs | 5 | 9 | 4 | 1 | 19 |
| Beginn/Wechsel/Ende eines Jobs des Partners | 0 | 1 | 0 | 0 | 1 |
| Verbesserung der Wohnungsqualität | 23 | 19 | 18 | 11 | 70 |
| Verbesserung der Wohnumgebung | 0 | 1 | 2 | 0 | 4 |
| andere Gründe (z. B. Flüchtling) | 4 | 10 | 6 | 1 | 21 |
| keine Angabe | 1 | 0 | 1 | 0 | 2 |

| | | | | | |
|------------------------------|---|---|---|---|----|
| das Elternhaus verlassen | 0 | 1 | 0 | 0 | 1 |
| ins Elternhaus zurückgekehrt | 2 | 2 | 0 | 1 | 5 |
| Beginn einer Partnerschaft | 2 | 9 | 5 | 6 | 22 |
| Ende einer Partnerschaft | 1 | 4 | 2 | 1 | 9 |
| Geburt eines Kindes | 1 | 3 | 2 | 0 | 6 |
| Beginn/Ende einer Ausbildung | 5 | 4 | 3 | 0 | 12 |

Item 175: Wie viele Personen, Sie mit eingeschlossen, haben nach dem zweiten Wohnsitzwechsel überwiegend in dieser Wohnung/Haus gelebt?

| Frauen (Kärnten) | 20-29 | 30-39 | 40-49 | 50-54 | Total |
|--------------------------|-------|-------|-------|-------|-------|
| Allein gelebt | 11 | 12 | 17 | 5 | 45 |
| Zwei Personen | 26 | 44 | 23 | 10 | 103 |
| Drei Personen | 24 | 34 | 15 | 4 | 77 |
| Vier Personen | 4 | 18 | 17 | 4 | 43 |
| Fünf Personen | 2 | 2 | 4 | 3 | 11 |
| Sechs Personen | | 1 | 1 | | 2 |
| Sieben Personen | | | 1 | | 1 |
| Mehr als sieben Personen | | 2 | 3 | 1 | 6 |
| keine Angabe | | | | 1 | 1 |

| Frauen (Steiermark) | 20-29 | 30-39 | 40-49 | 50-54 | Total |
|--------------------------|-------|-------|-------|-------|-------|
| Allein gelebt | 9 | 20 | 11 | 2 | 42 |
| Zwei Personen | 27 | 39 | 31 | 9 | 106 |
| Drei Personen | 23 | 40 | 27 | 7 | 97 |
| Vier Personen | 17 | 22 | 19 | 12 | 70 |
| Fünf Personen | 4 | 7 | 8 | 9 | 28 |
| Sechs Personen | 2 | 3 | 3 | 1 | 9 |
| Sieben Personen | 2 | 1 | 1 | 1 | 5 |
| Mehr als sieben Personen | 1 | | 1 | | 2 |
| keine Angabe | 2 | | 1 | | 3 |

| Männer (Kärnten und Steiermark) | 20-29 | 30-39 | 40-49 | 50-54 | Total |
|---------------------------------|-------|-------|-------|-------|-------|
| Allein gelebt | 9 | 13 | 8 | 1 | 32 |
| Zwei Personen | 17 | 15 | 8 | 5 | 45 |
| Drei Personen | 14 | 14 | 11 | 7 | 46 |
| Vier Personen | 3 | 13 | 12 | 2 | 30 |
| Fünf Personen | 1 | | | 1 | 2 |
| Sechs Personen | | 3 | | 1 | 4 |
| Mehr als sieben Personen | | 1 | | | 1 |

Item 177: Wenn Sie an diesen dritten Wohnsitzwechsel im ... zurückdenken. Sind Sie in einen anderen Ort (andere Stadt oder anderes Land) verzogen?

| Frauen (Kärnten) | 20-29 | 30-39 | 40-49 | 50-54 | Total |
|------------------|-------|-------|-------|-------|-------|
| Ja | 16 | 28 | 32 | 11 | 87 |
| Nein | 15 | 34 | 16 | 6 | 71 |
| Total | 31 | 62 | 48 | 17 | 158 |

| Frauen (Steiermark) | 20-29 | 30-39 | 40-49 | 50-54 | Total |
|---------------------|-------|-------|-------|-------|-------|
| Ja | 15 | 32 | 34 | 6 | 87 |
| Nein | 22 | 41 | 27 | 15 | 105 |
| Total | 37 | 73 | 61 | 21 | 192 |

| Männer (Kärnten und Steiermark) | 20-29 | 30-39 | 40-49 | 50-54 | Total |
|---------------------------------|-------|-------|-------|-------|-------|
| Ja | 6 | 11 | 11 | 2 | 29 |
| Nein | 9 | 13 | 13 | 3 | 38 |
| Total | 15 | 24 | 24 | 5 | 67 |

Item 178: Wohin sind Sie beim dritten Wohnsitzwechsel verzogen?

| Frauen (Kärnten) | 20-29 | 30-39 | 40-49 | 50-54 | Total |
|------------------|-------|-------|-------|-------|-------|
| Niederösterreich | | | 1 | | 1 |
| Steiermark | | | | 1 | 1 |
| Kärnten | 16 | 27 | 31 | 7 | 81 |
| Salzburg | | | | 1 | 1 |
| Anderes Land | | 1 | | 2 | 3 |
| Total | 16 | 28 | 32 | 11 | 87 |

| Frauen (Steiermark) | 20-29 | 30-39 | 40-49 | 50-54 | Total |
|----------------------------|-----------|-----------|-----------|----------|-----------|
| Wien | | 1 | 1 | | 2 |
| Niederösterreich | | | 1 | 1 | 2 |
| Burgenland | | | | 1 | 1 |
| Steiermark | 14 | 27 | 28 | 4 | 73 |
| Oberösterreich | | | 1 | | 1 |
| Salzburg | 1 | 2 | | | 3 |
| Tirol | | 1 | | | 1 |
| Anderes Land | | 1 | 3 | | 4 |
| Total | 15 | 32 | 34 | 6 | 87 |

| Männer (Kärnten und Steiermark) | 20-29 | 30-39 | 40-49 | 50-54 | Total |
|--|----------|-----------|-----------|----------|-----------|
| Niederösterreich | | | 1 | | 1 |
| Steiermark | 4 | 6 | 1 | | 12 |
| Kärnten | 1 | 4 | 6 | 2 | 13 |
| Oberösterreich | | 1 | 1 | | 2 |
| Salzburg | | | 1 | | 1 |
| Total | 6 | 11 | 11 | 2 | 29 |

Item 181: Warum sind Sie beim dritten Wohnsitzwechsel umgezogen?

| Frauen (Kärnten) | 20-29 | 30-39 | 40-49 | 50-54 | Total |
|---|-------|-------|-------|-------|-------|
| Beginn/Wechsel/Ende eines Jobs | 4 | 4 | 2 | 5 | 15 |
| Beginn/Wechsel/Ende eines Jobs des Partners | 0 | 3 | 7 | 0 | 10 |
| Verbesserung der Wohnungsqualität | 17 | 29 | 18 | 6 | 70 |
| Verbesserung der Wohnumgebung | 3 | 12 | 5 | 2 | 22 |
| andere Gründe (z. B. Flüchtling) | 3 | 3 | 1 | 2 | 9 |
| keine Angabe | 0 | 0 | 0 | 0 | 0 |
| das Elternhaus verlassen | 0 | 1 | 1 | 0 | 2 |
| ins Elternhaus zurückgekehrt | 1 | 0 | 4 | 0 | 5 |
| Beginn einer Partnerschaft | 3 | 12 | 8 | 2 | 25 |
| Ende einer Partnerschaft | 2 | 4 | 6 | 1 | 13 |
| Geburt eines Kindes | 4 | 4 | 2 | 0 | 10 |
| Beginn/Ende einer Ausbildung | 0 | 1 | 2 | 1 | 4 |

| Frauen (Steiermark) | 20-29 | 30-39 | 40-49 | 50-54 | Total |
|---|-------|-------|-------|-------|-------|
| Beginn/Wechsel/Ende eines Jobs | 3 | 5 | 7 | 3 | 18 |
| Beginn/Wechsel/Ende eines Jobs des Partners | 1 | 4 | 8 | 0 | 13 |
| Verbesserung der Wohnungsqualität | 14 | 35 | 28 | 13 | 90 |
| Verbesserung der Wohnumgebung | 4 | 6 | 3 | 4 | 17 |
| andere Gründe (z. B. Flüchtling) | 3 | 4 | 4 | 0 | 11 |
| keine Angabe | 0 | 0 | 0 | 1 | 1 |
| das Elternhaus verlassen | 1 | 2 | 0 | 1 | 4 |
| ins Elternhaus zurückgekehrt | 2 | 2 | 0 | 1 | 5 |
| Beginn einer Partnerschaft | 7 | 14 | 10 | 2 | 33 |
| Ende einer Partnerschaft | 7 | 4 | 4 | 1 | 16 |
| Geburt eines Kindes | 1 | 3 | 0 | 0 | 4 |
| Beginn/Ende einer Ausbildung | 1 | 3 | 1 | 0 | 5 |

| Männer (Kärnten und Steiermark) | 20-29 | 30-39 | 40-49 | 50-54 | Total |
|---|-------|-------|-------|-------|-------|
| Beginn/Wechsel/Ende eines Jobs | 3 | 1 | 3 | 0 | 7 |
| Beginn/Wechsel/Ende eines Jobs des Partners | 0 | 0 | 0 | 0 | 0 |
| Verbesserung der Wohnungsqualität | 9 | 9 | 9 | 2 | 29 |
| Verbesserung der Wohnumgebung | 1 | 1 | 2 | 0 | 5 |
| andere Gründe (z. B. Flüchtling) | 0 | 0 | 4 | 0 | 4 |
| keine Angabe | 0 | 0 | 1 | 0 | 1 |
| das Elternhaus verlassen | 0 | 1 | 0 | 0 | 1 |
| ins Elternhaus zurückgekehrt | 1 | 1 | 0 | 1 | 3 |
| Beginn einer Partnerschaft | 1 | 6 | 4 | 0 | 11 |
| Ende einer Partnerschaft | 0 | 4 | 1 | 1 | 7 |
| Geburt eines Kindes | 0 | 4 | 1 | 0 | 4 |
| Beginn/Ende einer Ausbildung | 2 | 1 | 1 | 1 | 5 |

Item 182: Wie viele Personen, Sie mit eingeschlossen, haben nach dem dritten Wohnsitzwechsel überwiegend in dieser Wohnung/Haus gelebt?

| Frauen (Kärnten) | 20-29 | 30-39 | 40-49 | 50-54 | Total |
|------------------|-------|-------|-------|-------|-------|
| Allein gelebt | 2 | 2 | 3 | 2 | 9 |
| Zwei Personen | 8 | 20 | 13 | 3 | 44 |
| Drei Personen | 12 | 25 | 8 | 3 | 48 |
| Vier Personen | 5 | 10 | 16 | 6 | 37 |
| Fünf Personen | 3 | 4 | 5 | 1 | 13 |
| Sechs Personen | 1 | | 3 | | 4 |
| Sieben Personen | | 1 | | | 1 |
| keine Angabe | | | | 2 | 2 |
| Total | 31 | 62 | 48 | 17 | 158 |

| Frauen (Steiermark) | 20-29 | 30-39 | 40-49 | 50-54 | Total |
|---------------------|-------|-------|-------|-------|-------|
| Allein gelebt | 4 | 8 | 5 | 1 | 18 |
| Zwei Personen | 13 | 23 | 15 | 3 | 54 |
| Drei Personen | 10 | 17 | 15 | 6 | 48 |
| Vier Personen | 8 | 20 | 17 | 5 | 50 |
| Fünf Personen | | 3 | 7 | 4 | 14 |
| Sechs Personen | | 1 | 1 | 2 | 4 |
| Sieben Personen | | 1 | | | 1 |
| keine Angabe | 2 | | 1 | | 3 |
| Total | 37 | 73 | 61 | 21 | 192 |

| Männer (Kärnten und Steiermark) | 20-29 | 30-39 | 40-49 | 50-54 | Total |
|---------------------------------|-------|-------|-------|-------|-------|
| Allein gelebt | 2 | 4 | 4 | 1 | 12 |
| Zwei Personen | 5 | 6 | 7 | 1 | 20 |
| Drei Personen | 3 | 5 | 6 | 1 | 15 |
| Vier Personen | 1 | 4 | 6 | 1 | 13 |
| Fünf Personen | 1 | 3 | 1 | | 5 |
| Sechs Personen | | 1 | | | 1 |
| Mehr als sieben Personen | 1 | | | | 1 |
| Total | 15 | 24 | 24 | 5 | 67 |

Item 267: Sind Sie im großen und ganzen mit Ihrer derzeitigen Wohnsituation ...?

| Frauen (Kärnten) | 20-29 | 30-39 | 40-49 | 50-54 | Total |
|------------------|-------|-------|-------|-------|-------|
| sehr zufrieden | 90 | 85 | 78 | 31 | 284 |
| eher zufrieden | 49 | 46 | 31 | 13 | 139 |
| eher unzufrieden | 15 | 10 | 4 | 2 | 31 |
| sehr unzufrieden | 5 | 2 | 2 | | 9 |
| Keine Angabe | | | 1 | | 1 |
| Total | 159 | 143 | 116 | 46 | 464 |

| Frauen (Steiermark) | 20-29 | 30-39 | 40-49 | 50-54 | Total |
|---------------------|-------|-------|-------|-------|-------|
| sehr zufrieden | 91 | 115 | 99 | 50 | 355 |
| eher zufrieden | 68 | 64 | 46 | 18 | 196 |
| eher unzufrieden | 21 | 11 | 9 | | 41 |
| sehr unzufrieden | 5 | 3 | 1 | | 9 |
| Total | 185 | 193 | 155 | 68 | 601 |

| Männer (Kärnten und Steiermark) | 20-29 | 30-39 | 40-49 | 50-54 | Total |
|---------------------------------|-------|-------|-------|-------|-------|
| sehr zufrieden | 63 | 64 | 43 | 21 | 190 |
| eher zufrieden | 45 | 31 | 28 | 12 | 117 |
| eher unzufrieden | 19 | 5 | 1 | | 25 |
| sehr unzufrieden | 4 | 2 | | | 6 |
| Keine Angabe | | 1 | | | 1 |
| Total | 131 | 102 | 73 | 33 | 339 |

Item 268: Beabsichtigen Sie, innerhalb der nächsten 2 Jahre umzuziehen?

| Frauen (Kärnten) | 20-29 | 30-39 | 40-49 | 50-54 | Total |
|------------------|-------|-------|-------|-------|-------|
| Ja | 54 | 18 | 8 | 1 | 81 |
| Nein | 105 | 122 | 105 | 45 | 377 |
| Keine Angabe | | 3 | 3 | | 6 |
| Total | 159 | 143 | 116 | 46 | 464 |

| Frauen (Steiermark) | 20-29 | 30-39 | 40-49 | 50-54 | Total |
|----------------------------|------------|------------|------------|-----------|------------|
| Ja | 61 | 23 | 8 | | 92 |
| Nein | 119 | 169 | 145 | 68 | 501 |
| Keine Angabe | 5 | 1 | 2 | | 8 |
| Total | 185 | 193 | 155 | 68 | 601 |

| Männer (Kärnten und Steiermark) | 20-29 | 30-39 | 40-49 | 50-54 | Total |
|--|------------|------------|-----------|-----------|------------|
| Ja | 36 | 15 | 2 | | 53 |
| Nein | 91 | 86 | 71 | 33 | 281 |
| Keine Angabe | 4 | 1 | | | 5 |
| Total | 131 | 102 | 73 | 33 | 339 |

4.7. Ausbildungs- und Erwerbsbiographie

Item 269: Ich möchte jetzt auf Ihre Ausbildung(en) zurückkommen. Anzahl der Ausbildungen

| Frauen (Kärnten) | 20-29 | 30-39 | 40-49 | 50-54 | Total |
|-------------------------|------------|------------|-----------|-----------|------------|
| 1 | 102 | 98 | 69 | 19 | 288 |
| 2 | 37 | 20 | 19 | 4 | 80 |
| 3 | 6 | 2 | | 3 | 11 |
| 4 | 1 | | | | 1 |
| 5 | | | 1 | | 1 |
| 6 | | 1 | | | 1 |
| Total | 146 | 121 | 89 | 26 | 382 |

| Frauen (Steiermark) | 20-29 | 30-39 | 40-49 | 50-54 | Total |
|----------------------------|------------|------------|------------|-----------|------------|
| 1 | 110 | 104 | 82 | 27 | 323 |
| 2 | 42 | 32 | 23 | 5 | 102 |
| 3 | 7 | 4 | 4 | 1 | 16 |
| 4 | 1 | 3 | 2 | | 6 |
| Total | 160 | 143 | 111 | 33 | 447 |

| Männer (Kärnten und Steiermark) | 20-29 | 30-39 | 40-49 | 50-54 | Total |
|--|------------|------------|-----------|-----------|------------|
| 1 | 81 | 78 | 37 | 22 | 218 |
| 2 | 30 | 19 | 16 | 8 | 74 |
| 3 | 6 | 2 | 4 | 1 | 13 |
| Total | 117 | 100 | 58 | 31 | 306 |

Item 271: Um welche Ausbildung hat es sich bei der ersten Ausbildung gehandelt?

| Frauen (Kärnten) | 20-29 | 30-39 | 40-49 | 50-54 | Total |
|--|------------|------------|-----------|-----------|------------|
| Lehre | 55 | 56 | 42 | 9 | 162 |
| BMS (z. B. Handelsschule) | 24 | 29 | 22 | 7 | 82 |
| AHS | 32 | 14 | 9 | 3 | 58 |
| BHS (z. B. HAK oder HTL) | 19 | 7 | 7 | 3 | 36 |
| Berufsausbildung ohne Matura (Meisterkurs etc.) | 10 | 11 | 7 | 3 | 31 |
| Berufsausbildung mit Matura (spezielle Lehrgänge etc.) | 4 | 1 | 2 | | 7 |
| Universität/Hochschule | 1 | 1 | | | 2 |
| Akademie | | 1 | | | 1 |
| postgraduate studies | 1 | | | | 1 |
| keine Angabe | | 1 | | 1 | 2 |
| Total | 146 | 121 | 89 | 26 | 382 |

| Frauen (Steiermark) | 20-29 | 30-39 | 40-49 | 50-54 | Total |
|--|------------|------------|------------|-----------|------------|
| Lehre | 58 | 63 | 50 | 15 | 186 |
| BMS (z. B. Handelsschule) | 38 | 39 | 23 | 11 | 111 |
| AHS | 37 | 22 | 17 | 4 | 80 |
| BHS (z. B. HAK oder HTL) | 12 | 9 | 3 | 2 | 26 |
| Berufsausbildung ohne Matura (Meisterkurs etc.) | 8 | 7 | 15 | | 30 |
| Berufsausbildung mit Matura (spezielle Lehrgänge etc.) | 7 | | | 1 | 8 |
| keine Angabe | | 3 | 3 | | 6 |
| Total | 160 | 143 | 111 | 33 | 447 |

| Männer (Kärnten und Steiermark) | 20-29 | 30-39 | 40-49 | 50-54 | Total |
|---|------------|------------|-----------|-----------|------------|
| Lehre | 71 | 69 | 35 | 21 | 197 |
| BMS (z. B. Handelsschule) | 9 | 9 | 3 | 1 | 22 |
| AHS | 17 | 9 | 9 | 6 | 40 |
| BHS (z. B. HAK oder HTL) | 14 | 6 | 6 | | 25 |
| Berufsausbildung ohne Matura (Meisterkurs etc.) | 5 | 5 | 1 | 1 | 13 |
| Berufsausbildung mit Matura (spezielle Lehrgänge etc.) | 1 | 1 | 4 | | 6 |
| Universität/Hochschule | | | | 1 | 1 |
| Akademie | 1 | | | | 1 |
| Total | 117 | 100 | 58 | 31 | 306 |

Item 272: War für Sie diese erste Ausbildung eine Vollzeit- oder Teilzeittätigkeit?

| Frauen (Kärnten) | 20-29 | 30-39 | 40-49 | 50-54 | Total |
|-------------------------|------------|------------|-----------|-----------|------------|
| Vollzeit | 143 | 119 | 87 | 25 | 374 |
| Teilzeit | 3 | 2 | 2 | | 7 |
| keine Angabe | | | | 1 | 1 |
| Total | 146 | 121 | 89 | 26 | 382 |

| Frauen (Steiermark) | 20-29 | 30-39 | 40-49 | 50-54 | Total |
|----------------------------|------------|------------|------------|-----------|------------|
| Vollzeit | 159 | 139 | 105 | 32 | 435 |
| Teilzeit | 1 | 2 | 5 | 1 | 9 |
| keine Angabe | | 2 | 1 | | 3 |
| Total | 160 | 143 | 111 | 33 | 447 |

| Männer (Kärnten und Steiermark) | 20-29 | 30-39 | 40-49 | 50-54 | Total |
|--|------------|------------|-----------|-----------|------------|
| Vollzeit | 116 | 100 | 58 | 31 | 304 |
| Teilzeit | 1 | | 1 | | 1 |
| Total | 117 | 100 | 58 | 31 | 306 |

Item 273: Haben Sie diese erste Ausbildung erfolgreich abgeschlossen?

| Frauen (Kärnten) | 20-29 | 30-39 | 40-49 | 50-54 | Total |
|--------------------------|------------|------------|-----------|-----------|------------|
| ja | 126 | 109 | 87 | 24 | 346 |
| nein, abgebrochen | 14 | 12 | 2 | 2 | 30 |
| nein, noch in Ausbildung | 6 | | | | 6 |
| Total | 146 | 121 | 89 | 26 | 382 |

| Frauen (Steiermark) | 20-29 | 30-39 | 40-49 | 50-54 | Total |
|----------------------------|------------|------------|------------|-----------|------------|
| ja | 140 | 127 | 104 | 32 | 403 |
| nein, abgebrochen | 15 | 14 | 6 | 1 | 36 |
| nein, noch in Ausbildung | 5 | | | | 5 |
| keine Angabe | | 2 | 1 | | 3 |
| Total | 160 | 143 | 111 | 33 | 447 |

| Männer (Kärnten und Steiermark) | 20-29 | 30-39 | 40-49 | 50-54 | Total |
|--|------------|------------|-----------|-----------|------------|
| ja | 105 | 96 | 52 | 27 | 281 |
| nein, abgebrochen | 7 | 4 | 6 | 4 | 20 |
| nein, noch in Ausbildung | 5 | | | | 5 |
| Total | 117 | 100 | 58 | 31 | 306 |

Item 275: Haben Sie diese erste Ausbildung später noch einmal fortgesetzt?

| Frauen (Kärnten) | 20-29 | 30-39 | 40-49 | 50-54 | Total |
|-------------------------|-----------|-----------|----------|----------|-----------|
| Nein | 14 | 12 | 2 | 2 | 30 |
| Total | 14 | 12 | 2 | 2 | 30 |

| Frauen (Steiermark) | 20-29 | 30-39 | 40-49 | 50-54 | Total |
|----------------------------|-----------|-----------|----------|----------|-----------|
| Ja | 1 | | | | 1 |
| Nein | 14 | 14 | 6 | 1 | 35 |
| Total | 15 | 14 | 6 | 1 | 36 |

| Männer (Kärnten und Steiermark) | 20-29 | 30-39 | 40-49 | 50-54 | Total |
|--|-------|-------|-------|-------|-------|
| Nein | 7 | 4 | 6 | 4 | 20 |
| Total | 7 | 4 | 6 | 4 | 20 |

Item 277: Um welche Ausbildung hat es sich bei der zweiten Ausbildung gehandelt?

| Frauen (Kärnten) | 20-29 | 30-39 | 40-49 | 50-54 | Total |
|--|-------|-------|-------|-------|-------|
| Lehre | 8 | 4 | 3 | 1 | 16 |
| BMS (z. B. Handelsschule) | | 1 | 3 | 1 | 5 |
| AHS | 1 | | | | 1 |
| BHS (z. B. HAK oder HTL) | 1 | | | | 1 |
| Berufsausbildung ohne Matura (Meisterkurs etc.) | 5 | 4 | 2 | 3 | 14 |
| Berufsausbildung mit Matura (spezielle Lehrgänge etc.) | 4 | 1 | 1 | 1 | 7 |
| Universität/Hochschule | 19 | 9 | 7 | 1 | 36 |
| Akademie | 6 | 4 | 2 | | 12 |
| keine Angabe | | | 2 | | 2 |
| Total | 44 | 23 | 20 | 7 | 94 |

| Frauen (Steiermark) | 20-29 | 30-39 | 40-49 | 50-54 | Total |
|--|-------|-------|-------|-------|-------|
| Lehre | 6 | 3 | 3 | | 12 |
| BMS (z. B. Handelsschule) | 3 | 4 | 2 | 1 | 10 |
| AHS | 1 | 2 | | | 3 |
| BHS (z. B. HAK oder HTL) | | 1 | | 1 | 2 |
| Berufsausbildung ohne Matura (Meisterkurs etc.) | 6 | 6 | 6 | 1 | 19 |
| Berufsausbildung mit Matura (spezielle Lehrgänge etc.) | 1 | 3 | 2 | 1 | 7 |
| Universität/Hochschule | 27 | 10 | 9 | 1 | 47 |
| Akademie | 6 | 9 | 5 | 1 | 21 |
| keine Angabe | | 1 | 2 | | 3 |
| Total | 50 | 39 | 29 | 6 | 124 |

| Männer (Kärnten und Steiermark) | 20-29 | 30-39 | 40-49 | 50-54 | Total |
|--|-------|-------|-------|-------|-------|
| Lehre | 10 | 4 | 2 | 1 | 18 |
| BMS (z. B. Handelsschule) | 1 | 1 | 1 | 1 | 4 |
| AHS | | 1 | | | 1 |
| BHS (z. B. HAK oder HTL) | 1 | 1 | 1 | | 4 |
| Berufsausbildung ohne Matura (Meisterkurs etc.) | 6 | 4 | 4 | 4 | 17 |
| Berufsausbildung mit Matura (spezielle Lehrgänge etc.) | | 1 | 1 | | 1 |
| Universität/Hochschule | 17 | 6 | 5 | 2 | 31 |
| Akademie | 1 | 2 | 6 | | 9 |
| keine Angabe | | | 1 | | 1 |
| Total | 36 | 21 | 21 | 9 | 87 |

Item 278: War für Sie diese zweite Ausbildung eine Vollzeit- oder Teilzeittätigkeit?

| Frauen (Kärnten) | 20-29 | 30-39 | 40-49 | 50-54 | Total |
|-------------------------|-------|-------|-------|-------|-------|
| Vollzeit | 41 | 22 | 16 | 7 | 86 |
| Teilzeit | 3 | 1 | 3 | | 7 |
| keine Angabe | | | 1 | | 1 |
| Total | 44 | 23 | 20 | 7 | 94 |

| Frauen (Steiermark) | 20-29 | 30-39 | 40-49 | 50-54 | Total |
|----------------------------|-------|-------|-------|-------|-------|
| Vollzeit | 47 | 32 | 24 | 5 | 108 |
| Teilzeit | 3 | 7 | 5 | 1 | 16 |
| Total | 50 | 39 | 29 | 6 | 124 |

| Männer (Kärnten und Steiermark) | 20-29 | 30-39 | 40-49 | 50-54 | Total |
|--|-------|-------|-------|-------|-------|
| Vollzeit | 30 | 18 | 18 | 7 | 73 |
| Teilzeit | 6 | 4 | 1 | 1 | 12 |
| keine Angabe | | | 1 | | 1 |
| Total | 36 | 21 | 21 | 9 | 87 |

Item 279: Haben Sie diese zweite Ausbildung erfolgreich abgeschlossen?

| Frauen (Kärnten) | 20-29 | 30-39 | 40-49 | 50-54 | Total |
|--------------------------|-------|-------|-------|-------|-------|
| ja | 20 | 17 | 17 | 6 | 60 |
| nein, abgebrochen | 5 | 5 | 2 | 1 | 13 |
| nein, noch in Ausbildung | 19 | | | | 19 |
| keine Angabe | | 1 | 1 | | 2 |
| Total | 44 | 23 | 20 | 7 | 94 |

| Frauen (Steiermark) | 20-29 | 30-39 | 40-49 | 50-54 | Total |
|--------------------------|-------|-------|-------|-------|-------|
| ja | 23 | 34 | 27 | 5 | 89 |
| nein, abgebrochen | 5 | 3 | 1 | 1 | 10 |
| nein, noch in Ausbildung | 22 | 2 | 1 | | 25 |
| Total | 50 | 39 | 29 | 6 | 124 |

| Männer (Kärnten und Steiermark) | 20-29 | 30-39 | 40-49 | 50-54 | Total |
|---------------------------------|-------|-------|-------|-------|-------|
| ja | 22 | 16 | 16 | 8 | 62 |
| nein, abgebrochen | 1 | 1 | 3 | 1 | 6 |
| nein, noch in Ausbildung | 13 | 4 | 1 | | 18 |
| keine Angabe | | | 1 | | 1 |
| Total | 36 | 21 | 21 | 9 | 87 |

Item 281: Haben Sie diese zweite Ausbildung später noch einmal fortgesetzt?

| Frauen (Kärnten) | 20-29 | 30-39 | 40-49 | 50-54 | Total |
|------------------|-------|-------|-------|-------|-------|
| Nein | 5 | 5 | 2 | 1 | 13 |
| Total | 5 | 5 | 2 | 1 | 13 |

| Frauen (Steiermark) | 20-29 | 30-39 | 40-49 | 50-54 | Total |
|---------------------|-------|-------|-------|-------|-------|
| Ja | 2 | | | | 2 |
| Nein | 3 | 3 | 1 | 1 | 8 |
| Total | 5 | 3 | 1 | 1 | 10 |

| Männer (Kärnten und Steiermark) | 20-29 | 30-39 | 40-49 | 50-54 | Total |
|---------------------------------|-------|-------|-------|-------|-------|
| Nein | 1 | 1 | 3 | 1 | 6 |
| Total | 1 | 1 | 3 | 1 | 6 |

Item 283: Um welche Ausbildung hat es sich bei der dritten Ausbildung gehandelt?

| Frauen (Kärnten) | 20-29 | 30-39 | 40-49 | 50-54 | Total |
|--|-------|-------|-------|-------|-------|
| Berufsausbildung ohne Matura (Meisterkurs etc.) | 2 | 1 | | 1 | 4 |
| Berufsausbildung mit Matura (spezielle Lehrgänge etc.) | 2 | | | | 2 |
| Universität/Hochschule | | 1 | | 1 | 2 |
| Akademie | 3 | 1 | | 1 | 5 |
| keine Angabe | | | 1 | | 1 |
| Total | 7 | 3 | 1 | 3 | 14 |

| Frauen (Steiermark) | 20-29 | 30-39 | 40-49 | 50-54 | Total |
|--|-------|-------|-------|-------|-------|
| Lehre | | | 1 | | 1 |
| BMS (z. B. Handelsschule) | | 1 | | | 1 |
| Berufsausbildung ohne Matura (Meisterkurs etc.) | 2 | 1 | | | 3 |
| Berufsausbildung mit Matura (spezielle Lehrgänge etc.) | 2 | 2 | 1 | | 5 |
| Universität/Hochschule | 3 | 1 | 2 | 1 | 7 |
| Akademie | 1 | 1 | 2 | | 4 |
| postgraduate studies | | 1 | | | 1 |
| Total | 8 | 7 | 6 | 1 | 22 |

| Männer (Kärnten und Steiermark) | 20-29 | 30-39 | 40-49 | 50-54 | Total |
|---|-------|-------|-------|-------|-------|
| Lehre | | | 1 | | 1 |
| AHS | | 1 | | | 1 |
| Berufsausbildung ohne Matura (Meisterkurs etc.) | 1 | | | 1 | 2 |

| | | | | | |
|---|---|---|---|---|----|
| Berufsausbildung mit Matura (spezielle Lehrgänge etc.) | | | 1 | | 1 |
| Universität/Hochschule | 3 | 1 | 1 | | 5 |
| Akademie | 1 | | | | 1 |
| postgraduate studies | | | 1 | | 1 |
| Total | 6 | 2 | 4 | 1 | 13 |

Item 284: War für Sie diese dritte Ausbildung eine Vollzeit- oder Teilzeittätigkeit?

| Frauen (Kärnten) | 20-29 | 30-39 | 40-49 | 50-54 | Total |
|------------------|-------|-------|-------|-------|-------|
| Vollzeit | 7 | 2 | | 1 | 10 |
| Teilzeit | | 1 | | 2 | 3 |
| keine Angabe | | | 1 | | 1 |
| Total | 7 | 3 | 1 | 3 | 14 |

| Frauen (Steiermark) | 20-29 | 30-39 | 40-49 | 50-54 | Total |
|---------------------|-------|-------|-------|-------|-------|
| Vollzeit | 6 | 5 | 3 | 1 | 15 |
| Teilzeit | 2 | 2 | 3 | | 7 |
| Total | 8 | 7 | 6 | 1 | 22 |

| Männer (Kärnten und Steiermark) | 20-29 | 30-39 | 40-49 | 50-54 | Total |
|---------------------------------|-------|-------|-------|-------|-------|
| Vollzeit | 4 | | 4 | | 9 |
| Teilzeit | 1 | 2 | | 1 | 4 |
| Total | 6 | 2 | 4 | 1 | 13 |

Item 285: Haben Sie diese dritte Ausbildung erfolgreich abgeschlossen?

| Frauen (Kärnten) | 20-29 | 30-39 | 40-49 | 50-54 | Total |
|--------------------------|-------|-------|-------|-------|-------|
| ja | 4 | 1 | | 3 | 8 |
| nein, noch in Ausbildung | 3 | 1 | | | 4 |
| keine Angabe | | 1 | 1 | | 2 |

| Frauen (Steiermark) | 20-29 | 30-39 | 40-49 | 50-54 | Total |
|--------------------------|-------|-------|-------|-------|-------|
| ja | 6 | 5 | 6 | 1 | 18 |
| nein, noch in Ausbildung | 2 | 2 | | | 4 |

| Männer (Kärnten und Steiermark) | 20-29 | 30-39 | 40-49 | 50-54 | Total |
|---------------------------------|-------|-------|-------|-------|-------|
| ja | 4 | 1 | 4 | 1 | 10 |
| nein, noch in Ausbildung | 1 | 1 | | | 3 |

Item 324: Dann zu Ihren Berufen bzw. Jobs! Anzahl der Berufe bzw. Jobs

| Frauen (Kärnten) | 20-29 | 30-39 | 40-49 | 50-54 | Total |
|------------------|-------|-------|-------|-------|-------|
| 1 | 85 | 62 | 51 | 21 | 219 |
| 2 | 26 | 45 | 31 | 17 | 119 |
| 3 | 8 | 12 | 20 | 4 | 44 |
| 4 | 1 | 9 | 7 | 2 | 19 |
| 5 | | 4 | 3 | | 7 |
| 6 | | 1 | | | 1 |
| 7 | | 1 | | | 1 |
| 9 | | 1 | | | 1 |
| Total | 120 | 135 | 112 | 44 | 411 |

| Frauen (Steiermark) | 20-29 | 30-39 | 40-49 | 50-54 | Total |
|---------------------|-------|-------|-------|-------|-------|
| 1 | 100 | 92 | 51 | 33 | 276 |
| 2 | 31 | 49 | 53 | 16 | 149 |
| 3 | 11 | 22 | 24 | 6 | 63 |
| 4 | | 12 | 11 | 2 | 25 |
| 5 | | 3 | 5 | 2 | 10 |
| 6 | 1 | | 1 | 2 | 4 |
| 7 | | | 1 | | 1 |
| Total | 143 | 178 | 146 | 61 | 528 |

| Männer (Kärnten und Steiermark) | 20-29 | 30-39 | 40-49 | 50-54 | Total |
|---------------------------------|-------|-------|-------|-------|-------|
| 1 | 82 | 47 | 32 | 17 | 178 |
| 2 | 18 | 33 | 29 | 15 | 95 |
| 3 | 6 | 12 | 5 | 1 | 24 |

| | | | | | |
|-------|-----|-----|----|----|-----|
| 4 | 1 | 7 | 1 | 9 | |
| 5 | | | 1 | 1 | |
| 6 | | 1 | 1 | 2 | |
| 7 | | | 1 | 1 | |
| Total | 106 | 100 | 71 | 33 | 311 |

Item 327: Was haben Sie unmittelbar vor dieser ersten beruflichen Tätigkeit gemacht?

| Frauen (Kärnten) | 20-29 | 30-39 | 40-49 | 50-54 | Total |
|--|-------|-------|-------|-------|-------|
| Arbeitslosigkeit | 4 | 2 | 2 | | 8 |
| Karenz | | 4 | 4 | | 8 |
| Betreuung eines Kindes ohne bzw. außerhalb der Karenz | 4 | 2 | 3 | 3 | 12 |
| Hausfrau/Hausmann | | 2 | 7 | 5 | 14 |
| Aus- bzw. Weiterbildung | 98 | 108 | 84 | 31 | 321 |
| Anderer (Kurzzeit-)Job | 10 | 9 | 3 | 3 | 25 |
| Sonstiges | 3 | 7 | 6 | 2 | 18 |
| keine Angabe | 1 | 1 | 3 | | 5 |
| Total | 120 | 135 | 112 | 44 | 411 |

| Frauen (Steiermark) | 20-29 | 30-39 | 40-49 | 50-54 | Total |
|--|-------|-------|-------|-------|-------|
| Arbeitslosigkeit | 6 | 2 | 2 | | 10 |
| Karenz | 5 | 3 | 2 | | 10 |
| Betreuung eines Kindes ohne bzw. außerhalb der Karenz | 2 | 2 | 2 | | 6 |
| Hausfrau/Hausmann | 2 | 3 | 7 | 4 | 16 |
| Aus- bzw. Weiterbildung | 120 | 144 | 120 | 48 | 432 |
| Anderer (Kurzzeit-)Job | 6 | 6 | 2 | 5 | 19 |
| Sonstiges | 2 | 18 | 11 | 4 | 35 |
| Total | 143 | 178 | 146 | 61 | 528 |

| Männer (Kärnten und Steiermark) | 20-29 | 30-39 | 40-49 | 50-54 | Total |
|---------------------------------|-------|-------|-------|-------|-------|
| Arbeitslosigkeit | | 1 | 3 | 1 | 5 |
| Aus- bzw. Weiterbildung | 83 | 74 | 57 | 27 | 240 |
| Anderer (Kurzzeit-)Job | 1 | 4 | 3 | 4 | 12 |
| Sonstiges | 22 | 21 | 8 | 2 | 53 |
| keine Angabe | | | 1 | | 1 |
| Total | 106 | 100 | 71 | 33 | 311 |

Item 328: Haben Sie diese erste berufliche Tätigkeit für mehr als 6 Monate unterbrochen oder ganz aufgegeben?

| Frauen (Kärnten) | 20-29 | 30-39 | 40-49 | 50-54 | Total |
|------------------|-------|-------|-------|-------|-------|
| ja, unterbrochen | 20 | 28 | 26 | 2 | 76 |
| ja, aufgegeben | 60 | 90 | 70 | 35 | 255 |
| nein | 40 | 16 | 16 | 6 | 78 |
| keine Angabe | | 1 | | 1 | 2 |
| Total | 120 | 135 | 112 | 44 | 411 |

| Frauen (Steiermark) | 20-29 | 30-39 | 40-49 | 50-54 | Total |
|---------------------|-------|-------|-------|-------|-------|
| ja, unterbrochen | 42 | 41 | 27 | 5 | 115 |
| ja, aufgegeben | 54 | 107 | 97 | 49 | 307 |
| nein | 46 | 30 | 21 | 5 | 102 |
| keine Angabe | 1 | | 1 | 2 | 4 |
| Total | 143 | 178 | 146 | 61 | 528 |

| Männer (Kärnten und Steiermark) | 20-29 | 30-39 | 40-49 | 50-54 | Total |
|---------------------------------|-------|-------|-------|-------|-------|
| ja, unterbrochen | 6 | 5 | 6 | 1 | 18 |
| ja, aufgegeben | 33 | 51 | 33 | 21 | 138 |
| nein | 67 | 44 | 32 | 11 | 154 |
| keine Angabe | | 1 | | | 1 |
| Total | 106 | 100 | 71 | 33 | 311 |

Item 330: Warum haben Sie diese berufliche Tätigkeit unterbrochen bzw. aufgegeben?

| Frauen (Kärnten) | 20-29 | 30-39 | 40-49 | 50-54 | Total |
|---------------------------|-------|-------|-------|-------|-------|
| Heirat oder Partnerschaft | 5 | 11 | 8 | 8 | 32 |

| | | | | | |
|--|----|----|----|---|-----|
| Wunsch nach finanzieller Verbesserung | 1 | 6 | 0 | 2 | 9 |
| Wunsch nach interessanterer oder zumindest anderer Tätigkeit | 13 | 16 | 7 | 4 | 40 |
| aus anderen Gründen | 11 | 11 | 10 | 7 | 39 |
| wir erwarten ein (weiteres) Kind | 13 | 22 | 25 | 7 | 67 |
| Karenz | 33 | 43 | 32 | 4 | 112 |
| Kündigung oder Vertragsende | 6 | 4 | 4 | 1 | 15 |
| aus gesundheitlichen Gründen | 3 | 3 | 2 | 1 | 9 |
| keine Angabe | 4 | 12 | 12 | 8 | 36 |

| Frauen (Steiermark) | 20-29 | 30-39 | 40-49 | 50-54 | Total |
|--|-------|-------|-------|-------|-------|
| Heirat oder Partnerschaft | 4 | 6 | 4 | 9 | 23 |
| Wunsch nach finanzieller Verbesserung | 5 | 11 | 7 | 4 | 27 |
| Wunsch nach interessanterer oder zumindest anderer Tätigkeit | 16 | 9 | 8 | 4 | 37 |
| aus anderen Gründen | 8 | 21 | 19 | 13 | 61 |
| wir erwarten ein (weiteres) Kind | 14 | 24 | 28 | 12 | 78 |
| Karenz | 44 | 66 | 46 | 10 | 166 |
| Kündigung oder Vertragsende | 3 | 16 | 11 | 2 | 32 |
| aus gesundheitlichen Gründen | 2 | 3 | 3 | 5 | 13 |
| keine Angabe | 8 | 4 | 7 | 4 | 23 |

| Männer (Kärnten und Steiermark) | 20-29 | 30-39 | 40-49 | 50-54 | Total |
|--|-------|-------|-------|-------|-------|
| Heirat oder Partnerschaft | 0 | 0 | 0 | 0 | 0 |
| Wunsch nach finanzieller Verbesserung | 9 | 12 | 4 | 8 | 33 |
| Wunsch nach interessanterer oder zumindest anderer Tätigkeit | 13 | 22 | 15 | 4 | 54 |
| aus anderen Gründen | 8 | 13 | 9 | 1 | 32 |
| wir erwarten ein (weiteres) Kind | 0 | 0 | 1 | 0 | 1 |
| Karenz | 0 | 0 | 0 | 0 | 0 |
| Kündigung oder Vertragsende | 7 | 9 | 2 | 1 | 20 |
| aus gesundheitlichen Gründen | 3 | 4 | 0 | 4 | 11 |
| keine Angabe | 3 | 6 | 9 | 4 | 22 |

Item 331: Haben Sie unmittelbar nach dieser Unterbrechung dieselbe berufliche Tätigkeit beim selben Arbeitgeber noch einmal aufgenommen?

| Frauen (Kärnten) | 20-29 | 30-39 | 40-49 | 50-54 | Total |
|-------------------------|-------|-------|-------|-------|-------|
| Ja | 3 | 11 | 9 | 1 | 24 |
| Nein | 16 | 17 | 15 | 1 | 49 |
| keine Angabe | 1 | | 2 | | 3 |
| Total | 20 | 28 | 26 | 2 | 76 |

| Frauen (Steiermark) | 20-29 | 30-39 | 40-49 | 50-54 | Total |
|----------------------------|-------|-------|-------|-------|-------|
| Ja | 6 | 16 | 14 | 3 | 39 |
| Nein | 36 | 24 | 12 | 2 | 74 |
| keine Angabe | | 1 | 1 | | 2 |
| Total | 42 | 41 | 27 | 5 | 115 |

| Männer (Kärnten und Steiermark) | 20-29 | 30-39 | 40-49 | 50-54 | Total |
|--|-------|-------|-------|-------|-------|
| Ja | 1 | 3 | 1 | 1 | 6 |
| Nein | 4 | 2 | 5 | | 11 |
| Total | 6 | 5 | 6 | 1 | 18 |

Item 333: Schloß sich die zweite berufliche Tätigkeit unmittelbar (d. h. innerhalb von 6 Monaten) an die vorhergehende Berufstätigkeit an?

| Frauen (Kärnten) | 20-29 | 30-39 | 40-49 | 50-54 | Total |
|-------------------------|-------|-------|-------|-------|-------|
| Ja | 20 | 35 | 25 | 12 | 92 |
| Nein | 15 | 38 | 36 | 11 | 100 |
| Total | 35 | 73 | 61 | 23 | 192 |

| Frauen (Steiermark) | 20-29 | 30-39 | 40-49 | 50-54 | Total |
|----------------------------|-------|-------|-------|-------|-------|
| Ja | 23 | 33 | 35 | 11 | 102 |
| Nein | 20 | 53 | 60 | 17 | 150 |
| Total | 43 | 86 | 95 | 28 | 252 |

| Männer (Kärnten und Steiermark) | 20-29 | 30-39 | 40-49 | 50-54 | Total |
|--|-------|-------|-------|-------|-------|
| Ja | 13 | 38 | 33 | 12 | 95 |
| Nein | 12 | 14 | 6 | 4 | 35 |
| keine Angabe | | 2 | | | 2 |
| Total | 25 | 53 | 39 | 16 | 133 |

Item 334: Was haben Sie unmittelbar vor dieser zweiten beruflichen Tätigkeit gemacht?

| Frauen (Kärnten) | 20-29 | 30-39 | 40-49 | 50-54 | Total |
|--|-------|-------|-------|-------|-------|
| Arbeitslosigkeit | 1 | 2 | 1 | 1 | 5 |
| Karenz | 6 | 19 | 15 | 1 | 41 |
| Betreuung eines Kindes ohne bzw. außerhalb der Karenz | 3 | 9 | 7 | 4 | 23 |
| Hausfrau/Hausmann | 1 | 6 | 10 | 2 | 19 |
| Aus- bzw. Weiterbildung | 2 | | 1 | 1 | 4 |
| Krankheit | 1 | | | | 1 |
| Anderer (Kurzzeit-)Job | 1 | | 2 | 1 | 4 |
| Sonstiges | | 1 | | 1 | 2 |
| keine Angabe | | 1 | | | 1 |
| Total | 15 | 38 | 36 | 11 | 100 |

| Frauen (Steiermark) | 20-29 | 30-39 | 40-49 | 50-54 | Total |
|--|-------|-------|-------|-------|-------|
| Arbeitslosigkeit | 1 | 1 | 3 | 3 | 8 |
| Karenz | 11 | 28 | 22 | 3 | 64 |
| Betreuung eines Kindes ohne bzw. außerhalb der Karenz | 4 | 7 | 15 | 3 | 29 |
| Hausfrau/Hausmann | 1 | 12 | 15 | 3 | 31 |
| Aus- bzw. Weiterbildung | 1 | 3 | 2 | 3 | 9 |
| Anderer (Kurzzeit-)Job | 2 | 1 | | 2 | 5 |
| Sonstiges | | 1 | 3 | | 4 |
| Total | 20 | 53 | 60 | 17 | 150 |

| Männer (Kärnten und Steiermark) | 20-29 | 30-39 | 40-49 | 50-54 | Total |
|--|-------|-------|-------|-------|-------|
| Arbeitslosigkeit | 4 | 4 | 2 | 2 | 12 |
| Aus- bzw. Weiterbildung | 3 | 1 | 1 | 2 | 8 |
| Krankheit | 1 | | | | 1 |
| Anderer (Kurzzeit-)Job | 1 | | | | 1 |
| Sonstiges | 4 | 9 | 2 | | 15 |
| keine Angabe | | 1 | | | 1 |
| Total | 12 | 16 | 6 | 4 | 37 |

Item 335: Haben Sie diese zweite berufliche Tätigkeit für mehr als 6 Monate unterbrochen oder ganz aufgegeben?

| Frauen (Kärnten) | 20-29 | 30-39 | 40-49 | 50-54 | Total |
|-------------------------|-------|-------|-------|-------|-------|
| ja, unterbrochen | 8 | 7 | 8 | 3 | 26 |
| ja, aufgegeben | 15 | 37 | 32 | 11 | 95 |
| nein | 12 | 28 | 21 | 9 | 70 |
| keine Angabe | | 1 | | | 1 |
| Total | 35 | 73 | 61 | 23 | 192 |

| Frauen (Steiermark) | 20-29 | 30-39 | 40-49 | 50-54 | Total |
|----------------------------|-------|-------|-------|-------|-------|
| ja, unterbrochen | 5 | 15 | 12 | 5 | 37 |
| ja, aufgegeben | 17 | 42 | 46 | 14 | 119 |
| nein | 20 | 29 | 37 | 9 | 95 |
| keine Angabe | 1 | | | | 1 |
| Total | 43 | 86 | 95 | 28 | 252 |

| Männer (Kärnten und Steiermark) | 20-29 | 30-39 | 40-49 | 50-54 | Total |
|--|-------|-------|-------|-------|-------|
| ja, aufgegeben | 10 | 25 | 10 | 4 | 50 |
| nein | 14 | 28 | 29 | 12 | 83 |
| Total | 25 | 53 | 39 | 16 | 133 |

Item 337: Warum haben Sie diese berufliche Tätigkeit unterbrochen bzw. aufgegeben?

| Frauen (Kärnten) | 20-29 | 30-39 | 40-49 | 50-54 | Total |
|--|-------|-------|-------|-------|-------|
| Heirat oder Partnerschaft | 0 | 3 | 2 | 3 | 8 |
| Wunsch nach finanzieller Verbesserung | 3 | 2 | 3 | 0 | 8 |
| Wunsch nach interessanterer oder zumindest anderer Tätigkeit | 2 | 5 | 2 | 0 | 9 |
| aus anderen Gründen wir erwarten ein (weiteres) Kind | 3 | 7 | 4 | 0 | 14 |
| Karenz | 4 | 3 | 8 | 7 | 22 |
| Kündigung oder Vertragsende | 9 | 20 | 6 | 4 | 39 |
| aus gesundheitlichen Gründen | 2 | 3 | 7 | 1 | 13 |
| keine Angabe | 1 | 1 | 3 | 1 | 6 |
| | 1 | 3 | 6 | 2 | 12 |

| Frauen (Steiermark) | 20-29 | 30-39 | 40-49 | 50-54 | Total |
|--|-------|-------|-------|-------|-------|
| Heirat oder Partnerschaft | 1 | 1 | 3 | 1 | 6 |
| Wunsch nach finanzieller Verbesserung | 1 | 5 | 5 | 1 | 12 |
| Wunsch nach interessanterer oder zumindest anderer Tätigkeit | 0 | 6 | 7 | 1 | 14 |
| aus anderen Gründen wir erwarten ein (weiteres) Kind | 4 | 4 | 9 | 0 | 17 |
| Karenz | 5 | 12 | 4 | 3 | 24 |
| Kündigung oder Vertragsende | 8 | 26 | 21 | 6 | 61 |
| aus gesundheitlichen Gründen | 2 | 6 | 5 | 2 | 15 |
| keine Angabe | 0 | 0 | 3 | 2 | 5 |
| | 2 | 1 | 5 | 4 | 12 |

| Männer (Kärnten und Steiermark) | 20-29 | 30-39 | 40-49 | 50-54 | Total |
|--|-------|-------|-------|-------|-------|
| Heirat oder Partnerschaft | 0 | 1 | 0 | 0 | 1 |
| Wunsch nach finanzieller Verbesserung | 3 | 3 | 2 | 0 | 8 |
| Wunsch nach interessanterer oder zumindest anderer Tätigkeit | 4 | 9 | 4 | 1 | 19 |
| aus anderen Gründen wir erwarten ein (weiteres) Kind | 1 | 9 | 1 | 1 | 12 |
| Karenz | 0 | 0 | 0 | 0 | 0 |
| Kündigung oder Vertragsende | 0 | 0 | 0 | 0 | 0 |
| aus gesundheitlichen Gründen | 0 | 2 | 0 | 0 | 2 |
| keine Angabe | 0 | 2 | 0 | 3 | 5 |
| | 4 | 1 | 2 | 0 | 6 |

Item 338: Haben Sie unmittelbar nach dieser Unterbrechung dieselbe berufliche Tätigkeit beim selben Arbeitgeber noch einmal aufgenommen?

| Frauen (Kärnten) | 20-29 | 30-39 | 40-49 | 50-54 | Total |
|-------------------------|-------|-------|-------|-------|-------|
| Ja | | 1 | 3 | | 4 |
| Nein | 4 | 5 | 5 | 3 | 17 |
| keine Angabe | 4 | 1 | | | 5 |
| Total | 8 | 7 | 8 | 3 | 26 |

| Frauen (Steiermark) | 20-29 | 30-39 | 40-49 | 50-54 | Total |
|----------------------------|-------|-------|-------|-------|-------|
| Ja | 1 | 5 | 6 | 2 | 14 |
| Nein | 4 | 10 | 4 | 3 | 21 |
| keine Angabe | | | 2 | | 2 |
| Total | 5 | 15 | 12 | 5 | 37 |

Item 340: Schloß sich die dritte berufliche Tätigkeit unmittelbar (d. h. innerhalb von 6 Monaten) an die vorhergehende Berufstätigkeit an?

| Frauen (Kärnten) | 20-29 | 30-39 | 40-49 | 50-54 | Total |
|-------------------------|-------|-------|-------|-------|-------|
| Ja | 7 | 12 | 15 | 1 | 35 |
| Nein | 2 | 16 | 14 | 5 | 37 |
| keine Angabe | | | 1 | | 1 |
| Total | 9 | 28 | 30 | 6 | 73 |

| Frauen (Steiermark) | 20-29 | 30-39 | 40-49 | 50-54 | Total |
|----------------------------|-------|-------|-------|-------|-------|
| Ja | 7 | 13 | 17 | 2 | 39 |
| Nein | 5 | 24 | 25 | 10 | 64 |
| Total | 12 | 37 | 42 | 12 | 103 |

| Männer (Kärnten und Steiermark) | 20-29 | 30-39 | 40-49 | 50-54 | Total |
|--|-------|-------|-------|-------|-------|
| Ja | 4 | 17 | 8 | 1 | 30 |
| Nein | 2 | 3 | 2 | | 7 |
| Total | 6 | 20 | 10 | 1 | 37 |

Item 341: Was haben Sie unmittelbar vor dieser dritten beruflichen Tätigkeit gemacht?

| Frauen (Kärnten) | 20-29 | 30-39 | 40-49 | 50-54 | Total |
|--|-------|-------|-------|-------|-------|
| Arbeitslosigkeit | | 2 | 4 | | 6 |
| Karenz | 1 | 8 | 4 | 3 | 16 |
| Betreuung eines Kindes ohne bzw. außerhalb der Karenz | | 3 | 5 | 1 | 9 |
| Hausfrau/Hausmann | | 1 | 2 | 1 | 4 |
| Aus- bzw. Weiterbildung | 1 | | | | 1 |
| Anderer (Kurzzeit-)Job | | 1 | | | 1 |
| keine Angabe | | 1 | | | 1 |
| Total | 2 | 16 | 15 | 5 | 38 |

| Frauen (Steiermark) | 20-29 | 30-39 | 40-49 | 50-54 | Total |
|--|-------|-------|-------|-------|-------|
| Arbeitslosigkeit | | 2 | 2 | | 4 |
| Karenz | 4 | 12 | 10 | 4 | 30 |
| Betreuung eines Kindes ohne bzw. außerhalb der Karenz | | 2 | 5 | 3 | 10 |
| Hausfrau/Hausmann | 1 | 6 | 5 | 1 | 13 |
| Krankheit | | | | 2 | 2 |
| Pflege eines Angehörigen | | | 1 | | 1 |
| Anderer (Kurzzeit-)Job | | 1 | 1 | | 2 |
| Sonstiges | | 1 | 1 | | 2 |
| Total | 5 | 24 | 25 | 10 | 64 |

| Männer (Kärnten und Steiermark) | 20-29 | 30-39 | 40-49 | Total |
|--|-------|-------|-------|-------|
| Arbeitslosigkeit | | 1 | | 1 |
| Aus- bzw. Weiterbildung | 1 | | | 1 |
| Anderer (Kurzzeit-)Job | | 1 | 2 | 3 |
| Sonstiges | 1 | 1 | | 1 |
| Total | 2 | 3 | 2 | 7 |

Item 342: Haben Sie diese dritte berufliche Tätigkeit für mehr als 6 Monate unterbrochen oder ganz aufgegeben?

| Frauen (Kärnten) | 20-29 | 30-39 | 40-49 | 50-54 | Total |
|-------------------------|-------|-------|-------|-------|-------|
| ja, unterbrochen | | 4 | 3 | 1 | 8 |
| ja, aufgegeben | 3 | 16 | 15 | 4 | 38 |
| nein | 6 | 8 | 11 | 1 | 26 |
| keine Angabe | | | 1 | | 1 |
| Total | 9 | 28 | 30 | 6 | 73 |

| Frauen (Steiermark) | 20-29 | 30-39 | 40-49 | 50-54 | Total |
|----------------------------|-------|-------|-------|-------|-------|
| ja, unterbrochen | 1 | 8 | 6 | | 15 |
| ja, aufgegeben | 6 | 17 | 20 | 7 | 50 |
| nein | 4 | 12 | 16 | 5 | 37 |
| keine Angabe | 1 | | | | 1 |
| Total | 12 | 37 | 42 | 12 | 103 |

| Männer (Kärnten und Steiermark) | 20-29 | 30-39 | 40-49 | 50-54 | Total |
|--|-------|-------|-------|-------|-------|
| ja, aufgegeben | 1 | 11 | 5 | | 17 |
| nein | 6 | 9 | 5 | 1 | 21 |
| Total | 6 | 20 | 10 | 1 | 37 |

Item 344: Warum haben Sie diese berufliche Tätigkeit unterbrochen bzw. aufgegeben?

| Frauen (Kärnten) | 20-29 | 30-39 | 40-49 | 50-54 | Total |
|--|-------|-------|-------|-------|-------|
| Heirat oder Partnerschaft | 0 | 0 | 0 | 0 | 0 |
| Wunsch nach finanzieller Verbesserung | 1 | 3 | 1 | 0 | 5 |
| Wunsch nach interessanterer oder zumindest anderer Tätigkeit | 0 | 4 | 1 | 1 | 6 |
| aus anderen Gründen wir erwarten ein (weiteres) Kind | 0 | 4 | 4 | 1 | 9 |
| Karenz | 1 | 1 | 2 | 0 | 4 |
| Kündigung oder Vertragsende | 2 | 6 | 6 | 1 | 15 |
| aus gesundheitlichen Gründen | 0 | 0 | 2 | 0 | 2 |
| keine Angabe | 0 | 0 | 2 | 1 | 3 |
| | 0 | 3 | 3 | 1 | 7 |

| Frauen (Steiermark) | 20-29 | 30-39 | 40-49 | 50-54 | Total |
|--|-------|-------|-------|-------|-------|
| Heirat oder Partnerschaft | 0 | 0 | 0 | 0 | 0 |
| Wunsch nach finanzieller Verbesserung | 0 | 0 | 3 | 0 | 3 |
| Wunsch nach interessanterer oder zumindest anderer Tätigkeit | 0 | 2 | 2 | 2 | 6 |
| aus anderen Gründen wir erwarten ein (weiteres) Kind | 1 | 4 | 6 | 1 | 12 |
| Karenz | 2 | 5 | 5 | 1 | 13 |
| Kündigung oder Vertragsende | 2 | 13 | 5 | 2 | 22 |
| aus gesundheitlichen Gründen | 2 | 3 | 5 | 1 | 11 |
| keine Angabe | 0 | 2 | 2 | 1 | 5 |
| | 0 | 0 | 0 | 0 | 0 |

| Männer (Kärnten und Steiermark) | 20-29 | 30-39 | 40-49 | Total |
|--|-------|-------|-------|-------|
| Heirat oder Partnerschaft | 0 | 1 | 0 | 1 |
| Wunsch nach finanzieller Verbesserung | 0 | 2 | 2 | 4 |
| Wunsch nach interessanterer oder zumindest anderer Tätigkeit | 0 | 6 | 1 | 7 |
| aus anderen Gründen wir erwarten ein (weiteres) Kind | 1 | 0 | 0 | 1 |
| Karenz | 0 | 0 | 0 | 0 |
| Kündigung oder Vertragsende | 0 | 0 | 0 | 0 |
| aus gesundheitlichen Gründen | 0 | 0 | 0 | 0 |
| keine Angabe | 0 | 2 | 2 | 4 |

Item 345: Haben Sie unmittelbar nach dieser Unterbrechung dieselbe berufliche Tätigkeit beim selben Arbeitgeber noch einmal aufgenommen?

| Frauen (Kärnten) | 30-39 | 40-49 | 50-54 | Total |
|------------------|-------|-------|-------|-------|
| Ja | | 1 | 1 | 2 |
| Nein | 3 | 2 | | 5 |
| keine Angabe | 1 | | | 1 |
| Total | 4 | 3 | 1 | 8 |

| Frauen (Steiermark) | 20-29 | 30-39 | 40-49 | Total |
|---------------------|-------|-------|-------|-------|
| Ja | | 2 | 3 | 5 |
| Nein | | 6 | 3 | 9 |
| keine Angabe | 1 | | | 1 |
| Total | 1 | 8 | 6 | 15 |

Item 395: Welche Tätigkeit haben Sie, als Sie diesen Job begonnen haben, ausgeübt?

| Frauen (Kärnten) | 20-29 | 30-39 | 40-49 | 50-54 | Total |
|---|-------|-------|-------|-------|-------|
| Leitende Bedienstete in Ministerien, Verwaltungsbehörden etc. | | | 1 | | 1 |
| Geschäftsführer, Prokuristen kleiner Unternehmen | | | 1 | | 1 |

| | | | | | |
|--|-----------|-----------|-----------|-----------|------------|
| Mediziner und Biowissenschaftler | | | 1 | | 1 |
| Psychologen, Sozialarbeiter | 1 | 1 | | | 2 |
| Lehrer an Mittelschulen (mit Hochschulstudium) | | 1 | 1 | | 2 |
| Andere Lehrer (Ausbildung an der Pädagogischen Akademie) | 2 | 1 | | | 3 |
| Andere hochqualifizierte Berufe (z. B. Wissenschaftler) | | | 1 | | 1 |
| Freischaffende Künstler und Schriftsteller | 1 | 2 | | | 3 |
| Gesundheitsfachkräfte, Fachkräfte im sozialen Bereich | 10 | 10 | 3 | 1 | 24 |
| Sonstige Fachkräfte mittlerer Qualifikationsebene | 2 | 3 | 2 | 2 | 9 |
| Bürokräfte ohne Kundenkontakt | 8 | 8 | 10 | 1 | 27 |
| Bürokräfte mit Kundenkontakt | 10 | 9 | 7 | 1 | 27 |
| Dienstleistungsberufe und Sicherheitsbedienstete | 8 | 10 | 5 | 1 | 24 |
| Fachverkäufer | 9 | 3 | 5 | 1 | 18 |
| Fachkräfte, Landwirte | | | 2 | 2 | 4 |
| Metallarbeiter, Mechaniker und verwandte Berufe | 1 | | | | 1 |
| Präzisionsarbeiter, Kunsthandwerker und verwandte Berufe | | | 1 | | 1 |
| Sonstige Handwerks- und verwandte Berufe | 2 | 2 | 1 | | 5 |
| Hilfskräfte im Verkauf und Dienstleistungsbereich | 2 | 6 | 10 | 3 | 21 |
| Hilfskräfte in der Land- und Forstwirtschaft sowie Fischerei | | | | 1 | 1 |
| Hilfskräfte im Bergbau, Baugewerbe, verarbeitenden Gewerbe | | 4 | 1 | | 5 |
| keine Angabe | 4 | 4 | 5 | 5 | 18 |
| Total | 60 | 64 | 57 | 18 | 199 |

| Frauen (Steiermark) | 20-29 | 30-39 | 40-49 | 50-54 | Total |
|--|-------|-------|-------|-------|-------|
| Geschäftsführer, Prokuristen kleiner Unternehmen | 1 | 1 | | | 2 |
| Andere leitende Angestellte (Managementfunktionen) | 1 | 1 | | | 2 |
| Physiker, Mathematiker, Ingenieurwissenschaftler, Informatik | | 1 | | | 1 |
| Psychologen, Sozialarbeiter | 1 | | 1 | 1 | 3 |
| Hochschullehrer | | | 1 | 1 | 2 |
| Lehrer an Mittelschulen (mit Hochschulstudium) | | | 3 | | 3 |
| Andere Lehrer (Ausbildung an der Pädagogischen Akademie) | | 6 | 4 | 1 | 11 |
| Andere hochqualifizierte Berufe (z. B. Wissenschaftler) | 2 | 3 | 1 | | 6 |
| Technische Fachkräfte (z. B. Technische Zeichner, Lotsen) | 3 | 2 | | | 5 |
| Gesundheitsfachkräfte, Fachkräfte im sozialen Bereich | 9 | 7 | 7 | | 23 |
| Sonstige Fachkräfte mittlerer Qualifikationsebene | 4 | 3 | 4 | | 11 |
| Bürokräfte ohne Kundenkontakt | 4 | 5 | 5 | 1 | 15 |
| Bürokräfte mit Kundenkontakt | 8 | 12 | 11 | 2 | 33 |
| Dienstleistungsberufe und Sicherheitsbedienstete | 11 | 9 | 6 | 1 | 27 |
| Fachverkäufer | 2 | 6 | 9 | 1 | 18 |
| Fachkräfte, Landwirte | 2 | 2 | 5 | 2 | 11 |
| Metallarbeiter, Mechaniker und verwandte Berufe | 1 | | 1 | | 2 |
| Sonstige Handwerks- und verwandte Berufe | 2 | | | | 2 |
| Maschinenbediener und Montierer | | | 2 | | 2 |

| | | | | | |
|--|-----------|-----------|-----------|-----------|------------|
| Fahrzeugführer und Bediener mobiler Anlagen | 2 | | | | 2 |
| Hilfskräfte im Verkauf und Dienstleistungsbereich | 14 | 12 | 13 | 9 | 48 |
| Hilfskräfte in der Land- und Forstwirtschaft sowie Fischerei | | 2 | 1 | | 3 |
| Hilfskräfte im Bergbau, Baugewerbe, verarbeitenden Gewerbe | | 2 | 5 | 1 | 8 |
| keine Angabe | 6 | 7 | 10 | 3 | 26 |
| Total | 73 | 81 | 89 | 23 | 266 |

| Männer (Kärnten und Steiermark) | 20-29 | 30-39 | 40-49 | 50-54 | Total |
|---|-----------|-----------|-----------|-----------|------------|
| Zeit- und Berufssoldaten aller Dienstgrade | | | | 3 | 3 |
| Leitende Bedienstete in Ministerien, Verwaltungsbehörden etc. | | 1 | | | 1 |
| Geschäftsführer, Prokuristen kleiner Unternehmen | 1 | 6 | 5 | 1 | 13 |
| Andere leitende Angestellte (Managementfunktionen) | 1 | 1 | 3 | | 4 |
| Psychologen, Sozialarbeiter | | 2 | 1 | 1 | 4 |
| Hochschullehrer | | | 1 | | 1 |
| Lehrer an Mittelschulen (mit Hochschulstudium) | | | 1 | | 1 |
| Andere Lehrer (Ausbildung an der Pädagogischen Akademie) | | 1 | 2 | | 4 |
| Andere hochqualifizierte Berufe (z. B. Wissenschaftler) | 3 | | 2 | | 5 |
| Freischaffende Künstler und Schriftsteller | | 1 | 1 | | 1 |
| Technische Fachkräfte (z. B. Technische Zeichner, Lotsen) | 4 | 6 | 1 | 1 | 12 |
| Gesundheitsfachkräfte, Fachkräfte im sozialen Bereich | | | 1 | | 1 |
| Sonstige Fachkräfte mittlerer Qualifikationsebene | | 4 | 3 | 2 | 9 |
| Bürokräfte ohne Kundenkontakt | 1 | 2 | 1 | | 4 |
| Bürokräfte mit Kundenkontakt | 5 | 8 | 2 | 3 | 18 |
| Dienstleistungsberufe und Sicherheitsbedienstete | 2 | 6 | 6 | 1 | 16 |
| Fachverkäufer | 2 | 1 | 4 | | 6 |
| Fachkräfte, Landwirte | 4 | 6 | 5 | 1 | 17 |
| Mineralgewinnungs- und Bauberufe | 4 | 4 | 2 | | 9 |
| Metallarbeiter, Mechaniker und verwandte Berufe | 16 | 18 | 4 | 1 | 39 |
| Sonstige Handwerks- und verwandte Berufe | 14 | 2 | 5 | 1 | 23 |
| Bediener stationärer und verwandter Großanlagen | 1 | | 3 | 1 | 6 |
| Maschinenbediener und Montierer | 1 | 1 | 1 | | 4 |
| Fahrzeugführer und Bediener mobiler Anlagen | 5 | 3 | 2 | | 10 |
| Hilfskräfte im Verkauf und Dienstleistungsbereich | 4 | 1 | 5 | | 10 |
| Hilfskräfte in der Land- und Forstwirtschaft sowie Fischerei | 7 | | | | 7 |
| Hilfskräfte im Bergbau, Baugewerbe, verarbeitenden Gewerbe | 6 | 3 | 1 | | 9 |
| keine Angabe | 6 | 12 | 9 | 6 | 33 |
| Total | 88 | 89 | 71 | 24 | 271 |

Item 396: Hat sich, seit Sie mit Ihrem derzeitigen Job angefangen haben, an Ihrer Tätigkeit/beruflichen Position etwas Wesentliches verändert?

| Frauen (Kärnten) | 20-29 | 30-39 | 40-49 | 50-54 | Total |
|-------------------------|-------|-------|-------|-------|-------|
| Ja | 3 | 4 | 6 | 5 | 18 |
| Nein | 57 | 60 | 51 | 13 | 181 |
| Total | 60 | 64 | 57 | 18 | 199 |

| Frauen (Steiermark) | 20-29 | 30-39 | 40-49 | 50-54 | Total |
|----------------------------|-------|-------|-------|-------|-------|
| Ja | 3 | 7 | 3 | 2 | 15 |
| Nein | 70 | 74 | 86 | 21 | 251 |
| Total | 73 | 81 | 89 | 23 | 266 |

| Männer (Kärnten und Steiermark) | 20-29 | 30-39 | 40-49 | 50-54 | Total |
|--|-------|-------|-------|-------|-------|
| Ja | 8 | 21 | 23 | 7 | 59 |
| Nein | 80 | 68 | 48 | 17 | 212 |
| Total | 88 | 89 | 71 | 24 | 271 |

Item 397: Welche Tätigkeit üben Sie jetzt aus?

| Frauen (Kärnten) | 20-29 | 30-39 | 40-49 | 50-54 | Total |
|--|-------|-------|-------|-------|-------|
| Mediziner und Biowissenschaftler | | | 1 | | 1 |
| Andere Lehrer (Ausbildung an der Pädagogischen Akademie) | | 1 | | | 1 |
| Sonstige Fachkräfte mittlerer Qualifikationsebene | | 1 | 1 | 1 | 3 |
| Bürokräfte ohne Kundenkontakt | 1 | 2 | 2 | | 5 |
| Bürokräfte mit Kundenkontakt | 1 | | 1 | | 2 |
| Fachverkäufer | | | | 1 | 1 |
| Hilfskräfte im Verkauf und Dienstleistungsbereich | | | 1 | 2 | 3 |
| keine Angabe | 1 | | | 1 | 2 |
| Total | 3 | 4 | 6 | 5 | 18 |

| Frauen (Steiermark) | 20-29 | 30-39 | 40-49 | 50-54 | Total |
|---|-------|-------|-------|-------|-------|
| Leitende Bedienstete in Ministerien, Verwaltungsbehörden etc. | | 1 | | | 1 |
| Andere leitende Angestellte (Managementfunktionen) | | 1 | 1 | | 2 |
| Freischaffende Künstler und Schriftsteller | | 1 | | | 1 |
| Bürokräfte ohne Kundenkontakt | | 1 | | 1 | 2 |
| Fachverkäufer | | 1 | | | 1 |
| Fachkräfte, Landwirte | | | 1 | | 1 |
| Maschinenbediener und Montierer | | | 1 | | 1 |
| Hilfskräfte im Verkauf und Dienstleistungsbereich | 2 | 1 | | | 3 |
| keine Angabe | 1 | 1 | | 1 | 3 |
| Total | 3 | 7 | 3 | 2 | 15 |

| Männer (Kärnten und Steiermark) | 20-29 | 30-39 | 40-49 | 50-54 | Total |
|---|-------|-------|-------|-------|-------|
| Leitende Bedienstete in Ministerien, Verwaltungsbehörden etc. | | | 1 | 1 | 2 |
| Andere leitende Angestellte (Managementfunktionen) | | 3 | 4 | | 6 |
| Andere hochqualifizierte Berufe (z. B. Wissenschaftler) | | 1 | | | 1 |
| Technische Fachkräfte (z. B. Technische Zeichner, Lotsen) | | 1 | | | 1 |
| Gesundheitsfachkräfte, Fachkräfte im sozialen Bereich | | | 1 | | 1 |
| Sonstige Fachkräfte mittlerer Qualifikationsebene | | | | 1 | 1 |
| Bürokräfte ohne Kundenkontakt | 1 | 1 | | | 2 |

| | | | | | |
|--|----------|-----------|-----------|----------|-----------|
| Dienstleistungsberufe und Sicherheitsbedienstete | 1 | 1 | 2 | 1 | 6 |
| Fachverkäufer | 2 | | 1 | | 3 |
| Fachkräfte, Landwirte | 1 | 1 | 1 | | 4 |
| Mineralgewinnungs- und Bauberufe | | 1 | 1 | | 3 |
| Metallarbeiter, Mechaniker und verwandte Berufe | 1 | 1 | | | 3 |
| Sonstige Handwerks- und verwandte Berufe | | 1 | | | 1 |
| Bediener stationärer und verwandter Großanlagen | | | 1 | | 1 |
| Maschinenbediener und Montierer | | 1 | | | 1 |
| Hilfskräfte im Bergbau, Baugewerbe, verarbeitenden Gewerbe | | 1 | | | 1 |
| keine Angabe | 1 | 7 | 9 | 4 | 21 |
| Total | 8 | 21 | 23 | 7 | 59 |

Item 398: Was war Ihr Berufsstatus bei dieser Tätigkeit, als Sie mit Ihrem gegenwärtigen Job anfangen?

| Frauen (Kärnten) | 20-29 | 30-39 | 40-49 | 50-54 | Total |
|--|-----------|-----------|-----------|-----------|------------|
| Selbständige(r) | | | | | |
| Unternehmer(in), freie Berufe | 1 | 3 | 2 | 5 | 11 |
| Landwirt(in) | | | 2 | 2 | 4 |
| Arbeiter(in) | 8 | 13 | 8 | 3 | 32 |
| Angestellte(r) | 48 | 46 | 44 | 6 | 144 |
| Beamtin/Beamter | 1 | 1 | 1 | | 3 |
| freie(r) Mitarbeiter(in) (Werkvertrag) | | | | 1 | 1 |
| Auszubildende(r) | 1 | | | | 1 |
| Sonstiges | | 1 | | | 1 |
| keine Angabe | 1 | | | 1 | 2 |
| Total | 60 | 64 | 57 | 18 | 199 |

| Frauen (Steiermark) | 20-29 | 30-39 | 40-49 | 50-54 | Total |
|--|-----------|-----------|-----------|-----------|------------|
| Selbständige(r) | | | | | |
| Unternehmer(in), freie Berufe | 3 | 3 | 4 | 2 | 12 |
| Landwirt(in) | 2 | 4 | 5 | 4 | 15 |
| Arbeiter(in) | 8 | 14 | 19 | 5 | 46 |
| Angestellte(r) | 54 | 55 | 50 | 6 | 165 |
| Beamtin/Beamter | 1 | 5 | 7 | 2 | 15 |
| freie(r) Mitarbeiter(in) (Werkvertrag) | 2 | | 1 | | 3 |
| Auszubildende(r) | 1 | | 1 | | 2 |
| Sonstiges | 2 | | 1 | 4 | 7 |
| keine Angabe | | | 1 | | 1 |
| Total | 73 | 81 | 89 | 23 | 266 |

| Männer (Kärnten und Steiermark) | 20-29 | 30-39 | 40-49 | 50-54 | Total |
|--|-----------|-----------|-----------|-----------|------------|
| Selbständige(r) | | | | | |
| Unternehmer(in), freie Berufe | 1 | 6 | 12 | 4 | 22 |
| Landwirt(in) | 9 | 6 | 1 | | 15 |
| Arbeiter(in) | 40 | 27 | 18 | 3 | 89 |
| Angestellte(r) | 29 | 36 | 28 | 12 | 105 |
| Beamtin/Beamter | 6 | 9 | 12 | 5 | 33 |
| freie(r) Mitarbeiter(in) (Werkvertrag) | | 1 | | | 1 |
| Mithelfendes Familienmitglied | 1 | | | | 1 |
| Auszubildende(r) | | 2 | 1 | | 3 |
| Sonstiges | | 1 | | | 1 |
| keine Angabe | 1 | | | | 1 |
| Total | 88 | 89 | 71 | 24 | 271 |

Item 399: Hat sich seither an Ihrem Berufsstatus irgendetwas wesentliches geändert?

| Frauen (Kärnten) | 20-29 | 30-39 | 40-49 | 50-54 | Total |
|-------------------------|-------|-------|-------|-------|-------|
| Ja | 3 | 5 | 2 | 2 | 12 |
| Nein | 57 | 59 | 55 | 16 | 187 |
| Total | 60 | 64 | 57 | 18 | 199 |

| Frauen (Steiermark) | 20-29 | 30-39 | 40-49 | 50-54 | Total |
|----------------------------|-------|-------|-------|-------|-------|
| Ja | 4 | 2 | 4 | | 10 |
| Nein | 69 | 79 | 85 | 23 | 256 |
| Total | 73 | 81 | 89 | 23 | 266 |

| Männer (Kärnten und Steiermark) | 20-29 | 30-39 | 40-49 | 50-54 | Total |
|--|-------|-------|-------|-------|-------|
| Ja | 5 | 13 | 16 | 4 | 39 |
| Nein | 83 | 76 | 54 | 19 | 233 |
| Total | 88 | 89 | 71 | 24 | 271 |

Item 400: Was ist Ihr derzeitiger Berufsstatus?

| Frauen (Kärnten) | 20-29 | 30-39 | 40-49 | 50-54 | Total |
|---|-------|-------|-------|-------|-------|
| Selbständige(r) Unternehmer(in), freie Berufe | | | | 1 | 1 |
| Angestellte(r) Beamtin/Beamter | 3 | 4 | 1 | 1 | 9 |
| Total | 3 | 5 | 2 | 2 | 12 |

| Frauen (Steiermark) | 20-29 | 30-39 | 40-49 | | Total |
|---|-------|-------|-------|--|-------|
| Selbständige(r) Unternehmer(in), freie Berufe | | | 2 | | 2 |
| Angestellte(r) Beamtin/Beamter | 1 | 1 | 2 | | 5 |
| Auszubildende(r) | 2 | | | | 2 |
| Total | 4 | 3 | 4 | | 11 |

| Männer (Kärnten und Steiermark) | 20-29 | 30-39 | 40-49 | 50-54 | Total |
|---|-------|-------|-------|-------|-------|
| Selbständige(r) Unternehmer(in), freie Berufe | 1 | 4 | 6 | | 10 |
| Angestellte(r) Beamtin/Beamter | 4 | 5 | 3 | 4 | 15 |
| Total | 5 | 13 | 16 | 4 | 39 |

Item 401: Wie viele Stunden pro Woche arbeiten Sie durchschnittlich bei dieser Tätigkeit?

| Frauen (Kärnten) | 20-29 | 30-39 | 40-49 | 50-54 | Total |
|-------------------------|-------|-------|-------|-------|-------|
| weniger als 13 Stunden | | | | 2 | 2 |
| 13-24 Stunden | 5 | 23 | 12 | 3 | 43 |
| 25-34 Stunden | 7 | 8 | 11 | 5 | 31 |
| 35-44 Stunden | 44 | 30 | 24 | 5 | 103 |
| mehr als 45 Stunden | 3 | 3 | 10 | 2 | 18 |
| keine Angabe | 1 | | | 1 | 2 |
| Total | 60 | 64 | 57 | 18 | 199 |

| Frauen (Steiermark) | 20-29 | 30-39 | 40-49 | 50-54 | Total |
|----------------------------|-------|-------|-------|-------|-------|
| weniger als 13 Stunden | 2 | 6 | 2 | 1 | 11 |
| 13-24 Stunden | 13 | 19 | 17 | 6 | 55 |
| 25-34 Stunden | 7 | 18 | 17 | 2 | 44 |
| 35-44 Stunden | 42 | 29 | 37 | 7 | 115 |
| mehr als 45 Stunden | 8 | 9 | 14 | 7 | 38 |
| keine Angabe | 1 | | 2 | | 3 |
| Total | 73 | 81 | 89 | 23 | 266 |

| Männer (Kärnten und Steiermark) | 20-29 | 30-39 | 40-49 | 50-54 | Total |
|--|-------|-------|-------|-------|-------|
| 13-24 Stunden | | | 2 | | 2 |
| 25-34 Stunden | | 1 | 1 | | 3 |

| | | | | | |
|---------------------|----|----|----|----|-----|
| 35-44 Stunden | 49 | 52 | 33 | 12 | 146 |
| mehr als 45 Stunden | 38 | 35 | 33 | 12 | 118 |
| keine Angabe | 1 | | 1 | | 2 |
| Total | 88 | 89 | 71 | 24 | 271 |

Item 403: Sind Sie im großen und ganzen mit Ihrer derzeitigen beruflichen Tätigkeit ...?

| Frauen (Kärnten) | 20-29 | 30-39 | 40-49 | 50-54 | Total |
|------------------|-------|-------|-------|-------|-------|
| sehr zufrieden | 26 | 33 | 26 | 7 | 92 |
| eher zufrieden | 27 | 25 | 24 | 9 | 85 |
| eher unzufrieden | 5 | 6 | 7 | 1 | 19 |
| sehr unzufrieden | 1 | | | | 1 |
| keine Angabe | 1 | | | 1 | 2 |
| Total | 60 | 64 | 57 | 18 | 199 |

| Frauen (Steiermark) | 20-29 | 30-39 | 40-49 | 50-54 | Total |
|---------------------|-------|-------|-------|-------|-------|
| sehr zufrieden | 31 | 37 | 42 | 10 | 120 |
| eher zufrieden | 30 | 39 | 34 | 12 | 115 |
| eher unzufrieden | 9 | 4 | 8 | 1 | 22 |
| sehr unzufrieden | 2 | 1 | 2 | | 5 |
| keine Angabe | 1 | | 3 | | 4 |
| Total | 73 | 81 | 89 | 23 | 266 |

| Männer (Kärnten und Steiermark) | 20-29 | 30-39 | 40-49 | 50-54 | Total |
|---------------------------------|-------|-------|-------|-------|-------|
| sehr zufrieden | 31 | 46 | 41 | 13 | 131 |
| eher zufrieden | 44 | 35 | 24 | 9 | 113 |
| eher unzufrieden | 10 | 5 | 2 | 1 | 19 |
| sehr unzufrieden | 3 | 2 | 3 | | 8 |
| Total | 88 | 89 | 71 | 24 | 271 |

Item 404: Beabsichtigen Sie, innerhalb der nächsten 2 Jahre Ihren Beruf oder Ihren Arbeitgeber zu wechseln oder Ihre Berufstätigkeit ganz aufzugeben?

| Frauen (Kärnten) | 20-29 | 30-39 | 40-49 | 50-54 | Total |
|------------------------|-------|-------|-------|-------|-------|
| Berufswechsel | 5 | 3 | | | 8 |
| Arbeitgeberwechsel | 5 | 3 | | | 8 |
| Beruf aufgeben | 2 | 1 | 1 | 4 | 8 |
| keine Änderung geplant | 47 | 55 | 51 | 11 | 164 |
| keine Angabe | 1 | 2 | 5 | 3 | 11 |
| Total | 60 | 64 | 57 | 18 | 199 |

| Frauen (Steiermark) | 20-29 | 30-39 | 40-49 | 50-54 | Total |
|------------------------|-------|-------|-------|-------|-------|
| Berufswechsel | 4 | 7 | 3 | | 14 |
| Arbeitgeberwechsel | 5 | 2 | 1 | 1 | 9 |
| Beruf aufgeben | 3 | 2 | 3 | 1 | 9 |
| keine Änderung geplant | 60 | 70 | 80 | 21 | 231 |
| keine Angabe | 1 | | 2 | | 3 |
| Total | 73 | 81 | 89 | 23 | 266 |

| Männer (Kärnten und Steiermark) | 20-29 | 30-39 | 40-49 | 50-54 | Total |
|---------------------------------|-------|-------|-------|-------|-------|
| Berufswechsel | 12 | 4 | 3 | | 19 |
| Arbeitgeberwechsel | 7 | | 1 | | 8 |
| Beruf aufgeben | | 2 | | 1 | 3 |
| keine Änderung geplant | 67 | 79 | 66 | 23 | 235 |
| keine Angabe | 2 | 3 | 1 | | 6 |
| Total | 88 | 89 | 71 | 24 | 271 |

Item 405: Hat jemals in Ihrem Berufsleben eine Nebenbeschäftigung eine wichtige Rolle gespielt?

| Frauen (Kärnten) | 20-29 | 30-39 | 40-49 | 50-54 | Total |
|---|-------|-------|-------|-------|-------|
| ja, im landwirtschaftlichen Bereich | 0 | 1 | 1 | 3 | 5 |
| ja, im nicht-landwirtschaftlichen Bereich | 4 | 10 | 10 | 12 | 36 |
| nein | 113 | 122 | 96 | 28 | 359 |
| keine Angabe | 2 | 2 | 5 | 1 | 10 |

| Frauen (Steiermark) | 20-29 | 30-39 | 40-49 | 50-54 | Total |
|---|-------|-------|-------|-------|-------|
| ja, im landwirtschaftlichen Bereich | 6 | 7 | 11 | 6 | 30 |
| ja, im nicht-landwirtschaftlichen Bereich | 10 | 13 | 3 | 10 | 36 |
| nein | 127 | 156 | 132 | 45 | 460 |
| keine Angabe | 0 | 2 | 0 | 1 | 3 |

| Männer (Kärnten und Steiermark) | 20-29 | 30-39 | 40-49 | 50-54 | Total |
|---|-------|-------|-------|-------|-------|
| ja, im landwirtschaftlichen Bereich | 9 | 1 | 6 | 2 | 19 |
| ja, im nicht-landwirtschaftlichen Bereich | 14 | 11 | 5 | 1 | 32 |
| nein | 83 | 88 | 60 | 30 | 260 |
| keine Angabe | 0 | 0 | 1 | 0 | 1 |

Item 406: Beabsichtigen Sie innerhalb der nächsten 2 Jahre (wieder) einen Beruf zu ergreifen bzw. sich einen Job zu suchen?

| Frauen (Kärnten) | 20-29 | 30-39 | 40-49 | 50-54 | Total |
|-------------------------|-------|-------|-------|-------|-------|
| Ja | 50 | 33 | 11 | 2 | 96 |
| Nein | 44 | 33 | 35 | 22 | 134 |
| keine Angabe | 6 | 13 | 13 | 4 | 36 |
| Total | 100 | 79 | 59 | 28 | 266 |

| Frauen (Steiermark) | 20-29 | 30-39 | 40-49 | 50-54 | Total |
|----------------------------|-------|-------|-------|-------|-------|
| Ja | 49 | 52 | 19 | | 120 |
| Nein | 54 | 54 | 37 | 37 | 182 |
| keine Angabe | 9 | 6 | 10 | 8 | 33 |
| Total | 112 | 112 | 66 | 45 | 335 |

| Männer (Kärnten und Steiermark) | 20-29 | 30-39 | 40-49 | 50-54 | Total |
|--|-------|-------|-------|-------|-------|
| Ja | 34 | 9 | 1 | 1 | 46 |
| Nein | 7 | 4 | | 6 | 18 |
| keine Angabe | 1 | 1 | 1 | 1 | 4 |
| Total | 42 | 14 | 2 | 9 | 68 |

4.8. Partnerschaftsbiographie

Item 407: Ich möchte jetzt auf Ihre Partnerschaften zurückkommen. Wie oft waren Sie verheiratet?

| Frauen (Kärnten) | 20-29 | 30-39 | 40-49 | 50-54 | Total |
|-------------------------|-------|-------|-------|-------|-------|
| Einmal | 3 | 16 | 24 | 11 | 54 |
| Zweimal | | 1 | 4 | 1 | 6 |
| Total | 3 | 17 | 28 | 12 | 60 |

| Frauen (Steiermark) | 20-29 | 30-39 | 40-49 | 50-54 | Total |
|----------------------------|-------|-------|-------|-------|-------|
| Einmal | 6 | 20 | 21 | 14 | 61 |
| Zweimal | 1 | 4 | 4 | | 9 |
| Dreimal | | | 1 | | 1 |
| keine Angabe | | | | 1 | 1 |
| Total | 7 | 24 | 26 | 15 | 72 |

| Männer (Kärnten und Steiermark) | 20-29 | 30-39 | 40-49 | 50-54 | Total |
|--|-------|-------|-------|-------|-------|
| Einmal | 2 | 5 | 5 | 2 | 14 |
| Dreimal | | | 1 | | 1 |
| Total | 2 | 5 | 6 | 2 | 15 |

Item 408: Wie oft haben Sie, einschließlich Ihrer jetzigen Ehe, geheiratet?

| Frauen (Kärnten) | 20-29 | 30-39 | 40-49 | 50-54 | Total |
|-------------------------|-------|-------|-------|-------|-------|
| Einmal | 53 | 98 | 69 | 31 | 251 |

| | | | | | |
|---------|----|-----|----|----|-----|
| Zweimal | 1 | 9 | 11 | 3 | 24 |
| Total | 54 | 107 | 80 | 34 | 275 |

| Frauen (Steiermark) | 20-29 | 30-39 | 40-49 | 50-54 | Total |
|---------------------|-------|-------|-------|-------|-------|
| Einmal | 61 | 123 | 110 | 43 | 337 |
| Zweimal | 1 | 8 | 14 | 5 | 28 |
| Dreimal | | 1 | 1 | | 2 |
| keine Angabe | | 1 | | | 1 |
| Total | 62 | 133 | 125 | 48 | 368 |

| Männer (Kärnten und Steiermark) | 20-29 | 30-39 | 40-49 | 50-54 | Total |
|---------------------------------|-------|-------|-------|-------|-------|
| Einmal | 26 | 69 | 56 | 26 | 178 |
| Zweimal | | 4 | 4 | 4 | 12 |
| Dreimal | | | 1 | | 1 |
| Total | 26 | 73 | 61 | 30 | 190 |

Item 409: Führen Sie mit Ihrem Ehepartner derzeit einen gemeinsamen Haushalt?

| Frauen (Kärnten) | 20-29 | 30-39 | 40-49 | 50-54 | Total |
|------------------|-------|-------|-------|-------|-------|
| Ja | 54 | 105 | 79 | 33 | 271 |
| Nein | | 2 | 1 | | 3 |
| keine Angabe | | | | 1 | 1 |
| Total | 54 | 107 | 80 | 34 | 275 |

| Frauen (Steiermark) | 20-29 | 30-39 | 40-49 | 50-54 | Total |
|---------------------|-------|-------|-------|-------|-------|
| Ja | 61 | 131 | 121 | 46 | 359 |
| Nein | 1 | 2 | 4 | 2 | 9 |
| Total | 62 | 133 | 125 | 48 | 368 |

| Männer (Kärnten und Steiermark) | 20-29 | 30-39 | 40-49 | 50-54 | Total |
|---------------------------------|-------|-------|-------|-------|-------|
| Ja | 25 | 73 | 61 | 30 | 189 |
| Nein | 1 | | | | 1 |
| Total | 26 | 73 | 61 | 30 | 190 |

Item 410: Liegt es an besonderen äußeren Umständen, daß Sie keinen gemeinsamen Haushalt haben, wie z. B. an beruflichen Gründen, oder liegt es an der Beziehung, d. h. leben Sie freiwillig getrennt?

| Frauen (Kärnten) | 30-39 | 40-49 | Total |
|----------------------|-------|-------|-------|
| Beziehung/freiwillig | 2 | 1 | 3 |
| Total | 2 | 1 | 3 |

| Frauen (Steiermark) | 20-29 | 30-39 | 40-49 | 50-54 | Total |
|----------------------|-------|-------|-------|-------|-------|
| Äußere Umstände | | | | 1 | 1 |
| Beziehung/freiwillig | 1 | 1 | 4 | 1 | 7 |
| keine Angabe | | 1 | | | 1 |
| Total | 1 | 2 | 4 | 2 | 9 |

| Männer (Kärnten und Steiermark) | 20-29 | Total |
|---------------------------------|-------|-------|
| Beziehung/freiwillig | 1 | 1 |
| Total | 1 | 1 |

Item 411: Haben Sie jemals mit einem Partner/einer Partnerin, mit dem/der Sie nicht oder noch nicht verheiratet waren, zusammengewohnt?

| Frauen (Kärnten) | 20-29 | 30-39 | 40-49 | 50-54 | Total |
|------------------|-------|-------|-------|-------|-------|
| Ja | 79 | 88 | 51 | 6 | 224 |
| Nein | 79 | 53 | 64 | 38 | 234 |
| keine Angabe | 1 | 2 | 1 | 2 | 6 |
| Total | 159 | 143 | 116 | 46 | 464 |

| Frauen (Steiermark) | 20-29 | 30-39 | 40-49 | 50-54 | Total |
|---------------------|-------|-------|-------|-------|-------|
| Ja | 96 | 111 | 62 | 14 | 283 |
| Nein | 88 | 82 | 93 | 53 | 316 |

| | | | | | |
|--------------|-----|-----|-----|----|-----|
| keine Angabe | 1 | | | 1 | 2 |
| Total | 185 | 193 | 155 | 68 | 601 |

| Männer (Kärnten und Steiermark) | 20-29 | 30-39 | 40-49 | 50-54 | Total |
|---------------------------------|-------|-------|-------|-------|-------|
| Ja | 49 | 64 | 26 | 10 | 148 |
| Nein | 82 | 39 | 47 | 23 | 191 |
| Total | 131 | 102 | 73 | 33 | 339 |

Item 412: Wie viele solcher Partnerschaften hatten Sie insgesamt?

| Frauen (Kärnten) | 20-29 | 30-39 | 40-49 | 50-54 | Total |
|------------------|-------|-------|-------|-------|-------|
| 1 | 72 | 66 | 40 | 5 | 183 |
| 2 | 5 | 20 | 7 | 1 | 33 |
| 3 | 1 | 2 | 3 | | 6 |
| keine Angabe | 1 | | 1 | | 2 |
| Total | 79 | 88 | 51 | 6 | 224 |

| Frauen (Steiermark) | 20-29 | 30-39 | 40-49 | 50-54 | Total |
|---------------------|-------|-------|-------|-------|-------|
| 1 | 90 | 94 | 48 | 14 | 246 |
| 2 | 6 | 16 | 13 | | 35 |
| 3 | | 1 | | | 1 |
| 4 | | | 1 | | 1 |
| Total | 96 | 111 | 62 | 14 | 283 |

| Männer (Kärnten und Steiermark) | 20-29 | 30-39 | 40-49 | 50-54 | Total |
|---------------------------------|-------|-------|-------|-------|-------|
| 1 | 46 | 53 | 18 | 9 | 126 |
| 2 | | 7 | 2 | 1 | 10 |
| 3 | 1 | 1 | 4 | | 6 |
| 4 | | 2 | 1 | | 3 |
| 10 | | | 1 | | 1 |
| keine Angabe | 1 | | 1 | | 1 |
| Total | 49 | 64 | 26 | 10 | 148 |

Item 413: Wohnen Sie zur Zeit mit einem Partner/einer Partnerin zusammen, mit dem/der Sie nicht verheiratet sind?

| Frauen (Kärnten) | 20-29 | 30-39 | 40-49 | 50-54 | Total |
|------------------|-------|-------|-------|-------|-------|
| Ja | 37 | 17 | 8 | 1 | 63 |
| Nein | 41 | 69 | 44 | 4 | 158 |
| keine Angabe | 1 | 2 | | 1 | 4 |
| Total | 79 | 88 | 52 | 6 | 225 |

| Frauen (Steiermark) | 20-29 | 30-39 | 40-49 | 50-54 | Total |
|---------------------|-------|-------|-------|-------|-------|
| Ja | 42 | 25 | 4 | 1 | 72 |
| Nein | 54 | 87 | 60 | 15 | 216 |
| Total | 96 | 112 | 64 | 16 | 288 |

| Männer (Kärnten und Steiermark) | 20-29 | 30-39 | 40-49 | 50-54 | Total |
|---------------------------------|-------|-------|-------|-------|-------|
| Ja | 15 | 11 | 7 | 1 | 34 |
| Nein | 33 | 53 | 18 | 9 | 113 |
| keine Angabe | 1 | | 1 | | 1 |
| Total | 49 | 64 | 26 | 10 | 148 |

Item 414: Haben Sie zur Zeit eine feste Beziehung zu einem Partner/einer Partnerin, mit dem/der Sie aber nicht zusammenwohnen?

| Frauen (Kärnten) | 20-29 | 30-39 | 40-49 | 50-54 | Total |
|------------------|-------|-------|-------|-------|-------|
| Ja | 37 | 5 | 9 | | 51 |
| Nein | 32 | 18 | 19 | 10 | 79 |
| keine Angabe | | 1 | 1 | 2 | 4 |
| Total | 69 | 24 | 29 | 12 | 134 |

| Frauen (Steiermark) | 20-29 | 30-39 | 40-49 | 50-54 | Total |
|---------------------|-------|-------|-------|-------|-------|
| Ja | 40 | 12 | 6 | 4 | 62 |
| Nein | 41 | 25 | 24 | 15 | 105 |

| | | | | | |
|--------------|----|----|----|----|-----|
| keine Angabe | 1 | | | 2 | 3 |
| Total | 82 | 37 | 30 | 21 | 170 |

| Männer (Kärnten und Steiermark) | 20-29 | 30-39 | 40-49 | 50-54 | Total |
|--|-------|-------|-------|-------|-------|
| Ja | 42 | 12 | 2 | | 57 |
| Nein | 42 | 6 | 4 | 2 | 55 |
| keine Angabe | 6 | | | | 6 |
| Total | 90 | 19 | 6 | 2 | 117 |

Item 415: Leben Sie getrennt von Ihrem Partner/Ihrer Partnerin, weil Sie das so möchten, oder weil Sie es müssen?

| Frauen (Kärnten) | 20-29 | 30-39 | 40-49 | Total |
|---|-------|-------|-------|-------|
| ich möchte getrennt leben | 5 | 1 | 1 | 7 |
| mein(e) Partner(in) möchte getrennt leben | 2 | | | 2 |
| beide möchten getrennt leben | 18 | 3 | 4 | 25 |
| wir müssen getrennt leben | 6 | | 3 | 9 |
| wir möchten und müssen getrennt leben | 3 | 1 | 1 | 5 |
| keine Angabe | 3 | | | 3 |
| Total | 37 | 5 | 9 | 51 |

| Frauen (Steiermark) | 20-29 | 30-39 | 40-49 | 50-54 | Total |
|---------------------------------------|-------|-------|-------|-------|-------|
| ich möchte getrennt leben | 9 | 1 | 4 | 2 | 16 |
| beide möchten getrennt leben | 12 | 6 | | 2 | 20 |
| wir müssen getrennt leben | 13 | 5 | | | 18 |
| wir möchten und müssen getrennt leben | 5 | | 2 | | 7 |
| keine Angabe | 1 | | | | 1 |
| Total | 40 | 12 | 6 | 4 | 62 |

| Männer (Kärnten und Steiermark) | 20-29 | 30-39 | 40-49 | Total |
|---|-------|-------|-------|-------|
| ich möchte getrennt leben | 4 | 2 | 1 | 7 |
| mein(e) Partner(in) möchte getrennt leben | 4 | | | 4 |
| beide möchten getrennt leben | 15 | 8 | 1 | 24 |
| wir müssen getrennt leben | 14 | 2 | 1 | 16 |
| wir möchten und müssen getrennt leben | 6 | | | 6 |
| Total | 42 | 12 | 2 | 57 |

Item 416: Beabsichtigen Sie, innerhalb der nächsten 2 Jahre mit Ihrem Partner/Ihrer Partnerin zusammenzuziehen?

| Frauen (Kärnten) | 20-29 | 30-39 | 40-49 | Total |
|-------------------------|-------|-------|-------|-------|
| Ja | 19 | 4 | 1 | 24 |
| Nein | 12 | 1 | 7 | 20 |
| keine Angabe | 6 | | 1 | 7 |
| Total | 37 | 5 | 9 | 51 |

| Frauen (Steiermark) | 20-29 | 30-39 | 40-49 | 50-54 | Total |
|----------------------------|-------|-------|-------|-------|-------|
| Ja | 24 | 7 | 2 | | 33 |
| Nein | 13 | 5 | 3 | 4 | 25 |
| keine Angabe | 3 | | 1 | | 4 |
| Total | 40 | 12 | 6 | 4 | 62 |

| Männer (Kärnten und Steiermark) | 20-29 | 30-39 | 40-49 | Total |
|--|-------|-------|-------|-------|
| Ja | 22 | 5 | | 27 |
| Nein | 17 | 6 | 1 | 25 |
| keine Angabe | 3 | 1 | 1 | 4 |
| Total | 42 | 12 | 2 | 57 |

Item 417: Beabsichtigen Sie, innerhalb der nächsten 2 Jahre diesen Partner/diese Partnerin zu heiraten?

| Frauen (Kärnten) | 20-29 | 30-39 | 40-49 | 50-54 | Total |
|-------------------------|-----------|-----------|-----------|----------|------------|
| Ja | 18 | 7 | 1 | | 26 |
| Nein | 38 | 5 | 13 | | 56 |
| keine Angabe | 18 | 10 | 3 | 1 | 32 |
| Total | 74 | 22 | 17 | 1 | 114 |

| Frauen (Steiermark) | 20-29 | 30-39 | 40-49 | 50-54 | Total |
|----------------------------|-----------|-----------|-----------|----------|------------|
| Ja | 30 | 14 | 2 | | 46 |
| Nein | 46 | 19 | 7 | 5 | 77 |
| keine Angabe | 6 | 4 | 1 | | 11 |
| Total | 82 | 37 | 10 | 5 | 134 |

| Männer (Kärnten und Steiermark) | 20-29 | 30-39 | 40-49 | 50-54 | Total |
|--|-----------|-----------|----------|----------|-----------|
| Ja | 14 | 9 | 1 | 1 | 25 |
| Nein | 39 | 12 | 4 | | 55 |
| keine Angabe | 5 | 1 | 4 | | 10 |
| Total | 58 | 23 | 9 | 1 | 91 |

Item 418: GESAMTZAHL DER PARTNERSCHAFTEN

| Frauen (Kärnten) | 20-29 | 30-39 | 40-49 | 50-54 | Total |
|-------------------------|------------|------------|------------|-----------|------------|
| 1 | 100 | 96 | 86 | 40 | 322 |
| 2 | 9 | 33 | 18 | 5 | 65 |
| 3 | 1 | 3 | 4 | | 8 |
| 4 | | 1 | | | 1 |
| Keine | 49 | 10 | 8 | 1 | 68 |
| Total | 159 | 143 | 116 | 46 | 464 |

| Frauen (Steiermark) | 20-29 | 30-39 | 40-49 | 50-54 | Total |
|----------------------------|------------|------------|------------|-----------|------------|
| 1 | 114 | 151 | 123 | 59 | 447 |
| 2 | 9 | 27 | 25 | 4 | 65 |
| 3 | 2 | 3 | 1 | | 6 |
| 4 | | | 1 | | 1 |
| Keine | 60 | 12 | 5 | 5 | 82 |
| Total | 185 | 193 | 155 | 68 | 601 |

| Männer (Kärnten und Steiermark) | 20-29 | 30-39 | 40-49 | 50-54 | Total |
|--|------------|------------|-----------|-----------|------------|
| 1 | 54 | 81 | 58 | 27 | 221 |
| 2 | 1 | 9 | 5 | 4 | 20 |
| 3 | 1 | 1 | 6 | | 9 |
| 4 | | 2 | 1 | 1 | 4 |
| 9 | | | 1 | | 1 |
| Keine | 73 | 9 | 2 | 1 | 85 |
| Total | 131 | 102 | 73 | 33 | 339 |

Item 421: In welchem Land hat Ihr erster Partner/Partnerin bis zu seinem/ihrem 15. Lebensjahr größtenteils gelebt?

| Frauen (Kärnten) | 20-29 | 30-39 | 40-49 | 50-54 | Total |
|-------------------------|------------|------------|------------|-----------|------------|
| Österreich | 108 | 129 | 105 | 43 | 385 |
| Ausland | 2 | 4 | 3 | 2 | 11 |
| Total | 110 | 133 | 108 | 45 | 396 |

| Frauen (Steiermark) | 20-29 | 30-39 | 40-49 | 50-54 | Total |
|----------------------------|------------|------------|------------|-----------|------------|
| Österreich | 123 | 178 | 144 | 60 | 505 |
| Ausland | 2 | 3 | 6 | 3 | 14 |
| Total | 125 | 181 | 150 | 63 | 519 |

| Männer (Kärnten und Steiermark) | 20-29 | 30-39 | 40-49 | 50-54 | Total |
|--|-----------|-----------|-----------|-----------|------------|
| Österreich | 56 | 87 | 66 | 30 | 240 |
| Ausland | 1 | 6 | 4 | 2 | 14 |
| Total | 57 | 94 | 71 | 32 | 254 |

Item 422: Was war damals die höchste abgeschlossene Schul- bzw. Ausbildung Ihres ersten Partners/Partnerin?

| Frauen (Kärnten) | 20-29 | 30-39 | 40-49 | 50-54 | Total |
|--|------------|------------|------------|-----------|------------|
| kein Abschluß | | 1 | | | 1 |
| Pflichtschule | 6 | 15 | 6 | 12 | 39 |
| Lehrabschluß | 63 | 76 | 61 | 15 | 215 |
| Berufsbildende mittlere Schule (BMS) | 9 | 6 | 14 | 7 | 36 |
| Allgemeinbildende höhere Schule (AHS) | 10 | 10 | 11 | 3 | 34 |
| Berufsbildende höhere Schule (BHS) | 14 | 14 | 8 | 5 | 41 |
| Universität | 4 | 7 | 7 | 3 | 21 |
| hochschulverwandte Lehranstalten wie z. B. Pädagogische Akademie | 3 | 3 | 1 | | 7 |
| keine Angabe | 1 | 1 | | | 2 |
| Total | 110 | 133 | 108 | 45 | 396 |

| Frauen (Steiermark) | 20-29 | 30-39 | 40-49 | 50-54 | Total |
|--|------------|------------|------------|-----------|------------|
| Pflichtschule | 9 | 25 | 26 | 11 | 71 |
| Lehrabschluß | 78 | 110 | 73 | 37 | 298 |
| Berufsbildende mittlere Schule (BMS) | 13 | 10 | 16 | 3 | 42 |
| Allgemeinbildende höhere Schule (AHS) | 11 | 11 | 13 | 2 | 37 |
| Berufsbildende höhere Schule (BHS) | 10 | 15 | 9 | 7 | 41 |
| Universität | 2 | 8 | 10 | 2 | 22 |
| hochschulverwandte Lehranstalten wie z. B. Pädagogische Akademie | 2 | 1 | 2 | | 5 |
| keine Angabe | | 1 | 1 | 1 | 3 |
| Total | 125 | 181 | 150 | 63 | 519 |

| Männer (Kärnten und Steiermark) | 20-29 | 30-39 | 40-49 | 50-54 | Total |
|--|-----------|-----------|-----------|-----------|------------|
| Pflichtschule | 18 | 25 | 18 | 10 | 71 |
| Lehrabschluß | 14 | 40 | 28 | 10 | 93 |
| Berufsbildende mittlere Schule (BMS) | 9 | 14 | 12 | 6 | 41 |
| Allgemeinbildende höhere Schule (AHS) | 12 | 9 | 6 | 1 | 29 |
| Berufsbildende höhere Schule (BHS) | 1 | 2 | 1 | | 4 |
| Universität | 2 | | 3 | 2 | 7 |
| hochschulverwandte Lehranstalten wie z. B. Pädagogische Akademie | | 3 | 2 | 2 | 7 |
| keine Angabe | 1 | 1 | | | 2 |
| Total | 57 | 94 | 71 | 32 | 254 |

Item 423: War er (erster Partner)/sie (erste Partnerin) damals ...?

| Frauen (Kärnten) | 20-29 | 30-39 | 40-49 | 50-54 | Total |
|-------------------------------------|------------|------------|------------|-----------|------------|
| Selbständig, freie Berufe, Landwirt | 3 | 3 | 11 | 5 | 22 |
| Unselbständig beschäftigt | 90 | 123 | 90 | 39 | 342 |
| Nicht beschäftigt – arbeitslos | 4 | 2 | 2 | | 8 |
| Nicht beschäftigt – in Ausbildung | 11 | 3 | 5 | | 19 |
| Nicht beschäftigt – in Karenz | 1 | | | 1 | 2 |
| Nicht beschäftigt – Sonstiges | 1 | | | | 1 |
| keine Angabe | | 2 | | | 2 |
| Total | 110 | 133 | 108 | 45 | 396 |

| Frauen (Steiermark) | 20-29 | 30-39 | 40-49 | 50-54 | Total |
|-------------------------------------|-------|-------|-------|-------|-------|
| Selbständig, freie Berufe, Landwirt | 4 | 12 | 15 | 9 | 40 |
| Unselbständig beschäftigt | 96 | 144 | 122 | 47 | 409 |
| Nicht beschäftigt – arbeitslos | 7 | 12 | 8 | 4 | 31 |
| Nicht beschäftigt – in Ausbildung | 14 | 11 | 5 | 2 | 32 |

| | | | | | |
|--------------------------------|-----|-----|-----|----|-----|
| Nicht beschäftigt – in Karenz | 1 | | | | 1 |
| Nicht beschäftigt – Pensionist | 1 | | | | 1 |
| Nicht beschäftigt – Sonstiges | 1 | 1 | | | 2 |
| keine Angabe | 1 | 1 | | 1 | 3 |
| Total | 125 | 181 | 150 | 63 | 519 |

| Männer (Kärnten und Steiermark) | 20-29 | 30-39 | 40-49 | 50-54 | Total |
|--|-------|-------|-------|-------|-------|
| Selbständig, freie Berufe, Landwirt | 2 | 7 | | | 9 |
| Unselbständig beschäftigt | 27 | 60 | 50 | 30 | 166 |
| Nicht beschäftigt – arbeitslos | 7 | 5 | 9 | 1 | 23 |
| Nicht beschäftigt – Hausfrau/-mann | 3 | 6 | 4 | | 13 |
| Nicht beschäftigt – in Ausbildung | 16 | 12 | 6 | 1 | 35 |
| Nicht beschäftigt – in Karenz | 1 | 2 | 1 | | 5 |
| Nicht beschäftigt – Sonstiges | | 1 | | | 1 |
| keine Angabe | 1 | | | | 1 |
| Total | 57 | 94 | 71 | 32 | 254 |

Item 424: Hatte er (erster Partner)/sie damals bereits Kinder, einschließlich eventueller Stief-, Adoptiv- oder Pflegekinder?

| Frauen (Kärnten) | 20-29 | 30-39 | 40-49 | 50-54 | Total |
|-------------------------|-------|-------|-------|-------|-------|
| Ja | 5 | 16 | 9 | 4 | 34 |
| Nein | 105 | 116 | 99 | 41 | 361 |
| keine Angabe | | 1 | | | 1 |
| Total | 110 | 133 | 108 | 45 | 396 |

| Frauen (Steiermark) | 20-29 | 30-39 | 40-49 | 50-54 | Total |
|----------------------------|-------|-------|-------|-------|-------|
| Ja | 11 | 17 | 11 | 10 | 49 |
| Nein | 114 | 163 | 139 | 53 | 469 |
| keine Angabe | | 1 | | | 1 |
| Total | 125 | 181 | 150 | 63 | 519 |

| Männer (Kärnten und Steiermark) | 20-29 | 30-39 | 40-49 | 50-54 | Total |
|--|-------|-------|-------|-------|-------|
| Ja | | 12 | 3 | 6 | 20 |
| Nein | 57 | 82 | 68 | 27 | 234 |
| Total | 57 | 94 | 71 | 32 | 254 |

Item 425: Wie viele Kinder hatte er (erster Partner)/sie damals?

| Frauen (Kärnten) | 20-29 | 30-39 | 40-49 | 50-54 | Total |
|-------------------------|-------|-------|-------|-------|-------|
| 1 | 4 | 12 | 9 | | 25 |
| 2 | | 3 | | 4 | 7 |
| 4 | | 1 | | | 1 |
| 6 | 1 | | | | 1 |
| Total | 5 | 16 | 9 | 4 | 34 |

| Frauen (Steiermark) | 20-29 | 30-39 | 40-49 | 50-54 | Total |
|----------------------------|-------|-------|-------|-------|-------|
| 1 | 10 | 12 | 8 | 5 | 35 |
| 2 | 1 | 4 | 3 | 3 | 11 |
| 3 | | 1 | | 2 | 3 |
| Total | 11 | 17 | 11 | 10 | 49 |

| Männer (Kärnten und Steiermark) | 30-39 | 40-49 | 50-54 | Total |
|--|-------|-------|-------|-------|
| 1 | 11 | 3 | 3 | 17 |
| 2 | 1 | | 3 | 4 |
| Total | 12 | 3 | 6 | 20 |

Item 426: Wie viele Kinder brachte er (erster Partner)/sie mit, als Sie mit ihm/ihr in eine gemeinsame Wohnung zogen?

| Frauen (Kärnten) | 20-29 | 30-39 | 40-49 | 50-54 | Total |
|-------------------------|-------|-------|-------|-------|-------|
| Keines | 3 | 12 | 7 | 4 | 26 |
| 1 | 2 | 3 | 2 | | 7 |

| | | | | | |
|--------------|---|----|---|---|----|
| keine Angabe | | 1 | | | 1 |
| Total | 5 | 16 | 9 | 4 | 34 |

| Frauen (Steiermark) | 20-29 | 30-39 | 40-49 | 50-54 | Total |
|---------------------|-------|-------|-------|-------|-------|
| Keines | 9 | 11 | 9 | 9 | 38 |
| 1 | 1 | 5 | 2 | 1 | 9 |
| 2 | 1 | 1 | | | 2 |
| Total | 11 | 17 | 11 | 10 | 49 |

| Männer (Kärnten und Steiermark) | 30-39 | 40-49 | 50-54 | Total |
|---------------------------------|-------|-------|-------|-------|
| Keines | 3 | 2 | | 5 |
| 1 | 8 | 1 | 3 | 12 |
| 2 | 1 | | 3 | 4 |
| Total | 12 | 3 | 6 | 20 |

Item 427: Waren Sie mit ihm (erster Partner)/ihr verheiratet, als Sie zusammenzogen?

| Frauen (Kärnten) | 20-29 | 30-39 | 40-49 | 50-54 | Total |
|------------------|-------|-------|-------|-------|-------|
| Ja | 17 | 33 | 61 | 36 | 147 |
| Nein | 93 | 99 | 47 | 9 | 248 |
| keine Angabe | | 1 | | | 1 |
| Total | 110 | 133 | 108 | 45 | 396 |

| Frauen (Steiermark) | 20-29 | 30-39 | 40-49 | 50-54 | Total |
|---------------------|-------|-------|-------|-------|-------|
| Ja | 23 | 51 | 84 | 48 | 206 |
| Nein | 101 | 129 | 66 | 14 | 310 |
| keine Angabe | 1 | 1 | | 1 | 3 |
| Total | 125 | 181 | 150 | 63 | 519 |

| Männer (Kärnten und Steiermark) | 20-29 | 30-39 | 40-49 | 50-54 | Total |
|---------------------------------|-------|-------|-------|-------|-------|
| Ja | 7 | 28 | 41 | 25 | 100 |
| Nein | 50 | 66 | 30 | 7 | 153 |
| keine Angabe | 1 | | | | 1 |
| Total | 57 | 94 | 71 | 32 | 254 |

Item 428: Was war damals sein (erster Partner)/ihr Familienstand?

| Frauen (Kärnten) | 20-29 | 30-39 | 40-49 | 50-54 | Total |
|--|-------|-------|-------|-------|-------|
| ledig | 86 | 86 | 42 | 7 | 221 |
| verheiratet | 1 | 1 | | | 2 |
| geschieden | 5 | 10 | 4 | 2 | 21 |
| noch verheiratet, aber in Scheidung lebend | 1 | | 1 | | 2 |
| keine Angabe | | 3 | | | 3 |
| Total | 93 | 100 | 47 | 9 | 249 |

| Frauen (Steiermark) | 20-29 | 30-39 | 40-49 | 50-54 | Total |
|--|-------|-------|-------|-------|-------|
| ledig | 100 | 117 | 57 | 11 | 285 |
| verwitwet | | | 1 | | 1 |
| geschieden | 2 | 8 | 8 | 3 | 21 |
| noch verheiratet, aber in Scheidung lebend | | 2 | | | 2 |
| keine Angabe | | 3 | | 1 | 4 |
| Total | 102 | 130 | 66 | 15 | 313 |

| Männer (Kärnten und Steiermark) | 20-29 | 30-39 | 40-49 | 50-54 | Total |
|---------------------------------|-------|-------|-------|-------|-------|
| ledig | 50 | 64 | 30 | 6 | 150 |
| verheiratet | | 1 | | | 1 |
| geschieden | | 1 | | 1 | 3 |
| keine Angabe | 1 | | | | 1 |
| Total | 51 | 66 | 30 | 7 | 154 |

Item 429: Haben Sie beide später geheiratet (erster Partner/Partnerin)?

| Frauen (Kärnten) | 20-29 | 30-39 | 40-49 | 50-54 | Total |
|------------------|-------|-------|-------|-------|-------|
| Ja | 37 | 67 | 39 | 9 | 152 |

| | | | | | |
|--------------|----|-----|----|---|-----|
| Nein | 55 | 32 | 8 | | 95 |
| keine Angabe | 1 | 1 | | | 2 |
| Total | 93 | 100 | 47 | 9 | 249 |

| Frauen (Steiermark) | 20-29 | 30-39 | 40-49 | 50-54 | Total |
|----------------------------|-------|-------|-------|-------|-------|
| Ja | 44 | 93 | 59 | 11 | 207 |
| Nein | 58 | 36 | 7 | 3 | 104 |
| keine Angabe | | 1 | | 1 | 2 |
| Total | 102 | 130 | 66 | 15 | 313 |

| Männer (Kärnten und Steiermark) | 20-29 | 30-39 | 40-49 | 50-54 | Total |
|--|-------|-------|-------|-------|-------|
| Ja | 19 | 48 | 25 | 7 | 99 |
| Nein | 30 | 19 | 5 | | 54 |
| Trifft nicht zu | 1 | | | | 1 |
| Total | 51 | 66 | 30 | 7 | 154 |

Item 431: Leben Sie heute noch mit diesem ersten Partner/Partnerin zusammen?

| Frauen (Kärnten) | 20-29 | 30-39 | 40-49 | 50-54 | Total |
|-------------------------|-------|-------|-------|-------|-------|
| Ja | 87 | 85 | 67 | 31 | 270 |
| Nein | 22 | 47 | 41 | 14 | 124 |
| keine Angabe | 1 | 1 | | | 2 |
| Total | 110 | 133 | 108 | 45 | 396 |

| Frauen (Steiermark) | 20-29 | 30-39 | 40-49 | 50-54 | Total |
|----------------------------|-------|-------|-------|-------|-------|
| Ja | 97 | 128 | 103 | 42 | 370 |
| Nein | 27 | 53 | 47 | 21 | 148 |
| keine Angabe | 1 | | | | 1 |
| Total | 125 | 181 | 150 | 63 | 519 |

| Männer (Kärnten und Steiermark) | 20-29 | 30-39 | 40-49 | 50-54 | Total |
|--|-------|-------|-------|-------|-------|
| Ja | 40 | 73 | 58 | 26 | 197 |
| Nein | 17 | 21 | 13 | 6 | 57 |
| Total | 57 | 94 | 71 | 32 | 254 |

Item 433: Auf welche Weise endete Ihr Zusammenwohnen? Welcher der folgenden Gründe trifft zu?

| Frauen (Kärnten) | 20-29 | 30-39 | 40-49 | 50-54 | Total |
|---|-------|-------|-------|-------|-------|
| wir trennten uns | 18 | 25 | 8 | 2 | 53 |
| wir ließen uns scheiden | 4 | 20 | 30 | 6 | 60 |
| wir mußten unfreiwillig auseinanderziehen | | | 1 | | 1 |
| mein Partner starb | | 2 | 2 | 6 | 10 |
| Total | 22 | 47 | 41 | 14 | 124 |

| Frauen (Steiermark) | 20-29 | 30-39 | 40-49 | 50-54 | Total |
|---|-------|-------|-------|-------|-------|
| wir trennten uns | 20 | 22 | 13 | 4 | 59 |
| wir ließen uns scheiden | 5 | 30 | 30 | 7 | 72 |
| wir mußten unfreiwillig auseinanderziehen | 1 | | | | 1 |
| mein Partner starb | | | 4 | 8 | 12 |
| keine Angabe | 1 | 1 | | 2 | 4 |
| Total | 27 | 53 | 47 | 21 | 148 |

| Männer (Kärnten und Steiermark) | 20-29 | 30-39 | 40-49 | 50-54 | Total |
|---|-------|-------|-------|-------|-------|
| wir trennten uns | 12 | 17 | 5 | | 35 |
| wir ließen uns scheiden | 1 | 4 | 7 | 6 | 18 |
| wir mußten unfreiwillig auseinanderziehen | 4 | | | | 4 |
| mein Partner starb | | | 1 | | 1 |
| Total | 17 | 21 | 13 | 6 | 57 |

**Item 434: Wer hat die Trennung bzw. Scheidung in erster Linie angestrebt?
War das in erster Linie Ihr Partner/Partnerin oder waren Sie das in erster Linie?**

| Frauen (Kärnten) | 20-29 | 30-39 | 40-49 | 50-54 | Total |
|-----------------------|-------|-------|-------|-------|-------|
| Eindeutig der Partner | 2 | 1 | 3 | 2 | 8 |
| Eher der Partner | 1 | 1 | 4 | | 6 |
| Eher ich | 5 | 7 | 6 | 1 | 19 |
| Eindeutig ich | 7 | 24 | 18 | 4 | 53 |
| Beide gleichermaßen | 7 | 11 | 5 | 1 | 24 |
| keine Angabe | | 1 | 2 | | 3 |
| Total | 22 | 45 | 38 | 8 | 113 |

| Frauen (Steiermark) | 20-29 | 30-39 | 40-49 | 50-54 | Total |
|-----------------------|-------|-------|-------|-------|-------|
| Eindeutig der Partner | 2 | 7 | 4 | 3 | 16 |
| Eher der Partner | | 1 | 2 | | 3 |
| Eher ich | 6 | 9 | 3 | 4 | 22 |
| Eindeutig ich | 12 | 30 | 27 | 4 | 73 |
| Beide gleichermaßen | 4 | 4 | 6 | | 14 |
| keine Angabe | 1 | 1 | 1 | | 3 |
| Total | 25 | 52 | 43 | 11 | 131 |

| Männer (Kärnten und Steiermark) | 20-29 | 30-39 | 40-49 | 50-54 | Total |
|---------------------------------|-------|-------|-------|-------|-------|
| Eindeutig der Partner | 6 | 4 | 3 | | 13 |
| Eher der Partner | 1 | 2 | 2 | | 6 |
| Eher ich | 1 | 3 | 4 | 4 | 11 |
| Eindeutig ich | 1 | 4 | 1 | 1 | 6 |
| Beide gleichermaßen | 4 | 8 | 3 | 2 | 17 |
| Total | 13 | 21 | 12 | 6 | 52 |

Item 436: Sind Sie mit diesem ersten Partner/Partnerin später noch einmal zusammengezogen?

| Frauen (Kärnten) | 20-29 | 30-39 | 40-49 | 50-54 | Total |
|------------------|-------|-------|-------|-------|-------|
| Ja | | | 2 | | 2 |
| Nein | 22 | 45 | 36 | 8 | 111 |
| Total | 22 | 45 | 38 | 8 | 113 |

| Frauen (Steiermark) | 20-29 | 30-39 | 40-49 | 50-54 | Total |
|---------------------|-------|-------|-------|-------|-------|
| Ja | | 1 | | | 1 |
| Nein | 25 | 51 | 45 | 11 | 132 |
| Total | 25 | 52 | 45 | 11 | 133 |

| Männer (Kärnten und Steiermark) | 20-29 | 30-39 | 40-49 | 50-54 | Total |
|---------------------------------|-------|-------|-------|-------|-------|
| Nein | 12 | 21 | 12 | 6 | 51 |
| keine Angabe | 1 | | | | 1 |
| Total | 13 | 21 | 12 | 6 | 52 |

**Item 439: In welchem Land hat Ihr zweiter Partner/Partnerin bis zu seinem/ihrem 15. Lebensjahr
größtenteils gelebt?**

| Frauen (Kärnten) | 20-29 | 30-39 | 40-49 | 50-54 | Total |
|------------------|-------|-------|-------|-------|-------|
| Österreich | 10 | 37 | 21 | 5 | 73 |
| Ausland | | | 1 | | 1 |
| Total | 10 | 37 | 22 | 5 | 74 |

| Frauen (Steiermark) | 20-29 | 30-39 | 40-49 | 50-54 | Total |
|---------------------|-------|-------|-------|-------|-------|
| Österreich | 10 | 26 | 25 | 4 | 65 |
| Ausland | 1 | 4 | 2 | | 7 |
| Total | 11 | 30 | 27 | 4 | 72 |

| Männer (Kärnten und Steiermark) | 20-29 | 30-39 | 40-49 | 50-54 | Total |
|---------------------------------|-------|-------|-------|-------|-------|
| Österreich | 3 | 13 | 12 | 4 | 32 |
| Ausland | | | | 1 | 1 |
| Total | 3 | 13 | 12 | 5 | 33 |

Item 440: Was war damals die höchste abgeschlossene Schul- bzw. Ausbildung Ihres zweiten Partners/Partnerin?

| Frauen (Kärnten) | 20-29 | 30-39 | 40-49 | 50-54 | Total |
|--|-----------|-----------|-----------|----------|-----------|
| Pflichtschule | | 1 | 2 | | 3 |
| Lehrabschluß | 6 | 18 | 15 | 2 | 41 |
| Berufsbildende mittlere Schule (BMS) | | 6 | | | 6 |
| Allgemeinbildende höhere Schule (AHS) | 2 | 6 | | 2 | 10 |
| Berufsbildende höhere Schule (BHS) | 2 | 1 | 3 | 1 | 7 |
| Universität | | 4 | 1 | | 5 |
| hochschulverwandte Lehranstalten wie z. B. Pädagogische Akademie | | | 1 | | 1 |
| keine Angabe | | 1 | | | 1 |
| Total | 10 | 37 | 22 | 5 | 74 |

| Frauen (Steiermark) | 20-29 | 30-39 | 40-49 | 50-54 | Total |
|---------------------------------------|-----------|-----------|-----------|----------|-----------|
| kein Abschluß | | 1 | | | 1 |
| Pflichtschule | 3 | 3 | 6 | 2 | 14 |
| Lehrabschluß | 4 | 20 | 14 | 1 | 39 |
| Berufsbildende mittlere Schule (BMS) | 1 | 1 | 3 | | 5 |
| Allgemeinbildende höhere Schule (AHS) | 1 | 2 | 1 | | 4 |
| Berufsbildende höhere Schule (BHS) | 1 | 2 | 2 | 1 | 6 |
| Universität | 1 | 1 | 1 | | 3 |
| Total | 11 | 30 | 27 | 4 | 72 |

| Männer (Kärnten und Steiermark) | 20-29 | 30-39 | 40-49 | 50-54 | Total |
|--|----------|-----------|-----------|----------|-----------|
| Pflichtschule | | 3 | 2 | 2 | 7 |
| Lehrabschluß | 1 | 4 | 2 | | 7 |
| Berufsbildende mittlere Schule (BMS) | | 4 | 3 | 3 | 9 |
| Allgemeinbildende höhere Schule (AHS) | 1 | 1 | 2 | | 5 |
| Berufsbildende höhere Schule (BHS) | 1 | | | | 1 |
| Universität | | 1 | | | 1 |
| hochschulverwandte Lehranstalten wie z. B. Pädagogische Akademie | | | 1 | | 1 |
| keine Angabe | | | 1 | | 1 |
| Total | 3 | 13 | 12 | 5 | 33 |

Item 441: War er (zweiter Partner)/sie damals ...?

| Frauen (Kärnten) | 20-29 | 30-39 | 40-49 | 50-54 | Total |
|-------------------------------------|-----------|-----------|-----------|----------|-----------|
| Selbständig, freie Berufe, Landwirt | | 2 | 3 | 1 | 6 |
| Unselbständig beschäftigt | 8 | 32 | 18 | 3 | 61 |
| Nicht beschäftigt – arbeitslos | | | 1 | | 1 |
| Nicht beschäftigt – in Ausbildung | 1 | 2 | | | 3 |
| Nicht beschäftigt – Pensionist | | | | 1 | 1 |
| Nicht beschäftigt – Sonstiges | 1 | | | | 1 |
| keine Angabe | | 1 | | | 1 |
| Total | 10 | 37 | 22 | 5 | 74 |

| Frauen (Steiermark) | 20-29 | 30-39 | 40-49 | 50-54 | Total |
|-------------------------------------|-----------|-----------|-----------|----------|-----------|
| Selbständig, freie Berufe, Landwirt | 1 | 1 | 2 | | 4 |
| Unselbständig beschäftigt | 5 | 25 | 25 | 3 | 58 |
| Nicht beschäftigt – arbeitslos | | 1 | | | 1 |
| Nicht beschäftigt – in Ausbildung | 2 | 2 | | | 4 |
| Nicht beschäftigt – Pensionist | 2 | | | 1 | 3 |
| Nicht beschäftigt – Sonstiges | 1 | 1 | | | 2 |
| Total | 11 | 30 | 27 | 4 | 72 |

| Männer (Kärnten und Steiermark) | 20-29 | 30-39 | 40-49 | 50-54 | Total |
|------------------------------------|-------|-------|-------|-------|-------|
| Unselbständig beschäftigt | 2 | 9 | 10 | 5 | 26 |
| Nicht beschäftigt – arbeitslos | | 1 | | | 1 |
| Nicht beschäftigt – Hausfrau/-mann | 1 | | | | 1 |
| Nicht beschäftigt – in Ausbildung | | 3 | 1 | | 4 |
| keine Angabe | | | 1 | | 1 |
| Total | 3 | 13 | 12 | 5 | 33 |

Item 442: Hatte er (zweiter Partner)/sie damals bereits Kinder, einschließlich eventueller Stief-, Adoptiv- oder Pflegekinder?

| Frauen (Kärnten) | 20-29 | 30-39 | 40-49 | 50-54 | Total |
|------------------|-------|-------|-------|-------|-------|
| Ja | | 8 | 6 | 3 | 17 |
| Nein | 10 | 28 | 16 | 2 | 56 |
| keine Angabe | | 1 | | | 1 |
| Total | 10 | 37 | 22 | 5 | 74 |

| Frauen (Steiermark) | 20-29 | 30-39 | 40-49 | 50-54 | Total |
|---------------------|-------|-------|-------|-------|-------|
| Ja | 1 | 9 | 8 | 1 | 19 |
| Nein | 10 | 21 | 19 | 3 | 53 |
| Total | 11 | 30 | 27 | 4 | 72 |

| Männer (Kärnten und Steiermark) | 20-29 | 30-39 | 40-49 | 50-54 | Total |
|---------------------------------|-------|-------|-------|-------|-------|
| Ja | 1 | 2 | 5 | 2 | 10 |
| Nein | 2 | 11 | 6 | 3 | 22 |
| keine Angabe | | | 1 | | 1 |
| Total | 3 | 13 | 12 | 5 | 33 |

Item 443: Wie viele Kinder hatte er (zweiter Partner)/sie damals?

| Frauen (Kärnten) | 30-39 | 40-49 | 50-54 | Total |
|------------------|-------|-------|-------|-------|
| 1 | 5 | 3 | 1 | 9 |
| 2 | 2 | | | 2 |
| 3 | | 3 | 1 | 4 |
| 4 | 1 | | 1 | 2 |
| Total | 8 | 6 | 3 | 17 |

| Frauen (Steiermark) | 20-29 | 30-39 | 40-49 | 50-54 | Total |
|---------------------|-------|-------|-------|-------|-------|
| 1 | | 4 | 5 | | 9 |
| 2 | 1 | 5 | 1 | 1 | 8 |
| 3 | | | 1 | | 1 |
| 11 und mehr | | | 1 | | 1 |
| Total | 1 | 9 | 8 | 1 | 19 |

| Männer (Kärnten und Steiermark) | 20-29 | 30-39 | 40-49 | 50-54 | Total |
|---------------------------------|-------|-------|-------|-------|-------|
| 1 | | 2 | 3 | 1 | 6 |
| 2 | 1 | | 1 | 1 | 3 |
| 5 | | | 1 | | 1 |
| Total | 1 | 2 | 5 | 2 | 10 |

Item 444: Wie viele Kinder brachte er (zweiter Partner)/sie mit, als Sie mit ihm/ihr in eine gemeinsame Wohnung zogen?

| Frauen (Kärnten) | 30-39 | 40-49 | 50-54 | Total |
|------------------|-------|-------|-------|-------|
| Keines | 8 | 4 | 3 | 15 |
| 1 | | 2 | | 2 |
| Total | 8 | 6 | 3 | 17 |

| Frauen (Steiermark) | 20-29 | 30-39 | 40-49 | 50-54 | Total |
|---------------------|-------|-------|-------|-------|-------|
| Keines | 1 | 9 | 6 | | 16 |
| 1 | | | 1 | | 1 |
| 2 | | | | 1 | 1 |

| | | | | | |
|-------|---|---|---|---|----|
| 4 | | | 1 | | 1 |
| Total | 1 | 9 | 8 | 1 | 19 |

| Männer (Kärnten und Steiermark) | 20-29 | 30-39 | 40-49 | 50-54 | Total |
|---------------------------------|-------|-------|-------|-------|-------|
| Keines | | | 2 | | 2 |
| 1 | | 2 | 2 | 1 | 6 |
| 2 | 1 | | | 1 | 1 |
| keine Angabe | | | 1 | | 1 |
| Total | 1 | 2 | 5 | 2 | 10 |

Item 445: Waren Sie mit ihm (zweiter Partner)/ihr verheiratet, als Sie zusammenzogen?

| Frauen (Kärnten) | 20-29 | 30-39 | 40-49 | 50-54 | Total |
|------------------|-------|-------|-------|-------|-------|
| Ja | 1 | 5 | 4 | 4 | 14 |
| Nein | 9 | 31 | 18 | 1 | 59 |
| keine Angabe | | 1 | | | 1 |
| Total | 10 | 37 | 22 | 5 | 74 |

| Frauen (Steiermark) | 20-29 | 30-39 | 40-49 | 50-54 | Total |
|---------------------|-------|-------|-------|-------|-------|
| Ja | 2 | 4 | 6 | 3 | 15 |
| Nein | 8 | 26 | 21 | 1 | 56 |
| keine Angabe | 1 | | | | 1 |
| Total | 11 | 30 | 27 | 4 | 72 |

| Männer (Kärnten und Steiermark) | 20-29 | 30-39 | 40-49 | 50-54 | Total |
|---------------------------------|-------|-------|-------|-------|-------|
| Ja | | 1 | 2 | | 3 |
| Nein | 3 | 12 | 9 | 5 | 29 |
| keine Angabe | | | 1 | | 1 |
| Total | 3 | 13 | 12 | 5 | 33 |

Item 446: Was war damals sein (zweiter Partner)/ihr Familienstand?

| Frauen (Kärnten) | 20-29 | 30-39 | 40-49 | 50-54 | Total |
|------------------|-------|-------|-------|-------|-------|
| ledig | 9 | 25 | 12 | | 46 |
| verheiratet | | 1 | | | 1 |
| geschieden | | 4 | 6 | 1 | 11 |
| keine Angabe | | 2 | | | 2 |
| Total | 9 | 32 | 18 | 1 | 60 |

| Frauen (Steiermark) | 20-29 | 30-39 | 40-49 | 50-54 | Total |
|---------------------|-------|-------|-------|-------|-------|
| ledig | 8 | 18 | 15 | | 41 |
| verheiratet | | 1 | 2 | | 3 |
| geschieden | 1 | 6 | 4 | 1 | 12 |
| keine Angabe | | 1 | | | 1 |
| Total | 9 | 26 | 21 | 1 | 57 |

| Männer (Kärnten und Steiermark) | 20-29 | 30-39 | 40-49 | 50-54 | Total |
|---|-------|-------|-------|-------|-------|
| ledig | 3 | 12 | 6 | 2 | 23 |
| geschieden | | 1 | 1 | 3 | 5 |
| noch verheiratet, aber in Scheidung lebend | | | 1 | | 1 |
| keine Angabe | | | 1 | | 1 |
| Total | 3 | 12 | 10 | 5 | 30 |

Item 447: Haben Sie beide später geheiratet (zweiter Partner/in)?

| Frauen (Kärnten) | 20-29 | 30-39 | 40-49 | 50-54 | Total |
|------------------|-------|-------|-------|-------|-------|
| Ja | 2 | 16 | 10 | | 28 |
| Nein | 7 | 15 | 8 | 1 | 31 |
| keine Angabe | | 1 | | | 1 |
| Total | 9 | 32 | 18 | 1 | 60 |

| Frauen (Steiermark) | 20-29 | 30-39 | 40-49 | 50-54 | Total |
|---------------------|-------|-------|-------|-------|-------|
| Ja | 1 | 15 | 17 | 1 | 34 |
| Nein | 8 | 11 | 4 | | 23 |
| Total | 9 | 26 | 21 | 1 | 57 |

| Männer (Kärnten und Steiermark) | 20-29 | 30-39 | 40-49 | 50-54 | Total |
|--|----------|-----------|-----------|----------|-----------|
| Ja | 1 | 4 | 3 | 4 | 12 |
| Nein | 1 | 8 | 6 | 1 | 17 |
| keine Angabe | | | 1 | | 1 |
| Total | 3 | 12 | 10 | 5 | 30 |

Item 449: Leben Sie heute noch mit diesem zweiten Partner/Partnerin zusammen?

| Frauen (Kärnten) | 20-29 | 30-39 | 40-49 | 50-54 | Total |
|-------------------------|-----------|-----------|-----------|----------|-----------|
| Ja | 9 | 28 | 15 | 4 | 56 |
| Nein | 1 | 8 | 7 | 1 | 17 |
| keine Angabe | | 1 | | | 1 |
| Total | 10 | 37 | 22 | 5 | 74 |

| Frauen (Steiermark) | 20-29 | 30-39 | 40-49 | 50-54 | Total |
|----------------------------|-----------|-----------|-----------|----------|-----------|
| Ja | 7 | 20 | 18 | 2 | 47 |
| Nein | 3 | 10 | 9 | 2 | 24 |
| keine Angabe | 1 | | | | 1 |
| Total | 11 | 30 | 27 | 4 | 72 |

| Männer (Kärnten und Steiermark) | 20-29 | 30-39 | 40-49 | 50-54 | Total |
|--|----------|-----------|-----------|----------|-----------|
| Ja | 1 | 6 | 4 | 4 | 16 |
| Nein | 2 | 6 | 7 | 1 | 16 |
| keine Angabe | | | 1 | | 1 |
| Total | 3 | 13 | 12 | 5 | 33 |

Item 451: Auf welche Weise endete Ihr Zusammenwohnen? Welcher der folgenden Gründe trifft zu?

| Frauen (Kärnten) | 20-29 | 30-39 | 40-49 | 50-54 | Total |
|---|----------|----------|----------|----------|-----------|
| wir trennten uns | 1 | 7 | 4 | | 12 |
| wir ließen uns scheiden | | | 1 | | 1 |
| wir mußten unfreiwillig auseinanderziehen | | 1 | | | 1 |
| mein Partner starb | | | 2 | 1 | 3 |
| Total | 1 | 8 | 7 | 1 | 17 |

| Frauen (Steiermark) | 20-29 | 30-39 | 40-49 | 50-54 | Total |
|----------------------------|----------|-----------|----------|----------|-----------|
| wir trennten uns | 2 | 4 | 1 | 1 | 8 |
| wir ließen uns scheiden | 1 | 4 | 7 | | 12 |
| mein Partner starb | | 2 | 1 | 1 | 4 |
| Total | 3 | 10 | 9 | 2 | 24 |

| Männer (Kärnten und Steiermark) | 20-29 | 30-39 | 40-49 | 50-54 | Total |
|--|----------|----------|----------|----------|-----------|
| wir trennten uns | 2 | 6 | 4 | 1 | 13 |
| wir ließen uns scheiden | | | 3 | | 3 |
| keine Angabe | | | 1 | | 1 |
| Total | 2 | 6 | 7 | 1 | 16 |

Item 452: Wer hat die Trennung bzw. Scheidung in erster Linie angestrebt? War das in erster Linie Ihr Partner/Partnerin oder waren Sie das in erster Linie?

| Frauen (Kärnten) | 20-29 | 30-39 | 40-49 | Total |
|-------------------------|----------|----------|----------|-----------|
| Eindeutig der Partner | | | 2 | 2 |
| Eindeutig ich | 1 | 5 | 3 | 9 |
| Beide gleichermaßen | | 2 | | 2 |
| Total | 1 | 7 | 5 | 13 |

| Frauen (Steiermark) | 20-29 | 30-39 | 40-49 | 50-54 | Total |
|----------------------------|----------|----------|----------|----------|-----------|
| Eindeutig der Partner | | | 2 | | 2 |
| Eher ich | 1 | 1 | 1 | | 3 |
| Eindeutig ich | 2 | 4 | 3 | 1 | 10 |
| Beide gleichermaßen | | 3 | 2 | | 5 |
| Total | 3 | 8 | 8 | 1 | 20 |

| Männer (Kärnten und Steiermark) | 20-29 | 30-39 | 40-49 | 50-54 | Total |
|--|----------|----------|----------|----------|-----------|
| Eindeutig der Partner | | 1 | | | 1 |
| Eher der Partner | | | 1 | | 1 |
| Eher ich | 1 | 1 | 1 | | 3 |
| Eindeutig ich | 1 | 3 | 4 | | 9 |
| Beide gleichermaßen | | 1 | | 1 | 2 |
| Total | 2 | 6 | 6 | 1 | 16 |

Item 454: Sind Sie mit diesem zweiten Partner/Partnerin später noch einmal zusammengezogen?

| Frauen (Kärnten) | 20-29 | 30-39 | 40-49 | Total |
|-------------------------|----------|----------|----------|-----------|
| Nein | 1 | 7 | 4 | 12 |
| keine Angabe | | | 1 | 1 |
| Total | 1 | 7 | 5 | 13 |

| Frauen (Steiermark) | 20-29 | 30-39 | 40-49 | 50-54 | Total |
|----------------------------|----------|----------|----------|----------|-----------|
| Nein | 3 | 8 | 8 | 1 | 20 |
| Total | 3 | 8 | 8 | 1 | 20 |

| Männer (Kärnten und Steiermark) | 20-29 | 30-39 | 40-49 | 50-54 | Total |
|--|----------|----------|----------|----------|-----------|
| Nein | 2 | 6 | 6 | 1 | 16 |
| Total | 2 | 6 | 6 | 1 | 16 |

Item 457: In welchem Land hat Ihr dritter Partner/Partnerin bis zu seinem/ihrem 15. Lebensjahr großteils gelebt?

| Frauen (Kärnten) | 20-29 | 30-39 | 40-49 | Total |
|-------------------------|----------|----------|----------|----------|
| Österreich | 1 | 4 | 4 | 9 |
| Total | 1 | 4 | 4 | 9 |

| Frauen (Steiermark) | 20-29 | 30-39 | 40-49 | Total |
|----------------------------|----------|----------|----------|----------|
| Österreich | 2 | 2 | 2 | 6 |
| Ausland | | 1 | | 1 |
| Total | 2 | 3 | 2 | 7 |

| Männer (Kärnten und Steiermark) | 20-29 | 30-39 | 40-49 | 50-54 | Total |
|--|----------|----------|----------|----------|-----------|
| Österreich | 1 | 4 | 6 | 1 | 12 |
| Ausland | | | 1 | | 1 |
| Total | 1 | 4 | 7 | 1 | 13 |

Item 458: Was war damals die höchste abgeschlossene Schul- bzw. Ausbildung Ihres dritten Partners/Partnerin?

| Frauen (Kärnten) | 20-29 | 30-39 | 40-49 | Total |
|---------------------------------------|----------|----------|----------|----------|
| Lehrabschluss | 1 | 3 | 2 | 6 |
| Berufsbildende mittlere Schule (BMS) | | 1 | | 1 |
| Allgemeinbildende höhere Schule (AHS) | | | 2 | 2 |
| Total | 1 | 4 | 4 | 9 |

| Frauen (Steiermark) | 20-29 | 30-39 | 40-49 | Total |
|--|----------|----------|----------|----------|
| Pflichtschule | 2 | 1 | | 3 |
| Lehrabschluss | | | 1 | 1 |
| Allgemeinbildende höhere Schule (AHS) | | 1 | | 1 |
| hochschulverwandte Lehranstalten wie z. B. Pädagogische Akademie | | 1 | 1 | 2 |
| Total | 2 | 3 | 2 | 7 |

| Männer (Kärnten und Steiermark) | 20-29 | 30-39 | 40-49 | 50-54 | Total |
|--|-------|-------|-------|-------|-------|
| Lehrabschluss | 1 | 2 | 2 | 1 | 6 |
| Berufsbildende mittlere Schule (BMS) | | | 2 | | 2 |

| | | | | | |
|--|----------|----------|----------|----------|-----------|
| Universität | | 1 | | | 1 |
| hochschulverwandte Lehranstalten wie z. B. Pädagogische Akademie | | 1 | 1 | | 2 |
| keine Angabe | | | 1 | | 1 |
| Total | 1 | 4 | 7 | 1 | 13 |

Item 459: War er (dritter Partner)/sie damals ...?

| Frauen (Kärnten) | 20-29 | 30-39 | 40-49 | Total |
|--|----------|----------|----------|----------|
| Selbständig, freie Berufe, Landwirt | 1 | | | 1 |
| Unselbständig beschäftigt | | 4 | 2 | 6 |
| Nicht beschäftigt – arbeitslos | | | 1 | 1 |
| Nicht beschäftigt – in Ausbildung | | | 1 | 1 |
| Total | 1 | 4 | 4 | 9 |

| Frauen (Steiermark) | 20-29 | 30-39 | 40-49 | Total |
|--------------------------------------|----------|----------|----------|----------|
| Unselbständig beschäftigt | | 2 | 2 | 4 |
| Nicht beschäftigt – in Ausbildung | 2 | 1 | | 3 |
| Total | 2 | 3 | 2 | 7 |

| Männer (Kärnten und Steiermark) | 20-29 | 30-39 | 40-49 | 50-54 | Total |
|--|----------|----------|----------|----------|-----------|
| Selbständig, freie Berufe, Landwirt | | | 1 | | 1 |
| Unselbständig beschäftigt | 1 | 3 | 6 | 1 | 11 |
| Nicht beschäftigt – in Ausbildung | | 1 | | | 1 |
| keine Angabe | | | 1 | | 1 |
| Total | 1 | 4 | 7 | 1 | 13 |

Item 460: Wie viele Kinder hatte er (dritter Partner)/sie damals?

| Frauen (Kärnten) | 20-29 | 30-39 | 40-49 | Total |
|-------------------------|----------|----------|----------|----------|
| 1 | | 1 | | 1 |
| 2 | 1 | | 1 | 2 |
| 3 | | | 1 | 1 |
| Total | 1 | 1 | 2 | 4 |

| Frauen (Steiermark) | 30-39 | 40-49 | Total |
|----------------------------|----------|----------|----------|
| 1 | | 1 | 1 |
| 2 | 1 | | 1 |
| Total | 1 | 1 | 2 |

| Männer (Kärnten und Steiermark) | 30-39 | 40-49 | Total |
|--|----------|----------|----------|
| 1 | 1 | 1 | 1 |
| Total | 1 | 1 | 1 |

Item 461: Wie viele Kinder brachte er (dritter Partner)/sie mit, als Sie mit ihm/ihr in eine gemeinsame Wohnung zogen?

| Frauen (Kärnten) | 20-29 | 30-39 | 40-49 | Total |
|-------------------------|----------|----------|----------|----------|
| Keines | 1 | 1 | 2 | 4 |
| Total | 1 | 1 | 2 | 4 |

| Frauen (Steiermark) | 30-39 | 40-49 | Total |
|----------------------------|----------|----------|----------|
| Keines | 1 | 1 | 2 |
| Total | 1 | 1 | 2 |

| Männer (Kärnten und Steiermark) | 30-39 | 40-49 | Total |
|--|----------|----------|----------|
| Keines | | 1 | 1 |
| 1 | 1 | | 1 |
| Total | 1 | 1 | 1 |

Item 463: Waren Sie mit ihm (dritter Partner)/ihr verheiratet, als Sie zusammenzogen?

| Frauen (Kärnten) | 20-29 | 30-39 | 40-49 | Total |
|------------------|-------|-------|-------|-------|
| Ja | | 1 | | 1 |
| Nein | 1 | 3 | 4 | 8 |
| Total | 1 | 4 | 4 | 9 |

| Frauen (Steiermark) | 20-29 | 30-39 | 40-49 | Total |
|---------------------|-------|-------|-------|-------|
| Ja | | | 2 | 2 |
| Nein | 2 | 3 | | 5 |
| Total | 2 | 3 | 2 | 7 |

| Männer (Kärnten und Steiermark) | 20-29 | 30-39 | 40-49 | 50-54 | Total |
|---------------------------------|-------|-------|-------|-------|-------|
| Ja | | | 1 | | 1 |
| Nein | 1 | 4 | 6 | 1 | 11 |
| keine Angabe | | | 1 | | 1 |
| Total | 1 | 4 | 7 | 1 | 13 |

Item 464: Was war damals sein (dritter Partner)/ihr Familienstand?

| Frauen (Kärnten) | 20-29 | 30-39 | 40-49 | Total |
|------------------|-------|-------|-------|-------|
| ledig | 1 | 2 | 2 | 5 |
| geschieden | | 1 | 2 | 3 |
| Total | 1 | 3 | 4 | 8 |

| Frauen (Steiermark) | 20-29 | 30-39 | Total |
|---|-------|-------|-------|
| ledig | 2 | 2 | 4 |
| noch verheiratet, aber in Scheidung lebend | | 1 | 1 |
| Total | 2 | 3 | 5 |

| Männer (Kärnten und Steiermark) | 20-29 | 30-39 | 40-49 | 50-54 | Total |
|---------------------------------|-------|-------|-------|-------|-------|
| ledig | 1 | 4 | 5 | 1 | 11 |
| geschieden | | | 1 | | 1 |
| keine Angabe | | | 1 | | 1 |
| Total | 1 | 4 | 6 | 1 | 12 |

Item 465: Haben Sie beide später geheiratet (dritter Partner/in)?

| Frauen (Kärnten) | 20-29 | 30-39 | 40-49 | Total |
|------------------|-------|-------|-------|-------|
| Ja | 1 | 1 | 2 | 4 |
| Nein | | 2 | 2 | 4 |
| Total | 1 | 3 | 4 | 8 |

| Frauen (Steiermark) | 20-29 | 30-39 | Total |
|---------------------|-------|-------|-------|
| Nein | 2 | 3 | 5 |
| Total | 2 | 3 | 5 |

| Männer (Kärnten und Steiermark) | 20-29 | 30-39 | 40-49 | 50-54 | Total |
|---------------------------------|-------|-------|-------|-------|-------|
| Ja | 1 | 1 | 2 | | 4 |
| Nein | | 3 | 4 | 1 | 7 |
| keine Angabe | | | 1 | | 1 |
| Total | 1 | 4 | 6 | 1 | 12 |

Item 467: Leben Sie heute noch mit diesem dritten Partner (Partnerin) zusammen?

| Frauen (Kärnten) | 20-29 | 30-39 | 40-49 | Total |
|------------------|-------|-------|-------|-------|
| Ja | 1 | 3 | 4 | 8 |
| Nein | | 1 | | 1 |
| Total | 1 | 4 | 4 | 9 |

| Frauen (Steiermark) | 20-29 | 30-39 | 40-49 | Total |
|---------------------|-------|-------|-------|-------|
| Ja | 1 | 3 | 1 | 5 |

| | | | | |
|--------------|---|---|---|---|
| Nein | | | 1 | 1 |
| keine Angabe | 1 | | | 1 |
| Total | 2 | 3 | 2 | 7 |

| Männer (Kärnten und Steiermark) | 20-29 | 30-39 | 40-49 | 50-54 | Total |
|---------------------------------|-------|-------|-------|-------|-------|
| Ja | | 1 | 4 | | 5 |
| Nein | 1 | 3 | 2 | 1 | 7 |
| keine Angabe | | | 1 | | 1 |
| Total | 1 | 4 | 7 | 1 | 13 |

Item 469: Auf welche Weise endete Ihr Zusammenwohnen? Welcher der folgenden Gründe trifft zu?

| Frauen (Kärnten) | 30-39 | Total |
|------------------|-------|-------|
| wir trennten uns | 1 | 1 |
| Total | 1 | 1 |

| Frauen (Steiermark) | 40-49 | Total |
|-------------------------|-------|-------|
| wir ließen uns scheiden | 1 | 1 |
| Total | 1 | 1 |

| Männer (Kärnten und Steiermark) | 20-29 | 30-39 | 40-49 | 50-54 | Total |
|---------------------------------|-------|-------|-------|-------|-------|
| wir trennten uns | | 2 | 2 | 1 | 5 |
| wir ließen uns scheiden | 1 | 1 | | | 2 |
| Total | 1 | 3 | 2 | 1 | 7 |

**Item 470: Wer hat die Trennung bzw. Scheidung in erster Linie angestrebt?
War das in erster Linie Ihr Partner/Partnerin oder waren Sie das in erster Linie?**

| Frauen (Kärnten) | 30-39 | Total |
|---------------------|-------|-------|
| Beide gleichermaßen | 1 | 1 |
| Total | 1 | 1 |

| Frauen (Steiermark) | 40-49 | Total |
|---------------------|-------|-------|
| Eindeutig ich | 1 | 1 |
| Total | 1 | 1 |

| Männer (Kärnten und Steiermark) | 20-29 | 30-39 | 40-49 | 50-54 | Total |
|---------------------------------|-------|-------|-------|-------|-------|
| Eindeutig der Partner | | | 1 | | 1 |
| Eher ich | | | 1 | | 1 |
| Eindeutig ich | | 1 | 1 | | 1 |
| Beide gleichermaßen | 1 | 2 | | 1 | 4 |
| Total | 1 | 3 | 2 | 1 | 7 |

Item 472: Sind Sie mit diesem dritten Partner/Partnerin später noch einmal zusammengezogen?

| Frauen (Kärnten) | 30-39 | Total |
|------------------|-------|-------|
| Nein | 1 | 1 |
| Total | 1 | 1 |

| Frauen (Steiermark) | 40-49 | Total |
|---------------------|-------|-------|
| Nein | 1 | 1 |
| Total | 1 | 1 |

| Männer (Kärnten und Steiermark) | 20-29 | 30-39 | 40-49 | 50-54 | Total |
|---------------------------------|-------|-------|-------|-------|-------|
| Nein | 1 | 3 | 2 | 1 | 7 |
| Total | 1 | 3 | 2 | 1 | 7 |

**Item 581: Paare verzichten heute aus ganz unterschiedlichen Gründen auf die Ehe.
Warum haben Sie persönlich nie einen Partner/Partnerin) geheiratet?
Welcher bzw. welche der folgenden Gründe treffen zu?**

| Frauen (Kärnten) | 20-29 | 30-39 | 40-49 | | Total |
|---|-------|-------|-------|-------|-------|
| weil ich mich noch zu jung für die Ehe fühle bzw. fühlte | 14 | 2 | 0 | | 16 |
| weil eine Ehe nie geplant war | 7 | 4 | 2 | | 13 |
| weil ich die Ehe grundsätzlich ablehne | 5 | 0 | 0 | | 5 |
| weil wir unsere Beziehung noch testen oder testen wollten | 10 | 5 | 0 | | 15 |
| weil der Partner (noch) nicht will oder wollte | 5 | 1 | 0 | | 6 |
| weil ich erst meine berufliche Zukunft sichern will/wollte | 4 | 0 | 0 | | 4 |
| weil ich meine Unabhängigkeit bewahren will oder wollte | 4 | 2 | 2 | | 8 |
| weil ich/mein Partner zu dieser Zeit noch verheiratet bin/ist/war | 0 | 0 | 0 | | 0 |
| finanzielle oder rechtliche Gründe | 2 | 2 | 2 | | 6 |
| Trennung erfolgte bevor Ehe in Erwägung gezogen wurde | 1 | 0 | 0 | | 1 |
| andere Gründe | 10 | 4 | 0 | | 14 |
| keine Angabe | 8 | 3 | 0 | | 11 |
| Frauen (Steiermark) | 20-29 | 30-39 | 40-49 | 50-54 | Total |
| weil ich mich noch zu jung für die Ehe fühle bzw. fühlte | 20 | 2 | 1 | 1 | 24 |
| weil eine Ehe nie geplant war | 4 | 2 | 0 | 0 | 6 |
| weil ich die Ehe grundsätzlich ablehne | 3 | 4 | 0 | 0 | 7 |
| weil wir unsere Beziehung noch testen oder testen wollten | 18 | 7 | 0 | 0 | 25 |
| weil der Partner (noch) nicht will oder wollte | 5 | 2 | 1 | 0 | 8 |
| weil ich erst meine berufliche Zukunft sichern will/wollte | 7 | 3 | 0 | 1 | 11 |
| weil ich meine Unabhängigkeit bewahren will oder wollte | 12 | 8 | 1 | 1 | 22 |
| weil ich/mein Partner zu dieser Zeit noch verheiratet bin/ist/war | 1 | 0 | 0 | 0 | 1 |
| finanzielle oder rechtliche Gründe | 4 | 3 | 0 | 0 | 7 |
| Trennung erfolgte bevor Ehe in Erwägung gezogen wurde | 6 | 2 | 0 | 0 | 8 |
| andere Gründe | 15 | 9 | 2 | 1 | 27 |
| keine Angabe | 1 | 0 | 0 | 1 | 2 |
| Männer (Kärnten und Steiermark) | 20-29 | 30-39 | 40-49 | 50-54 | Total |
| weil ich mich noch zu jung für die Ehe fühle bzw. fühlte | 12 | 4 | 0 | | 15 |
| weil eine Ehe nie geplant war | 4 | 5 | 0 | | 9 |
| weil ich die Ehe grundsätzlich ablehne | 8 | 0 | 0 | | 8 |
| weil wir unsere Beziehung noch testen oder testen wollten | 8 | 1 | 1 | | 10 |
| weil der Partner (noch) nicht will oder wollte | 1 | 1 | 0 | | 2 |
| weil ich erst meine berufliche Zukunft sichern will/wollte | 0 | 2 | 0 | | 2 |
| weil ich meine Unabhängigkeit bewahren will oder wollte | 5 | 3 | 1 | | 9 |
| weil ich/mein Partner zu dieser Zeit noch verheiratet bin/ist/war | 0 | 0 | 0 | | 0 |
| finanzielle oder rechtliche Gründe | 2 | 1 | 0 | | 4 |
| Trennung erfolgte bevor Ehe in Erwägung gezogen wurde | 1 | 1 | 1 | | 3 |
| andere Gründe | 4 | 5 | 1 | | 10 |
| keine Angabe | 1 | 1 | 1 | | 3 |

4.9. Geburtenbiographie

Item 582: GESAMTANZAHL KINDER

| Frauen (Kärnten) | 20-29 | 30-39 | 40-49 | 50-54 | Total |
|------------------|-------|-------|-------|-------|-------|
| keine Kinder | 80 | 16 | 7 | 1 | 104 |
| 1 Kind | 41 | 36 | 25 | 5 | 107 |
| 2 Kinder | 34 | 70 | 47 | 17 | 168 |
| 3 Kinder | 4 | 17 | 27 | 10 | 58 |
| 4 Kinder | | 3 | 8 | 8 | 19 |
| 5 Kinder | | 1 | 1 | 3 | 5 |
| 6 Kinder | | | 1 | 1 | 2 |
| 7 Kinder | | | | 1 | 1 |
| Total | 159 | 143 | 116 | 46 | 464 |

| Frauen (Steiermark) | 20-29 | 30-39 | 40-49 | 50-54 | Total |
|---------------------|-------|-------|-------|-------|-------|
| keine Kinder | 77 | 21 | 6 | 4 | 108 |
| 1 Kind | 71 | 53 | 35 | 13 | 172 |
| 2 Kinder | 32 | 91 | 67 | 34 | 224 |
| 3 Kinder | 4 | 14 | 38 | 11 | 67 |
| 4 Kinder | 1 | 8 | 5 | 2 | 16 |
| 5 Kinder | | 6 | 2 | 2 | 10 |
| 6 Kinder | | | 2 | 1 | 3 |
| 7 Kinder | | | | 1 | 1 |
| Total | 185 | 193 | 155 | 68 | 601 |

| Männer (Kärnten und Steiermark) | 20-29 | 30-39 | 40-49 | 50-54 | Total |
|---------------------------------|-------|-------|-------|-------|-------|
| keine Kinder | 111 | 24 | 10 | 3 | 148 |
| 1 Kind | 10 | 28 | 19 | 7 | 64 |
| 2 Kinder | 9 | 39 | 27 | 18 | 94 |
| 3 Kinder | | 7 | 12 | 4 | 22 |
| 4 Kinder | | 4 | 4 | | 8 |
| 5 Kinder | | | 1 | 1 | 2 |
| Total | 131 | 102 | 73 | 33 | 339 |

Item 584: Ist dieses erste Kind ein Mädchen oder ein Bub?

| Frauen (Kärnten) | 20-29 | 30-39 | 40-49 | 50-54 | Total |
|------------------|-------|-------|-------|-------|-------|
| Bub | 43 | 65 | 61 | 23 | 192 |
| Mädchen | 36 | 62 | 47 | 22 | 167 |
| keine Angabe | | | 1 | | 1 |
| Total | 79 | 127 | 109 | 45 | 360 |

| Frauen (Steiermark) | 20-29 | 30-39 | 40-49 | 50-54 | Total |
|---------------------|-------|-------|-------|-------|-------|
| Bub | 60 | 97 | 90 | 37 | 284 |
| Mädchen | 48 | 75 | 59 | 27 | 209 |
| Total | 108 | 172 | 149 | 64 | 493 |

| Männer (Kärnten und Steiermark) | 20-29 | 30-39 | 40-49 | 50-54 | Total |
|---------------------------------|-------|-------|-------|-------|-------|
| Bub | 9 | 43 | 33 | 14 | 100 |
| Mädchen | 10 | 35 | 30 | 16 | 90 |
| Total | 20 | 78 | 63 | 30 | 191 |

Item 585: Ist dieses (erste) Kind Ihr leibliches Kind, oder haben Sie es adoptiert, oder ist es als Stief-, Pflege- oder Ziehkind zu Ihnen gekommen?

| Frauen (Kärnten) | 20-29 | 30-39 | 40-49 | 50-54 | Total |
|---|-------|-------|-------|-------|-------|
| leibliches Kind | 77 | 127 | 108 | 43 | 355 |
| Stiefkind, ständig im gemeinsamen Haushalt lebend | 2 | | | | 2 |
| Stiefkind, zeitweise im gemeinsamen Haushalt lebend | | | 1 | 1 | 2 |
| Pflegekind bzw. Ziehkind | | | | 1 | 1 |
| Total | 79 | 127 | 109 | 45 | 360 |

| Frauen (Steiermark) | 20-29 | 30-39 | 40-49 | 50-54 | Total |
|---------------------|-------|-------|-------|-------|-------|
| leibliches Kind | 108 | 171 | 148 | 64 | 491 |

| | | | | | |
|--|-----|-----|-----|----|-----|
| Stiefkind, ständig im gemeinsamen Haushalt lebend | | | 1 | | 1 |
| Stiefkind, zeitweise im gemeinsamen Haushalt lebend | | 1 | | | 1 |
| Total | 108 | 172 | 149 | 64 | 493 |

| Männer (Kärnten und Steiermark) | 20-29 | 30-39 | 40-49 | 50-54 | Total |
|--|-------|-------|-------|-------|-------|
| leibliches Kind | 20 | 76 | 61 | 30 | 187 |
| Adoptivkind | | | 1 | | 1 |
| Stiefkind, ständig im gemeinsamen Haushalt lebend | | 2 | | | 2 |
| Total | 20 | 78 | 63 | 30 | 191 |

Item 586: Lebt bzw. lebte dieses Stiefkind (erstes Kind) bei Ihnen ...?

| Frauen (Kärnten) | 20-29 | 40-49 | 50-54 | Total |
|-------------------------------|-------|-------|-------|-------|
| maximal die Hälfte der Woche | | | 1 | 1 |
| mehr als die Hälfte der Woche | 2 | 1 | | 3 |
| Total | 2 | 1 | 1 | 4 |

| Frauen (Steiermark) | 30-39 | 40-49 | Total |
|-------------------------------|-------|-------|-------|
| maximal die Hälfte der Woche | 1 | | 1 |
| mehr als die Hälfte der Woche | | 1 | 1 |
| Total | 1 | 1 | 2 |

| Männer (Kärnten und Steiermark) | 30-39 | Total |
|--|-------|-------|
| mehr als die Hälfte der Woche | 2 | 2 |
| Total | 2 | 2 |

Item 587: War diese Schwangerschaft (erstes Kind) damals geplant oder ungeplant?

| Frauen (Kärnten) | 20-29 | 30-39 | 40-49 | 50-54 | Total |
|-------------------------|-------|-------|-------|-------|-------|
| geplant | 42 | 64 | 51 | 16 | 173 |
| eher geplant | 8 | 11 | 11 | 8 | 38 |
| eher ungeplant | 7 | 20 | 14 | 6 | 47 |
| ungeplant | 20 | 32 | 31 | 13 | 96 |
| keine Angabe | | | 1 | | 1 |
| Total | 77 | 127 | 108 | 43 | 355 |

| Frauen (Steiermark) | 20-29 | 30-39 | 40-49 | 50-54 | Total |
|----------------------------|-------|-------|-------|-------|-------|
| geplant | 48 | 72 | 55 | 26 | 201 |
| eher geplant | 9 | 24 | 17 | 7 | 57 |
| eher ungeplant | 18 | 20 | 19 | 4 | 61 |
| ungeplant | 33 | 55 | 56 | 27 | 171 |
| keine Angabe | | | 1 | | 1 |
| Total | 108 | 171 | 148 | 64 | 491 |

| Männer (Kärnten und Steiermark) | 20-29 | 30-39 | 40-49 | 50-54 | Total |
|--|-------|-------|-------|-------|-------|
| geplant | 9 | 48 | 24 | 13 | 94 |
| eher geplant | 3 | 7 | 12 | 2 | 24 |
| eher ungeplant | 2 | 9 | 6 | 7 | 24 |
| ungeplant | 5 | 12 | 20 | 9 | 45 |
| Total | 20 | 76 | 61 | 30 | 187 |

Item 589: Lebt dieses erste Kind zur Zeit noch bei Ihnen?

| Frauen (Kärnten) | 20-29 | 30-39 | 40-49 | 50-54 | Total |
|-------------------------|-------|-------|-------|-------|-------|
| Ja | 78 | 122 | 56 | 9 | 265 |
| Nein | 1 | 5 | 52 | 36 | 94 |
| keine Angabe | | | 1 | | 1 |
| Total | 79 | 127 | 109 | 45 | 360 |

| Frauen (Steiermark) | 20-29 | 30-39 | 40-49 | 50-54 | Total |
|----------------------------|-------|-------|-------|-------|-------|
| Ja | 106 | 165 | 86 | 17 | 374 |
| Nein | 2 | 7 | 63 | 47 | 119 |

| | | | | | |
|--|-------|-------|-------|-------|-------|
| Total | 108 | 172 | 149 | 64 | 493 |
| Männer (Kärnten und Steiermark) | 20-29 | 30-39 | 40-49 | 50-54 | Total |
| Ja | 16 | 68 | 47 | 13 | 144 |
| Nein | 4 | 10 | 16 | 17 | 47 |
| Total | 20 | 78 | 63 | 30 | 191 |

Item 590: Warum lebt dieses erste Kind nicht mehr bei Ihnen?

| | | | | | |
|---|-------|-------|-------|-------|-------|
| Frauen (Kärnten) | 20-29 | 30-39 | 40-49 | 50-54 | Total |
| Kind ist gestorben | | 1 | 1 | | 2 |
| Kind kam zu Pflege- oder Zieheltern oder in ein Heim | | 1 | | 1 | 2 |
| Kind ist ausgezogen um sein eigenes Leben zu führen | | 1 | 46 | 31 | 78 |
| Kind ist zum anderen Elternteil gezogen | | | 1 | 1 | 2 |
| ich bin ausgezogen (das Kind blieb beim anderen Elternteil) | | | 1 | | 1 |
| die Pflegschaft endete | | | | 1 | 1 |
| andere Gründe | | 2 | 3 | 2 | 7 |
| keine Angabe | 1 | | | | 1 |
| Total | 1 | 5 | 52 | 36 | 94 |

| | | | | | |
|---|-------|-------|-------|-------|-------|
| Frauen (Steiermark) | 20-29 | 30-39 | 40-49 | 50-54 | Total |
| Kind ist gestorben | 1 | 1 | 3 | 2 | 7 |
| Kind wurde zur Adoption frei gegeben | | | 1 | 1 | 2 |
| Kind kam zu Pflege- oder Zieheltern oder in ein Heim | 1 | | 1 | 1 | 3 |
| Kind ist ausgezogen um sein eigenes Leben zu führen | | 4 | 53 | 41 | 98 |
| Kind ist zum anderen Elternteil gezogen | | | 2 | 1 | 3 |
| andere Gründe | | 2 | 2 | 1 | 5 |
| keine Angabe | | | 1 | | 1 |
| Total | 2 | 7 | 63 | 47 | 119 |

| | | | | | |
|---|-------|-------|-------|-------|-------|
| Männer (Kärnten und Steiermark) | 20-29 | 30-39 | 40-49 | 50-54 | Total |
| Kind ist gestorben | | 1 | 1 | 1 | 2 |
| Kind kam zu Pflege- oder Zieheltern oder in ein Heim | | 1 | | | 1 |
| Kind ist ausgezogen um sein eigenes Leben zu führen | | | 6 | 15 | 22 |
| Kind ist zum anderen Elternteil gezogen | 4 | 2 | 6 | | 12 |
| ich bin ausgezogen (das Kind blieb beim anderen Elternteil) | | 3 | 2 | 1 | 6 |
| andere Gründe | | 3 | | | 3 |
| keine Angabe | | | | 1 | 1 |
| Total | 4 | 10 | 16 | 17 | 47 |

Item 593: Ist dieses zweite Kind ein Mädchen oder ein Bub?

| | | | | | |
|-------------------------|-------|-------|-------|-------|-------|
| Frauen (Kärnten) | 20-29 | 30-39 | 40-49 | 50-54 | Total |
| Bub | 17 | 46 | 44 | 19 | 126 |
| Mädchen | 21 | 45 | 39 | 21 | 126 |
| keine Angabe | | | 1 | | 1 |
| Total | 38 | 91 | 84 | 40 | 253 |

| | | | | | |
|----------------------------|-------|-------|-------|-------|-------|
| Frauen (Steiermark) | 20-29 | 30-39 | 40-49 | 50-54 | Total |
| Bub | 20 | 60 | 61 | 20 | 161 |
| Mädchen | 17 | 59 | 53 | 31 | 160 |
| Total | 37 | 119 | 114 | 51 | 321 |

| | | | | | |
|--|-------|-------|-------|-------|-------|
| Männer (Kärnten und Steiermark) | 20-29 | 30-39 | 40-49 | 50-54 | Total |
| Bub | 4 | 32 | 26 | 11 | 72 |

| | | | | | |
|---------|---|----|----|----|-----|
| Mädchen | 6 | 19 | 17 | 12 | 54 |
| Total | 9 | 51 | 43 | 23 | 126 |

Item 594: Ist dieses (zweite) Kind Ihr leibliches Kind, oder haben Sie es adoptiert, oder ist es als Stief-, Pflege- oder Ziehkind zu Ihnen gekommen?

| Frauen (Kärnten) | 20-29 | 30-39 | 40-49 | 50-54 | Total |
|--------------------------|-------|-------|-------|-------|-------|
| leibliches Kind | 38 | 91 | 83 | 39 | 251 |
| Pflegekind bzw. Ziehkind | | | 1 | 1 | 2 |
| Total | 38 | 91 | 84 | 40 | 253 |

| Frauen (Steiermark) | 20-29 | 30-39 | 40-49 | 50-54 | Total |
|---|-------|-------|-------|-------|-------|
| leibliches Kind | 37 | 118 | 113 | 51 | 319 |
| Adoptivkind | | | 1 | | 1 |
| Stiefkind, zeitweise im gemeinsamen Haushalt lebend | | 1 | | | 1 |
| Total | 37 | 119 | 114 | 51 | 321 |

| Männer (Kärnten und Steiermark) | 20-29 | 30-39 | 40-49 | 50-54 | Total |
|---|-------|-------|-------|-------|-------|
| leibliches Kind | 9 | 50 | 43 | 23 | 125 |
| Stiefkind, ständig im gemeinsamen Haushalt lebend | | 1 | 1 | | 1 |
| Total | 9 | 51 | 43 | 23 | 126 |

Item 595: Lebt bzw. lebte dieses Stiefkind (zweites Kind) bei Ihnen ...?

| Frauen (Steiermark) | 30-39 | Total |
|------------------------------|-------|-------|
| maximal die Hälfte der Woche | 1 | 1 |
| Total | 1 | 1 |

| Männer (Kärnten und Steiermark) | 30-39 | 40-49 | Total |
|---------------------------------|-------|-------|-------|
| mehr als die Hälfte der Woche | 1 | 1 | 1 |
| Total | 1 | 1 | 1 |

Item 596: War diese Schwangerschaft (zweites Kind) damals geplant oder ungeplant?

| Frauen (Kärnten) | 20-29 | 30-39 | 40-49 | 50-54 | Total |
|------------------|-------|-------|-------|-------|-------|
| geplant | 28 | 58 | 49 | 21 | 156 |
| eher geplant | 2 | 10 | 16 | 7 | 35 |
| eher ungeplant | 4 | 8 | 7 | 7 | 26 |
| ungeplant | 4 | 15 | 11 | 4 | 34 |
| Total | 38 | 91 | 83 | 39 | 251 |

| Frauen (Steiermark) | 20-29 | 30-39 | 40-49 | 50-54 | Total |
|---------------------|-------|-------|-------|-------|-------|
| geplant | 30 | 73 | 62 | 24 | 189 |
| eher geplant | 2 | 13 | 9 | 5 | 29 |
| eher ungeplant | 3 | 9 | 10 | 4 | 26 |
| ungeplant | 2 | 23 | 32 | 18 | 75 |
| Total | 37 | 118 | 113 | 51 | 319 |

| Männer (Kärnten und Steiermark) | 20-29 | 30-39 | 40-49 | 50-54 | Total |
|---------------------------------|-------|-------|-------|-------|-------|
| geplant | 9 | 34 | 20 | 11 | 74 |
| eher geplant | | 6 | 6 | 7 | 19 |
| eher ungeplant | | 4 | 4 | 2 | 11 |
| ungeplant | 1 | 6 | 12 | 4 | 22 |
| Total | 9 | 50 | 43 | 23 | 125 |

Item 598: Lebt dieses zweite Kind zur Zeit noch bei Ihnen?

| Frauen (Kärnten) | 20-29 | 30-39 | 40-49 | 50-54 | Total |
|------------------|-------|-------|-------|-------|-------|
| Ja | 38 | 90 | 57 | 12 | 197 |
| Nein | | 1 | 26 | 28 | 55 |
| keine Angabe | | | 1 | | 1 |
| Total | 38 | 91 | 84 | 40 | 253 |

| Frauen (Steiermark) | 20-29 | 30-39 | 40-49 | 50-54 | Total |
|----------------------------|-----------|------------|------------|-----------|------------|
| Ja | 37 | 118 | 93 | 26 | 274 |
| Nein | | 1 | 21 | 25 | 47 |
| Total | 37 | 119 | 114 | 51 | 321 |

| Männer (Kärnten und Steiermark) | 20-29 | 30-39 | 40-49 | 50-54 | Total |
|--|----------|-----------|-----------|-----------|------------|
| Ja | 9 | 49 | 37 | 12 | 107 |
| Nein | 1 | 1 | 6 | 11 | 19 |
| Total | 9 | 51 | 43 | 23 | 126 |

Item 599: Warum lebt dieses zweite Kind nicht mehr bei Ihnen?

| Frauen (Kärnten) | 30-39 | 40-49 | 50-54 | Total |
|---|----------|-----------|-----------|-----------|
| Kind ist gestorben | 1 | 2 | 2 | 5 |
| Kind kam zu Pflege- oder Zieheltern oder in ein Heim | | 1 | | 1 |
| Kind ist ausgezogen um sein eigenes Leben zu führen | | 22 | 23 | 45 |
| Kind ist zum anderen Elternteil gezogen | | 1 | 1 | 2 |
| andere Gründe | | | 1 | 1 |
| keine Angabe | | | 1 | 1 |
| Total | 1 | 26 | 28 | 55 |

| Frauen (Steiermark) | 30-39 | 40-49 | 50-54 | Total |
|---|----------|-----------|-----------|-----------|
| Kind ist ausgezogen um sein eigenes Leben zu führen | | 18 | 24 | 42 |
| Kind ist zum anderen Elternteil gezogen | 1 | | | 1 |
| ich bin ausgezogen (das Kind blieb beim anderen Elternteil) | | 1 | | 1 |
| andere Gründe | | 2 | 1 | 3 |
| Total | 1 | 21 | 25 | 47 |

| Männer (Kärnten und Steiermark) | 20-29 | 30-39 | 40-49 | 50-54 | Total |
|---|----------|----------|----------|-----------|-----------|
| Kind ist ausgezogen um sein eigenes Leben zu führen | | | 1 | 10 | 11 |
| Kind ist zum anderen Elternteil gezogen | 1 | 1 | 4 | | 5 |
| ich bin ausgezogen (das Kind blieb beim anderen Elternteil) | | 1 | 2 | 1 | 4 |
| Total | 1 | 1 | 6 | 11 | 19 |

Item 602: Ist dieses dritte Kind ein Mädchen oder ein Bub?

| Frauen (Kärnten) | 20-29 | 30-39 | 40-49 | 50-54 | Total |
|-------------------------|----------|-----------|-----------|-----------|-----------|
| Bub | 2 | 10 | 21 | 13 | 46 |
| Mädchen | 2 | 11 | 16 | 10 | 39 |
| Total | 4 | 21 | 37 | 23 | 85 |

| Frauen (Steiermark) | 20-29 | 30-39 | 40-49 | 50-54 | Total |
|----------------------------|----------|-----------|-----------|-----------|-----------|
| Bub | 3 | 13 | 25 | 8 | 49 |
| Mädchen | 2 | 15 | 22 | 9 | 48 |
| Total | 5 | 28 | 47 | 17 | 97 |

| Männer (Kärnten und Steiermark) | 30-39 | 40-49 | 50-54 | Total |
|--|-----------|-----------|----------|-----------|
| Bub | 6 | 7 | 5 | 18 |
| Mädchen | 6 | 9 | | 14 |
| Total | 12 | 16 | 5 | 32 |

Item 603: Ist dieses (dritte) Kind Ihr leibliches Kind, oder haben Sie es adoptiert, oder ist es als Stief-, Pflege- oder Ziehkind zu Ihnen gekommen?

| Frauen (Kärnten) | 20-29 | 30-39 | 40-49 | 50-54 | Total |
|------------------|-------|-------|-------|-------|-------|
| leibliches Kind | 4 | 21 | 37 | 23 | 85 |
| Total | 4 | 21 | 37 | 23 | 85 |

| Frauen (Steiermark) | 20-29 | 30-39 | 40-49 | 50-54 | Total |
|--------------------------|-------|-------|-------|-------|-------|
| leibliches Kind | 5 | 27 | 47 | 17 | 96 |
| Pflegekind bzw. Ziehkind | | 1 | | | 1 |
| Total | 5 | 28 | 47 | 17 | 97 |

| Männer (Kärnten und Steiermark) | 30-39 | 40-49 | 50-54 | Total |
|---------------------------------|-------|-------|-------|-------|
| leibliches Kind | 12 | 16 | 5 | 32 |
| Total | 12 | 16 | 5 | 32 |

Item 605: War diese Schwangerschaft (drittes Kind) damals geplant oder ungeplant?

| Frauen (Kärnten) | 20-29 | 30-39 | 40-49 | 50-54 | Total |
|------------------|-------|-------|-------|-------|-------|
| geplant | 1 | 9 | 18 | 7 | 35 |
| eher geplant | | 1 | 3 | 9 | 13 |
| eher ungeplant | 2 | 3 | 9 | 3 | 17 |
| ungeplant | 1 | 8 | 7 | 4 | 20 |
| Total | 4 | 21 | 37 | 23 | 85 |

| Frauen (Steiermark) | 20-29 | 30-39 | 40-49 | 50-54 | Total |
|---------------------|-------|-------|-------|-------|-------|
| geplant | 4 | 18 | 12 | 8 | 42 |
| eher geplant | | | 8 | 2 | 10 |
| eher ungeplant | | 2 | 4 | 1 | 7 |
| ungeplant | 1 | 7 | 23 | 6 | 37 |
| Total | 5 | 27 | 47 | 17 | 96 |

| Männer (Kärnten und Steiermark) | 30-39 | 40-49 | 50-54 | Total |
|---------------------------------|-------|-------|-------|-------|
| geplant | 12 | 8 | 1 | 20 |
| eher geplant | | 1 | 1 | 1 |
| eher ungeplant | | 1 | 1 | 2 |
| ungeplant | | 6 | 3 | 9 |
| Total | 12 | 16 | 5 | 32 |

Item 607: Lebt dieses dritte Kind zur Zeit noch bei Ihnen?

| Frauen (Kärnten) | 20-29 | 30-39 | 40-49 | 50-54 | Total |
|------------------|-------|-------|-------|-------|-------|
| Ja | 4 | 21 | 33 | 8 | 66 |
| Nein | | | 4 | 14 | 18 |
| keine Angabe | | | | 1 | 1 |
| Total | 4 | 21 | 37 | 23 | 85 |

| Frauen (Steiermark) | 20-29 | 30-39 | 40-49 | 50-54 | Total |
|---------------------|-------|-------|-------|-------|-------|
| Ja | 5 | 28 | 42 | 9 | 84 |
| Nein | | | 5 | 8 | 13 |
| Total | 5 | 28 | 47 | 17 | 97 |

| Männer (Kärnten und Steiermark) | 30-39 | 40-49 | 50-54 | Total |
|---------------------------------|-------|-------|-------|-------|
| Ja | 12 | 14 | 2 | 28 |
| Nein | | 1 | 3 | 4 |
| Total | 12 | 16 | 5 | 32 |

Item 608: Warum lebt dieses dritte Kind nicht mehr bei Ihnen?

| Frauen (Kärnten) | 40-49 | 50-54 | Total |
|--|-------|-------|-------|
| Kind ist gestorben | | 1 | 1 |
| Kind kam zu Pflege- oder Zieheltern oder in ein Heim | 1 | | 1 |

| | | | |
|---|---|----|----|
| Kind ist ausgezogen um sein eigenes Leben zu führen | 3 | 13 | 16 |
| Total | 4 | 14 | 18 |

| Frauen (Steiermark) | 40-49 | 50-54 | Total |
|---|-------|-------|-------|
| Kind ist gestorben | 1 | | 1 |
| Kind ist ausgezogen um sein eigenes Leben zu führen | 4 | 7 | 11 |
| andere Gründe | | 1 | 1 |
| Total | 5 | 8 | 13 |

| Männer (Kärnten und Steiermark) | 40-49 | 50-54 | Total |
|---|-------|-------|-------|
| Kind ist ausgezogen um sein eigenes Leben zu führen | | 2 | 2 |
| Kind ist zum anderen Elternteil gezogen | 1 | | 1 |
| ich bin ausgezogen (das Kind blieb beim anderen Elternteil) | | 1 | 1 |
| Total | 1 | 3 | 4 |

Item 673: Wie viele Kinder leben zur Zeit bei Ihnen?

| Frauen (Kärnten) | 20-29 | 30-39 | 40-49 | 50-54 | Total |
|-------------------------|-------|-------|-------|-------|-------|
| Keines | 1 | 1 | 22 | 20 | 44 |
| 1 | 40 | 39 | 37 | 12 | 128 |
| 2 | 34 | 65 | 33 | 10 | 142 |
| 3 | 4 | 16 | 11 | | 31 |
| 4 | | 3 | 5 | 1 | 9 |
| 5 | | 1 | | 1 | 2 |
| Total | 79 | 125 | 108 | 44 | 356 |

| Frauen (Steiermark) | 20-29 | 30-39 | 40-49 | 50-54 | Total |
|----------------------------|-------|-------|-------|-------|-------|
| Keines | 2 | 1 | 22 | 22 | 47 |
| 1 | 71 | 55 | 48 | 27 | 201 |
| 2 | 31 | 91 | 54 | 10 | 186 |
| 3 | 4 | 12 | 20 | 5 | 41 |
| 4 | 1 | 7 | 3 | | 11 |
| 5 | | 6 | 1 | | 7 |
| 6 | | | 1 | | 1 |
| Total | 109 | 172 | 149 | 64 | 494 |

| Männer (Kärnten und Steiermark) | 20-29 | 30-39 | 40-49 | 50-54 | Total |
|--|-------|-------|-------|-------|-------|
| Keines | 4 | 4 | 11 | 13 | 32 |
| 1 | 6 | 22 | 18 | 7 | 53 |
| 2 | 9 | 41 | 20 | 8 | 78 |
| 3 | | 4 | 9 | 2 | 14 |
| 4 | | 4 | 4 | | 8 |
| Total | 18 | 76 | 62 | 30 | 186 |

Item 674: Erwarten Sie zur Zeit ein Kind?

| Frauen (Kärnten) | 20-29 | 30-39 | 40-49 | 50-54 | Total |
|-------------------------|-------|-------|-------|-------|-------|
| Ja | 7 | 4 | | | 11 |
| Nein | 150 | 139 | 116 | 45 | 450 |
| keine Angabe | 2 | | | 1 | 3 |
| Total | 159 | 143 | 116 | 46 | 464 |

| Frauen (Steiermark) | 20-29 | 30-39 | 40-49 | 50-54 | Total |
|----------------------------|-------|-------|-------|-------|-------|
| Ja | 6 | 8 | 1 | | 15 |
| Nein | 178 | 184 | 154 | 68 | 584 |
| keine Angabe | 1 | 1 | | | 2 |
| Total | 185 | 193 | 155 | 68 | 601 |

| Männer (Kärnten und Steiermark) | 20-29 | 30-39 | 40-49 | 50-54 | Total |
|--|-------|-------|-------|-------|-------|
| Ja | 7 | 4 | 1 | | 12 |
| Nein | 123 | 97 | 72 | 33 | 326 |

| | | | | | |
|--------------|-----|-----|----|----|-----|
| keine Angabe | 1 | 1 | | | 1 |
| Total | 131 | 102 | 73 | 33 | 339 |

4.10. Kinderwunsch

Item 676: Beabsichtigen Sie, in den nächsten zwei Jahren, ein Kind zu bekommen?

| Frauen (Kärnten) | 20-29 | 30-39 | 40-49 | 50-54 | Total |
|------------------|-------|-------|-------|-------|-------|
| <i>missing</i> | | | 116 | 46 | 162 |
| Ja | 25 | 14 | | | 39 |
| Nein | 117 | 120 | | | 237 |
| keine Angabe | 16 | 7 | | | 23 |
| Total | 158 | 141 | 116 | 46 | 461 |

| Frauen (Steiermark) | 20-29 | 30-39 | 40-49 | 50-54 | Total |
|---------------------|-------|-------|-------|-------|-------|
| <i>missing</i> | | | 155 | 68 | 223 |
| Ja | 40 | 14 | | | 54 |
| Nein | 134 | 174 | | | 308 |
| keine Angabe | 10 | 3 | | | 13 |
| Total | 184 | 191 | 155 | 68 | 598 |

| Männer (Kärnten und Steiermark) | 20-29 | 30-39 | 40-49 | 50-54 | Total |
|---------------------------------|-------|-------|-------|-------|-------|
| Ja | 24 | 13 | 1 | | 38 |
| Nein | 93 | 84 | 65 | 33 | 276 |
| keine Angabe | 14 | 5 | 6 | | 24 |
| Total | 131 | 102 | 73 | 33 | 339 |

Item 677: Möchten Sie grundsätzlich noch ein (weiteres) Kind?

| Frauen (Kärnten) | 20-29 | 30-39 | 40-49 | 50-54 | Total |
|------------------|-------|-------|-------|-------|-------|
| <i>missing</i> | | | 116 | 46 | 162 |
| Ja | 71 | 19 | | | 90 |
| Nein | 53 | 97 | | | 150 |
| keine Angabe | 9 | 11 | | | 20 |
| Total | 133 | 127 | 116 | 46 | 422 |

| Frauen (Steiermark) | 20-29 | 30-39 | 40-49 | 50-54 | Total |
|---------------------|-------|-------|-------|-------|-------|
| <i>missing</i> | | | 155 | 68 | 223 |
| Ja | 82 | 18 | | | 100 |
| Nein | 53 | 154 | | | 207 |
| keine Angabe | 9 | 5 | | | 14 |
| Total | 144 | 177 | 155 | 68 | 544 |

| Männer (Kärnten und Steiermark) | 20-29 | 30-39 | 40-49 | 50-54 | Total |
|---------------------------------|-------|-------|-------|-------|-------|
| Ja | 81 | 24 | 4 | 1 | 110 |
| Nein | 20 | 63 | 64 | 32 | 180 |
| keine Angabe | 6 | 2 | 4 | | 11 |
| Total | 107 | 89 | 71 | 33 | 301 |

Item 678: Können Sie aus medizinischer Sicht eigene (bzw. noch weitere eigene) Kinder haben?

| Frauen (Kärnten) | 20-29 | 30-39 | 40-49 | 50-54 | Total |
|----------------------------|-------|-------|-------|-------|-------|
| <i>missing</i> | | | 116 | 46 | 162 |
| Ja, mit Sicherheit | 118 | 104 | | | 222 |
| Ja, wahrscheinlich | 36 | 23 | | | 59 |
| Nein, wahrscheinlich nicht | 2 | 3 | | | 5 |
| Nein, mit Sicherheit nicht | 1 | 11 | | | 12 |
| keine Angabe | 1 | | | | 1 |
| Total | 158 | 141 | 116 | 46 | 461 |

| Frauen (Steiermark) | 20-29 | 30-39 | 40-49 | 50-54 | Total |
|----------------------------|-------|-------|-------|-------|-------|
| <i>missing</i> | | | 155 | 68 | 223 |
| Ja, mit Sicherheit | 151 | 128 | | | 279 |
| Ja, wahrscheinlich | 24 | 29 | | | 53 |
| Nein, wahrscheinlich nicht | 1 | 6 | | | 7 |

| | | | | | |
|----------------------------|-----|-----|-----|----|-----|
| Nein, mit Sicherheit nicht | 2 | 20 | | | 22 |
| keine Angabe | 6 | 8 | | | 14 |
| Total | 184 | 191 | 155 | 68 | 598 |

| Männer (Kärnten und Steiermark) | 20-29 | 30-39 | 40-49 | 50-54 | Total |
|---------------------------------|-------|-------|-------|-------|-------|
| Ja, mit Sicherheit | 88 | 87 | 47 | 11 | 234 |
| Ja, wahrscheinlich | 38 | 6 | 12 | 14 | 70 |
| Nein, wahrscheinlich nicht | | 1 | 1 | 4 | 6 |
| Nein, mit Sicherheit nicht | 1 | 3 | 5 | 3 | 12 |
| keine Angabe | 4 | 5 | 7 | 1 | 17 |
| Total | 131 | 102 | 73 | 33 | 339 |

Item 679: Wie viele eigene (bzw. noch weitere eigene) Kinder wollen Sie noch haben?

| Frauen (Kärnten) | 20-29 | 30-39 | 40-49 | 50-54 | Total |
|------------------|-------|-------|-------|-------|-------|
| <i>missing</i> | | | 116 | 46 | 162 |
| 1 | | 1 | | | 1 |
| 1 | 23 | 23 | | | 46 |
| 1-2 | 20 | 2 | | | 22 |
| 2 | 31 | 4 | | | 35 |
| 2-3 | 11 | 2 | | | 13 |
| 3 | 4 | | | | 4 |
| 3-4 | 4 | | | | 4 |
| 4-5 | 1 | | | | 1 |
| 5 | 1 | | | | 1 |
| 8 | 1 | | | | 1 |
| keine Angabe | | 1 | | | 1 |
| Total | 96 | 33 | 116 | 46 | 291 |

| Frauen (Steiermark) | 20-29 | 30-39 | 40-49 | 50-54 | Total |
|---------------------|-------|-------|-------|-------|-------|
| <i>missing</i> | | | 155 | 68 | 223 |
| 1 | 43 | 16 | | | 59 |
| 1-2 | 29 | 9 | | | 38 |
| 2 | 29 | 4 | | | 33 |
| 2-3 | 11 | | | | 11 |
| 3 | 3 | | | | 3 |
| 3-4 | 1 | | | | 1 |
| 4 | 4 | | | | 4 |
| 10 und mehr | 1 | | | | 1 |
| keine Angabe | 1 | 3 | | | 4 |
| Total | 122 | 32 | 155 | 68 | 377 |

| Männer (Kärnten und Steiermark) | 20-29 | 30-39 | 40-49 | 50-54 | Total |
|---------------------------------|-------|-------|-------|-------|-------|
| 1 | 14 | 10 | 4 | 1 | 29 |
| 1-2 | 9 | 9 | 1 | | 18 |
| 2 | 41 | 7 | | | 48 |
| 2-3 | 14 | 6 | | | 21 |
| 3 | 9 | 4 | | | 13 |
| 3-4 | 8 | | | | 8 |
| 4 | 1 | | | | 1 |
| 4-5 | 1 | | | | 1 |
| 6 | 1 | | | | 1 |
| 10 und mehr | 1 | | | | 1 |
| keine Angabe | 4 | 1 | | | 6 |
| Total | 105 | 37 | 5 | 1 | 148 |

Item 680: In welchem Alter möchten Sie spätestens Ihr erstes Kind/nächstes Kind bekommen?

| Frauen (Kärnten) | 20-29 | 30-39 | 40-49 | 50-54 | Total |
|------------------|-------|-------|-------|-------|-------|
| <i>missing</i> | | | 116 | 46 | 162 |
| 23 | 2 | | | | 2 |
| 25 | 13 | | | | 13 |
| 26 | 9 | | | | 9 |
| 27 | 7 | | | | 7 |
| 28 | 10 | | | | 10 |
| 29 | 5 | | | | 5 |
| 30 | 32 | | | | 32 |
| 31 | | 1 | | | 1 |
| 32 | 1 | 2 | | | 3 |
| 33 | 2 | 2 | | | 4 |
| 34 | | 3 | | | 3 |

| | | | | | |
|--------------|----|----|-----|----|-----|
| 35 | 7 | 9 | | | 16 |
| 36 | | 4 | | | 4 |
| 38 | | 3 | | | 3 |
| 39 | | 3 | | | 3 |
| 40 | | 4 | | | 4 |
| keine Angabe | 8 | 2 | | | 10 |
| Total | 96 | 33 | 116 | 46 | 291 |

| Frauen (Steiermark) | 20-29 | 30-39 | 40-49 | 50-54 | Total |
|----------------------------|-------|-------|-------|-------|-------|
| <i>missing</i> | | | 155 | 68 | 223 |
| 22 | 1 | | | | 1 |
| 24 | 5 | | | | 5 |
| 25 | 9 | | | | 9 |
| 26 | 5 | | | | 5 |
| 27 | 16 | | | | 16 |
| 28 | 16 | | | | 16 |
| 29 | 9 | | | | 9 |
| 30 | 27 | | | | 27 |
| 31 | 5 | | | | 5 |
| 32 | 7 | 3 | | | 10 |
| 33 | 7 | 6 | | | 13 |
| 34 | 1 | 3 | | | 4 |
| 35 | 7 | 5 | | | 12 |
| 36 | | 1 | | | 1 |
| 37 | 1 | | | | 1 |
| 38 | | 1 | | | 1 |
| 39 | | 3 | | | 3 |
| 40 | | 5 | | | 5 |
| 42 | | 1 | | | 1 |
| keine Angabe | 6 | 4 | | | 10 |
| Total | 122 | 32 | 155 | 68 | 377 |

| Männer (Kärnten und Steiermark) | 20-29 | 30-39 | 40-49 | 50-54 | Total |
|--|-------|-------|-------|-------|-------|
| 22 | 2 | | | | 2 |
| 23 | 1 | | | | 1 |
| 24 | 1 | | | | 1 |
| 25 | 8 | | | | 8 |
| 26 | 4 | | | | 4 |
| 27 | 4 | | | | 4 |
| 28 | 13 | | | | 13 |
| 29 | 7 | | | | 7 |
| 30 | 35 | 2 | | | 37 |
| 32 | 1 | 2 | | | 3 |
| 33 | 3 | 1 | | | 4 |
| 34 | | 2 | | | 2 |
| 35 | 17 | 7 | | | 24 |
| 38 | | 4 | | | 4 |
| 39 | | 2 | | | 2 |
| 40 | 1 | 8 | | | 9 |
| 41 | | 1 | | | 1 |
| 42 | | 1 | | | 1 |
| 43 | | 1 | | | 1 |
| 47 | | | 1 | | 1 |
| 49 | | | 1 | | 1 |
| 50 | | | 1 | 1 | 1 |
| 51 | | | 1 | | 1 |
| 60 | 1 | | | | 1 |
| keine Angabe | 7 | 6 | | | 12 |
| Total | 105 | 37 | 5 | 1 | 148 |

Item 681: In welchem Alter möchten Sie spätestens Ihr letztes Kind bekommen?

| Frauen (Kärnten) | 20-29 | 30-39 | 40-49 | 50-54 | Total |
|-------------------------|-------|-------|-------|-------|-------|
| <i>missing</i> | | | 116 | 46 | 162 |
| 23 | 2 | | | | 2 |
| 25 | 2 | | | | 2 |
| 26 | 4 | | | | 4 |
| 28 | 2 | | | | 2 |
| 29 | 3 | | | | 3 |
| 30 | 17 | | | | 17 |
| 31 | | 1 | | | 1 |
| 32 | 3 | | | | 3 |
| 33 | 5 | 1 | | | 6 |
| 34 | | 1 | | | 1 |
| 35 | 40 | 6 | | | 46 |

| | | | | | |
|--------------|----|----|-----|----|-----|
| 36 | 3 | 5 | | | 8 |
| 37 | | 1 | | | 1 |
| 38 | | 5 | | | 5 |
| 39 | | 1 | | | 1 |
| 40 | 10 | 8 | | | 18 |
| 43 | 1 | | | | 1 |
| 44 | | 1 | | | 1 |
| 45 | 1 | | | | 1 |
| keine Angabe | 3 | 3 | | | 6 |
| Total | 96 | 33 | 116 | 46 | 291 |

| Frauen (Steiermark) | 20-29 | 30-39 | 40-49 | 50-54 | Total |
|----------------------------|-------|-------|-------|-------|-------|
| <i>missing</i> | | | 155 | 68 | 223 |
| 24 | 1 | | | | 1 |
| 25 | 1 | | | | 1 |
| 26 | 1 | | | | 1 |
| 27 | 6 | | | | 6 |
| 28 | 3 | | | | 3 |
| 29 | 8 | | | | 8 |
| 30 | 27 | | | | 27 |
| 31 | 3 | | | | 3 |
| 32 | 9 | 1 | | | 10 |
| 33 | 4 | 2 | | | 6 |
| 34 | 2 | | | | 2 |
| 35 | 25 | 6 | | | 31 |
| 36 | 7 | 3 | | | 10 |
| 37 | 1 | 1 | | | 2 |
| 38 | 4 | 1 | | | 5 |
| 39 | | 3 | | | 3 |
| 40 | 13 | 9 | | | 22 |
| 42 | | 2 | | | 2 |
| 50 | 1 | | | | 1 |
| keine Angabe | 6 | 4 | | | 10 |
| Total | 122 | 32 | 155 | 68 | 377 |

| Männer (Kärnten und Steiermark) | 20-29 | 30-39 | 40-49 | 50-54 | Total |
|--|-------|-------|-------|-------|-------|
| 26 | 1 | | | | 1 |
| 28 | 4 | | | | 4 |
| 29 | 1 | | | | 1 |
| 30 | 12 | | | | 12 |
| 31 | 3 | | | | 3 |
| 32 | 1 | | | | 1 |
| 33 | 3 | 1 | | | 4 |
| 34 | 3 | | | | 3 |
| 35 | 31 | 2 | | | 33 |
| 36 | 4 | 2 | | | 6 |
| 37 | 4 | 1 | | | 5 |
| 38 | 4 | 2 | | | 6 |
| 39 | 1 | 1 | | | 2 |
| 40 | 16 | 14 | | | 30 |
| 42 | | 1 | | | 1 |
| 45 | 5 | 4 | | | 9 |
| 49 | | 1 | 1 | | 2 |
| 50 | | 1 | 1 | 1 | 2 |
| 51 | | | 1 | | 1 |
| 55 | | 1 | | | 1 |
| 57 | | | 1 | | 1 |
| 70 | 1 | 1 | | | 2 |
| 85 | | 1 | | | 1 |
| keine Angabe | 11 | 5 | | | 16 |
| Total | 105 | 37 | 5 | 1 | 148 |

Item 682: Ist es für Sie wichtig, zumindest eine Tochter zu haben?

| Frauen (Kärnten) | 20-29 | 30-39 | 40-49 | 50-54 | Total |
|-------------------------|-------|-------|-------|-------|-------|
| Ja | 30 | 38 | 44 | 23 | 135 |
| Nein | 117 | 94 | 61 | 20 | 292 |
| keine Angabe | 1 | 3 | 2 | 1 | 7 |
| Total | 148 | 135 | 107 | 44 | 434 |

| Frauen (Steiermark) | 20-29 | 30-39 | 40-49 | 50-54 | Total |
|----------------------------|-------|-------|-------|-------|-------|
| Ja | 28 | 50 | 56 | 29 | 163 |
| Nein | 138 | 118 | 85 | 31 | 372 |

| | | | | | |
|--------------|-----|-----|-----|----|-----|
| keine Angabe | 7 | 15 | 8 | 4 | 34 |
| Total | 173 | 183 | 149 | 64 | 569 |

| Männer (Kärnten und Steiermark) | 20-29 | 30-39 | 40-49 | 50-54 | Total |
|--|-------|-------|-------|-------|-------|
| Ja | 25 | 22 | 19 | 11 | 76 |
| Nein | 80 | 69 | 40 | 19 | 208 |
| keine Angabe | 5 | 4 | 5 | 1 | 14 |
| Total | 110 | 95 | 63 | 30 | 298 |

Item 683: Ist es für Sie wichtig, zumindest einen Sohn zu haben?

| Frauen (Kärnten) | 20-29 | 30-39 | 40-49 | 50-54 | Total |
|-------------------------|-------|-------|-------|-------|-------|
| Ja | 25 | 24 | 44 | 18 | 111 |
| Nein | 122 | 107 | 61 | 25 | 315 |
| keine Angabe | 1 | 4 | 2 | 1 | 8 |
| Total | 148 | 135 | 107 | 44 | 434 |

| Frauen (Steiermark) | 20-29 | 30-39 | 40-49 | 50-54 | Total |
|----------------------------|-------|-------|-------|-------|-------|
| Ja | 21 | 36 | 53 | 22 | 132 |
| Nein | 143 | 131 | 91 | 39 | 404 |
| keine Angabe | 9 | 16 | 5 | 3 | 33 |
| Total | 173 | 183 | 149 | 64 | 569 |

| Männer (Kärnten und Steiermark) | 20-29 | 30-39 | 40-49 | 50-54 | Total |
|--|-------|-------|-------|-------|-------|
| Ja | 43 | 27 | 19 | 13 | 102 |
| Nein | 64 | 61 | 40 | 17 | 183 |
| keine Angabe | 5 | 7 | 4 | 1 | 17 |
| Total | 113 | 95 | 63 | 30 | 301 |

Item 684: Wie viele Kinder sind Ihrer Meinung nach ideal für eine Familie in unserem Land?

| Frauen (Kärnten) | 20-29 | 30-39 | 40-49 | 50-54 | Total |
|-------------------------|-------|-------|-------|-------|-------|
| Keine | 2 | 2 | 1 | | 5 |
| 1 | 4 | 4 | 10 | 3 | 21 |
| 1-2 | 15 | 15 | 7 | | 37 |
| 2 | 96 | 81 | 65 | 26 | 268 |
| 2-3 | 28 | 32 | 22 | 9 | 91 |
| 3 | 5 | 5 | 7 | 4 | 21 |
| 3-4 | 4 | 1 | | 2 | 7 |
| 4 | 2 | | 1 | | 3 |
| 5-6 | | | 1 | | 1 |
| keine Angabe | 3 | 3 | 2 | 2 | 10 |
| Total | 159 | 143 | 116 | 46 | 464 |

| Frauen (Steiermark) | 20-29 | 30-39 | 40-49 | 50-54 | Total |
|----------------------------|-------|-------|-------|-------|-------|
| Keine | 2 | 2 | 1 | | 5 |
| 1 | 5 | 6 | 1 | 2 | 14 |
| 1-2 | 22 | 16 | 9 | 5 | 52 |
| 2 | 88 | 115 | 88 | 40 | 331 |
| 2-3 | 50 | 34 | 36 | 13 | 133 |
| 3 | 6 | 7 | 12 | 6 | 31 |
| 3-4 | 5 | 2 | 3 | | 10 |
| 4 | 2 | 1 | 1 | | 4 |
| 4-5 | | 1 | | | 1 |
| 5 | | | | 1 | 1 |
| keine Angabe | 5 | 9 | 4 | 1 | 19 |
| Total | 185 | 193 | 155 | 68 | 601 |

| Männer (Kärnten und Steiermark) | 20-29 | 30-39 | 40-49 | 50-54 | Total |
|--|-------|-------|-------|-------|-------|
| Keine | 4 | 4 | 4 | | 12 |
| 1 | 6 | 3 | 1 | 1 | 12 |
| 1-2 | 16 | 2 | 6 | 1 | 25 |
| 2 | 48 | 59 | 33 | 20 | 161 |
| 2-3 | 30 | 16 | 9 | 8 | 63 |
| 3 | 14 | 10 | 11 | 3 | 38 |
| 3-4 | 5 | 3 | 5 | | 13 |
| 4 | 4 | 3 | 1 | 1 | 8 |
| keine Angabe | 2 | 3 | 2 | | 7 |
| Total | 131 | 102 | 73 | 33 | 339 |

4.11. Fragen zur derzeitigen Partnerschaft

Item 685: Sagen Sie mir bitte für jede der folgenden im Haushalt anfallenden Arbeiten, von wem diese normalerweise erledigt werden: „Kochen“

| Frauen (Kärnten) | 20-29 | 30-39 | 40-49 | 50-54 | Total |
|--|-------|-------|-------|-------|-------|
| überwiegend von mir | 72 | 96 | 77 | 33 | 278 |
| überwiegend von Partner(in) | 0 | 4 | 1 | 1 | 6 |
| zu gleichen Teilen von mir und Partner(in) | 16 | 17 | 8 | 0 | 41 |
| von anderen Haushaltsmitgliedern | 3 | 2 | 0 | 0 | 5 |
| von anderen Personen | 0 | 2 | 0 | 0 | 2 |
| trifft nicht zu/kommt nicht vor | 0 | 1 | 0 | 0 | 1 |
| keine Angabe | 0 | 0 | 1 | 0 | 1 |

| Frauen (Steiermark) | 20-29 | 30-39 | 40-49 | 50-54 | Total |
|--|-------|-------|-------|-------|-------|
| überwiegend von mir | 69 | 129 | 103 | 44 | 345 |
| überwiegend von Partner(in) | 6 | 2 | 3 | 0 | 11 |
| zu gleichen Teilen von mir und Partner(in) | 25 | 22 | 17 | 2 | 66 |
| von anderen Haushaltsmitgliedern | 4 | 3 | 2 | 3 | 12 |
| von anderen Personen | 0 | 0 | 1 | 1 | 2 |
| trifft nicht zu/kommt nicht vor | 0 | 0 | 0 | 0 | 0 |
| keine Angabe | 0 | 0 | 0 | 0 | 0 |

| Männer (Kärnten und Steiermark) | 20-29 | 30-39 | 40-49 | 50-54 | Total |
|--|-------|-------|-------|-------|-------|
| überwiegend von mir | 4 | 5 | 2 | 2 | 14 |
| überwiegend von Partner(in) | 23 | 65 | 48 | 25 | 160 |
| zu gleichen Teilen von mir und Partner(in) | 11 | 10 | 16 | 3 | 40 |
| von anderen Haushaltsmitgliedern | 2 | 4 | 1 | 0 | 7 |
| von anderen Personen | 1 | 0 | 0 | 3 | 4 |
| trifft nicht zu/kommt nicht vor | 0 | 2 | 0 | 0 | 2 |
| keine Angabe | 0 | 0 | 0 | 0 | 0 |

Item 686: „Staubsaugen und Wohnung aufräumen“

| Frauen (Kärnten) | 20-29 | 30-39 | 40-49 | 50-54 | Total |
|--|-------|-------|-------|-------|-------|
| überwiegend von mir | 53 | 83 | 65 | 27 | 228 |
| überwiegend von Partner(in) | 4 | 2 | 0 | 0 | 6 |
| zu gleichen Teilen von mir und Partner(in) | 32 | 30 | 14 | 7 | 83 |
| von anderen Haushaltsmitgliedern | 0 | 3 | 4 | 0 | 7 |
| von anderen Personen | 1 | 3 | 6 | 0 | 10 |
| trifft nicht zu/kommt nicht vor | 0 | 0 | 0 | 0 | 0 |
| keine Angabe | 0 | 0 | 0 | 0 | 0 |

| Frauen (Steiermark) | 20-29 | 30-39 | 40-49 | 50-54 | Total |
|--|-------|-------|-------|-------|-------|
| überwiegend von mir | 62 | 121 | 96 | 38 | 317 |
| überwiegend von Partner(in) | 2 | 3 | 3 | 2 | 10 |
| zu gleichen Teilen von mir und Partner(in) | 39 | 28 | 19 | 6 | 92 |
| von anderen Haushaltsmitgliedern | 0 | 5 | 4 | 2 | 11 |
| von anderen Personen | 0 | 2 | 7 | 2 | 11 |
| trifft nicht zu/kommt nicht vor | 0 | 0 | 0 | 0 | 0 |
| keine Angabe | 0 | 0 | 0 | 0 | 0 |

| Männer (Kärnten und Steiermark) | 20-29 | 30-39 | 40-49 | 50-54 | Total |
|--|-------|-------|-------|-------|-------|
| überwiegend von mir | 2 | 1 | 7 | 4 | 14 |
| überwiegend von Partner(in) | 14 | 58 | 35 | 22 | 129 |
| zu gleichen Teilen von mir und Partner(in) | 25 | 24 | 22 | 4 | 74 |

| | | | | | |
|----------------------------------|---|---|---|---|---|
| von anderen Haushaltsmitgliedern | 2 | 4 | 1 | 0 | 7 |
| von anderen Personen | 0 | 0 | 2 | 3 | 5 |
| trifft nicht zu/kommt nicht vor | 0 | 0 | 0 | 0 | 0 |
| keine Angabe | 0 | 0 | 0 | 0 | 0 |

Item 687: einkaufen

| Frauen (Kärnten) | 20-29 | 30-39 | 40-49 | 50-54 | Total |
|--|-------|-------|-------|-------|-------|
| überwiegend von mir | 43 | 69 | 58 | 22 | 192 |
| überwiegend von Partner(in) | 6 | 8 | 3 | 2 | 19 |
| zu gleichen Teilen von mir und Partner(in) | 40 | 41 | 26 | 10 | 117 |
| von anderen Haushaltsmitgliedern | 0 | 2 | 0 | 0 | 2 |
| von anderen Personen | 1 | 0 | 0 | 0 | 1 |
| trifft nicht zu/kommt nicht vor | 0 | 0 | 0 | 0 | 0 |
| keine Angabe | 0 | 0 | 0 | 0 | 0 |

| Frauen (Steiermark) | 20-29 | 30-39 | 40-49 | 50-54 | Total |
|--|-------|-------|-------|-------|-------|
| überwiegend von mir | 41 | 96 | 78 | 34 | 249 |
| überwiegend von Partner(in) | 7 | 7 | 13 | 1 | 28 |
| zu gleichen Teilen von mir und Partner(in) | 56 | 53 | 34 | 12 | 155 |
| von anderen Haushaltsmitgliedern | 2 | 1 | 1 | 3 | 7 |
| von anderen Personen | 0 | 0 | 1 | 0 | 1 |
| trifft nicht zu/kommt nicht vor | 0 | 0 | 0 | 0 | 0 |
| keine Angabe | 0 | 0 | 0 | 0 | 0 |

| Männer (Kärnten und Steiermark) | 20-29 | 30-39 | 40-49 | 50-54 | Total |
|--|-------|-------|-------|-------|-------|
| überwiegend von mir | 2 | 6 | 7 | 4 | 18 |
| überwiegend von Partner(in) | 9 | 35 | 20 | 18 | 82 |
| zu gleichen Teilen von mir und Partner(in) | 28 | 42 | 39 | 8 | 117 |
| von anderen Haushaltsmitgliedern | 2 | 4 | 1 | 0 | 7 |
| von anderen Personen | 0 | 0 | 0 | 1 | 1 |
| trifft nicht zu/kommt nicht vor | 0 | 0 | 0 | 0 | 0 |
| keine Angabe | 0 | 0 | 0 | 0 | 0 |

Item 688: „Geschirr spülen“

| Frauen (Kärnten) | 20-29 | 30-39 | 40-49 | 50-54 | Total |
|--|-------|-------|-------|-------|-------|
| überwiegend von mir | 48 | 77 | 62 | 26 | 213 |
| überwiegend von Partner(in) | 2 | 3 | 3 | 2 | 10 |
| zu gleichen Teilen von mir und Partner(in) | 35 | 27 | 14 | 3 | 79 |
| von anderen Haushaltsmitgliedern | 4 | 7 | 7 | 0 | 18 |
| von anderen Personen | 0 | 0 | 3 | 0 | 3 |
| trifft nicht zu/kommt nicht vor | 2 | 8 | 3 | 3 | 16 |
| keine Angabe | 0 | 0 | 0 | 0 | 0 |

| Frauen (Steiermark) | 20-29 | 30-39 | 40-49 | 50-54 | Total |
|--|-------|-------|-------|-------|-------|
| überwiegend von mir | 52 | 107 | 76 | 33 | 268 |
| überwiegend von Partner(in) | 3 | 4 | 3 | 2 | 12 |
| zu gleichen Teilen von mir und Partner(in) | 40 | 32 | 26 | 7 | 105 |
| von anderen Haushaltsmitgliedern | 6 | 11 | 15 | 3 | 35 |
| von anderen Personen | 0 | 1 | 2 | 0 | 3 |
| trifft nicht zu/kommt nicht vor | 5 | 2 | 7 | 3 | 17 |
| keine Angabe | 0 | 0 | 0 | 0 | 0 |

| Männer (Kärnten und Steiermark) | 20-29 | 30-39 | 40-49 | 50-54 | Total |
|--|-------|-------|-------|-------|-------|
| überwiegend von mir | 0 | 4 | 9 | 6 | 19 |
| überwiegend von Partner(in) | 13 | 46 | 30 | 17 | 106 |
| zu gleichen Teilen von mir und Partner(in) | 23 | 25 | 24 | 4 | 76 |
| von anderen | | | | | |
| Haushaltsmitgliedern | 4 | 8 | 1 | 2 | 14 |
| von anderen Personen | 0 | 0 | 1 | 3 | 4 |
| trifft nicht zu/kommt nicht vor | 1 | 4 | 2 | 1 | 7 |
| keine Angabe | 0 | 0 | 0 | 0 | 0 |

Item 689: „Versicherungsangelegenheiten und andere finanzielle Angelegenheiten regeln“

| Frauen (Kärnten) | 20-29 | 30-39 | 40-49 | 50-54 | Total |
|--|-------|-------|-------|-------|-------|
| überwiegend von mir | 15 | 27 | 19 | 8 | 69 |
| überwiegend von Partner(in) | 37 | 58 | 43 | 18 | 156 |
| zu gleichen Teilen von mir und Partner(in) | 38 | 34 | 23 | 8 | 103 |
| von anderen | | | | | |
| Haushaltsmitgliedern | 0 | 0 | 0 | 0 | 0 |
| von anderen Personen | 0 | 0 | 0 | 0 | 0 |
| trifft nicht zu/kommt nicht vor | 0 | 0 | 0 | 0 | 0 |
| keine Angabe | 0 | 0 | 2 | 0 | 2 |

| Frauen (Steiermark) | 20-29 | 30-39 | 40-49 | 50-54 | Total |
|--|-------|-------|-------|-------|-------|
| überwiegend von mir | 15 | 43 | 29 | 16 | 103 |
| überwiegend von Partner(in) | 48 | 62 | 55 | 19 | 184 |
| zu gleichen Teilen von mir und Partner(in) | 38 | 51 | 40 | 12 | 141 |
| von anderen | | | | | |
| Haushaltsmitgliedern | 2 | 0 | 0 | 0 | 2 |
| von anderen Personen | 0 | 0 | 1 | 0 | 1 |
| trifft nicht zu/kommt nicht vor | 0 | 0 | 0 | 0 | 0 |
| keine Angabe | 0 | 0 | 0 | 0 | 0 |

| Männer (Kärnten und Steiermark) | 20-29 | 30-39 | 40-49 | 50-54 | Total |
|--|-------|-------|-------|-------|-------|
| überwiegend von mir | 15 | 56 | 41 | 17 | 129 |
| überwiegend von Partner(in) | 1 | 6 | 6 | 7 | 20 |
| zu gleichen Teilen von mir und Partner(in) | 23 | 22 | 19 | 6 | 70 |
| von anderen | | | | | |
| Haushaltsmitgliedern | 1 | 1 | 0 | 0 | 2 |
| von anderen Personen | 0 | 0 | 0 | 1 | 1 |
| trifft nicht zu/kommt nicht vor | 0 | 0 | 0 | 0 | 0 |
| keine Angabe | 0 | 0 | 0 | 0 | 0 |

Item 690: „Behördenwege (Post, Bank, etc.) erledigen“

| Frauen (Kärnten) | 20-29 | 30-39 | 40-49 | 50-54 | Total |
|--|-------|-------|-------|-------|-------|
| überwiegend von mir | 26 | 47 | 30 | 11 | 114 |
| überwiegend von Partner(in) | 18 | 27 | 22 | 14 | 81 |
| zu gleichen Teilen von mir und Partner(in) | 46 | 45 | 34 | 9 | 134 |
| von anderen | | | | | |
| Haushaltsmitgliedern | 0 | 0 | 1 | 0 | 1 |
| von anderen Personen | 0 | 0 | 0 | 0 | 0 |
| trifft nicht zu/kommt nicht vor | 0 | 0 | 0 | 0 | 0 |
| keine Angabe | 0 | 0 | 0 | 0 | 0 |

| Frauen (Steiermark) | 20-29 | 30-39 | 40-49 | 50-54 | Total |
|--|-------|-------|-------|-------|-------|
| überwiegend von mir | 32 | 68 | 46 | 25 | 171 |
| überwiegend von Partner(in) | 24 | 32 | 39 | 9 | 104 |
| zu gleichen Teilen von mir und Partner(in) | 47 | 56 | 39 | 13 | 155 |
| von anderen | | | | | |
| Haushaltsmitgliedern | 0 | 0 | 0 | 2 | 2 |
| von anderen Personen | 0 | 0 | 1 | 0 | 1 |

| | | | | | |
|---------------------------------|---|---|---|---|---|
| trifft nicht zu/kommt nicht vor | 0 | 0 | 0 | 0 | 0 |
| keine Angabe | 0 | 0 | 0 | 0 | 0 |

| Männer (Kärnten und Steiermark) | 20-29 | 30-39 | 40-49 | 50-54 | Total |
|--|-------|-------|-------|-------|-------|
| überwiegend von mir | 9 | 39 | 32 | 17 | 96 |
| überwiegend von Partner(in) | 8 | 18 | 16 | 7 | 48 |
| zu gleichen Teilen von mir und Partner(in) | 24 | 28 | 19 | 6 | 77 |
| von anderen Haushaltsmitgliedern | 0 | 0 | 0 | 0 | 0 |
| von anderen Personen | 0 | 0 | 0 | 1 | 1 |
| trifft nicht zu/kommt nicht vor | 0 | 0 | 0 | 0 | 0 |
| keine Angabe | 0 | 0 | 0 | 0 | 0 |

Item 691: „kleinere Reparaturen durchführen“

| Frauen (Kärnten) | 20-29 | 30-39 | 40-49 | 50-54 | Total |
|--|-------|-------|-------|-------|-------|
| überwiegend von mir | 6 | 14 | 13 | 5 | 38 |
| überwiegend von Partner(in) | 62 | 81 | 60 | 27 | 230 |
| zu gleichen Teilen von mir und Partner(in) | 20 | 20 | 9 | 1 | 50 |
| von anderen Haushaltsmitgliedern | 0 | 0 | 3 | 0 | 3 |
| von anderen Personen | 2 | 4 | 2 | 1 | 9 |
| trifft nicht zu/kommt nicht vor | 0 | 0 | 1 | 0 | 1 |
| keine Angabe | 0 | 0 | 0 | 0 | 0 |

| Frauen (Steiermark) | 20-29 | 30-39 | 40-49 | 50-54 | Total |
|--|-------|-------|-------|-------|-------|
| überwiegend von mir | 6 | 25 | 16 | 14 | 61 |
| überwiegend von Partner(in) | 82 | 106 | 88 | 28 | 304 |
| zu gleichen Teilen von mir und Partner(in) | 12 | 21 | 18 | 3 | 54 |
| von anderen Haushaltsmitgliedern | 0 | 1 | 3 | 2 | 6 |
| von anderen Personen | 3 | 4 | 2 | 1 | 10 |
| trifft nicht zu/kommt nicht vor | 0 | 0 | 0 | 0 | 0 |
| keine Angabe | 0 | 0 | 0 | 0 | 0 |

| Männer (Kärnten und Steiermark) | 20-29 | 30-39 | 40-49 | 50-54 | Total |
|--|-------|-------|-------|-------|-------|
| überwiegend von mir | 35 | 77 | 51 | 26 | 189 |
| überwiegend von Partner(in) | 0 | 4 | 7 | 2 | 13 |
| zu gleichen Teilen von mir und Partner(in) | 4 | 2 | 6 | 1 | 14 |
| von anderen Haushaltsmitgliedern | 0 | 1 | 1 | 0 | 2 |
| von anderen Personen | 1 | 0 | 1 | 1 | 4 |
| trifft nicht zu/kommt nicht vor | 0 | 1 | 0 | 0 | 1 |
| keine Angabe | 0 | 0 | 0 | 0 | 0 |

Item 692: „sich um ältere od. pflegebedürftige Familienangehörige kümmern“

| Frauen (Kärnten) | 20-29 | 30-39 | 40-49 | 50-54 | Total |
|--|-------|-------|-------|-------|-------|
| überwiegend von mir | 5 | 15 | 20 | 11 | 51 |
| überwiegend von Partner(in) | 0 | 0 | 0 | 0 | 0 |
| zu gleichen Teilen von mir und Partner(in) | 9 | 10 | 13 | 1 | 33 |
| von anderen Haushaltsmitgliedern | 0 | 0 | 1 | 0 | 1 |
| von anderen Personen | 0 | 0 | 0 | 0 | 0 |
| trifft nicht zu/kommt nicht vor | 75 | 92 | 54 | 22 | 243 |
| keine Angabe | 1 | 2 | 0 | 0 | 3 |

| Frauen (Steiermark) | 20-29 | 30-39 | 40-49 | 50-54 | Total |
|-----------------------------|-------|-------|-------|-------|-------|
| überwiegend von mir | 6 | 25 | 43 | 17 | 91 |
| überwiegend von Partner(in) | 2 | 0 | 2 | 3 | 7 |

| | | | | | |
|--|----|-----|----|----|-----|
| zu gleichen Teilen von mir und Partner(in) | 6 | 7 | 14 | 4 | 31 |
| von anderen Haushaltsmitgliedern | 0 | 0 | 3 | 0 | 3 |
| von anderen Personen | 0 | 0 | 1 | 0 | 1 |
| trifft nicht zu/kommt nicht vor | 88 | 124 | 63 | 23 | 298 |
| keine Angabe | 1 | 0 | 0 | 0 | 1 |

| Männer (Kärnten und Steiermark) | 20-29 | 30-39 | 40-49 | 50-54 | Total |
|--|-------|-------|-------|-------|-------|
| überwiegend von mir | 0 | 0 | 3 | 1 | 4 |
| überwiegend von Partner(in) | 1 | 17 | 9 | 7 | 33 |
| zu gleichen Teilen von mir und Partner(in) | 4 | 10 | 18 | 1 | 34 |
| von anderen Haushaltsmitgliedern | 0 | 1 | 0 | 1 | 3 |
| von anderen Personen | 0 | 0 | 0 | 0 | 0 |
| trifft nicht zu/kommt nicht vor | 36 | 56 | 37 | 19 | 148 |
| keine Angabe | 0 | 0 | 0 | 0 | 0 |

Item 693: „Wäsche waschen und bügeln“

| Frauen (Kärnten) | 20-29 | 30-39 | 40-49 | 50-54 | Total |
|--|-------|-------|-------|-------|-------|
| überwiegend von mir | 78 | 115 | 80 | 34 | 307 |
| überwiegend von Partner(in) | 1 | 0 | 0 | 0 | 1 |
| zu gleichen Teilen von mir und Partner(in) | 9 | 0 | 3 | 0 | 12 |
| von anderen Haushaltsmitgliedern | 1 | 2 | 2 | 0 | 5 |
| von anderen Personen | 2 | 3 | 3 | 0 | 8 |
| trifft nicht zu/kommt nicht vor | 0 | 0 | 0 | 0 | 0 |
| keine Angabe | 0 | 0 | 0 | 0 | 0 |

| Frauen (Steiermark) | 20-29 | 30-39 | 40-49 | 50-54 | Total |
|--|-------|-------|-------|-------|-------|
| überwiegend von mir | 89 | 145 | 113 | 46 | 393 |
| überwiegend von Partner(in) | 2 | 3 | 1 | 0 | 6 |
| zu gleichen Teilen von mir und Partner(in) | 8 | 2 | 7 | 1 | 18 |
| von anderen Haushaltsmitgliedern | 4 | 3 | 3 | 1 | 11 |
| von anderen Personen | 1 | 4 | 5 | 0 | 10 |
| trifft nicht zu/kommt nicht vor | 0 | 0 | 0 | 0 | 0 |
| keine Angabe | 0 | 0 | 0 | 0 | 0 |

| Männer (Kärnten und Steiermark) | 20-29 | 30-39 | 40-49 | 50-54 | Total |
|--|-------|-------|-------|-------|-------|
| überwiegend von mir | 0 | 2 | 4 | 1 | 8 |
| überwiegend von Partner(in) | 33 | 79 | 56 | 28 | 196 |
| zu gleichen Teilen von mir und Partner(in) | 5 | 1 | 5 | 0 | 11 |
| von anderen Haushaltsmitgliedern | 2 | 5 | 1 | 0 | 8 |
| von anderen Personen | 0 | 0 | 1 | 1 | 2 |
| trifft nicht zu/kommt nicht vor | 0 | 0 | 1 | 0 | 1 |
| keine Angabe | 0 | 0 | 0 | 0 | 0 |

**Item 694: Wie gerecht finden Sie die Aufteilung der im Haushalt anfallenden Arbeiten?
Finden Sie diese Aufteilung ...?**

| Frauen (Kärnten) | 20-29 | 30-39 | 40-49 | 50-54 | Total |
|-------------------------|-----------|------------|-----------|-----------|------------|
| sehr gerecht | 37 | 31 | 18 | 10 | 96 |
| eher gerecht | 29 | 43 | 29 | 18 | 119 |
| halbwegs gerecht | 20 | 22 | 27 | 4 | 73 |
| eher ungerecht | 4 | 18 | 10 | 1 | 33 |
| sehr ungerecht | | 3 | 2 | | 5 |
| keine Angabe | | 2 | 1 | 1 | 4 |
| Total | 90 | 119 | 87 | 34 | 330 |

| Frauen (Steiermark) | 20-29 | 30-39 | 40-49 | 50-54 | Total |
|----------------------------|-------|-------|-------|-------|-------|
| sehr gerecht | 40 | 44 | 38 | 17 | 139 |
| eher gerecht | 33 | 53 | 34 | 8 | 128 |
| halbwegs gerecht | 22 | 42 | 38 | 13 | 115 |
| eher ungerecht | 5 | 13 | 11 | 5 | 34 |
| sehr ungerecht | 3 | 3 | 4 | 4 | 14 |
| keine Angabe | | 1 | | | 1 |
| Total | 103 | 156 | 125 | 47 | 431 |

| Männer (Kärnten und Steiermark) | 20-29 | 30-39 | 40-49 | 50-54 | Total |
|--|-------|-------|-------|-------|-------|
| sehr gerecht | 17 | 28 | 20 | 6 | 72 |
| eher gerecht | 14 | 36 | 31 | 13 | 95 |
| halbwegs gerecht | 9 | 19 | 14 | 9 | 51 |
| eher ungerecht | | 1 | | 1 | 2 |
| sehr ungerecht | | | 1 | | 1 |
| keine Angabe | | | | 1 | 1 |
| Total | 41 | 84 | 66 | 31 | 222 |

Item 695: Wenn Sie daran denken, wieviel Sie selbst zu den im Haushalt anfallenden Arbeiten beitragen, wieviel machen Sie Ihrer Einschätzung nach im Vergleich zu anderen Frauen/Männern? Machen Sie da ...?

| Frauen (Kärnten) | 20-29 | 30-39 | 40-49 | 50-54 | Total |
|-------------------------|-------|-------|-------|-------|-------|
| viel mehr | 2 | 2 | 5 | 4 | 13 |
| eher mehr | 7 | 34 | 21 | 6 | 68 |
| etwa gleich viel | 66 | 70 | 52 | 22 | 210 |
| eher weniger | 13 | 11 | 7 | 1 | 32 |
| viel weniger | | 1 | | | 1 |
| keine Angabe | 2 | 1 | 2 | 1 | 6 |
| Total | 90 | 119 | 87 | 34 | 330 |

| Frauen (Steiermark) | 20-29 | 30-39 | 40-49 | 50-54 | Total |
|----------------------------|-------|-------|-------|-------|-------|
| viel mehr | 3 | 5 | 12 | 10 | 30 |
| eher mehr | 11 | 26 | 27 | 9 | 73 |
| etwa gleich viel | 63 | 104 | 65 | 20 | 252 |
| eher weniger | 24 | 16 | 15 | 5 | 60 |
| viel weniger | 2 | 3 | 1 | | 6 |
| keine Angabe | | 2 | 5 | 3 | 10 |
| Total | 103 | 156 | 125 | 47 | 431 |

| Männer (Kärnten und Steiermark) | 20-29 | 30-39 | 40-49 | 50-54 | Total |
|--|-------|-------|-------|-------|-------|
| viel mehr | 1 | 1 | 3 | 4 | 9 |
| eher mehr | 17 | 33 | 24 | 4 | 78 |
| etwa gleich viel | 19 | 38 | 28 | 12 | 95 |
| eher weniger | 3 | 8 | 9 | 10 | 30 |
| viel weniger | | 1 | 1 | 1 | 4 |
| keine Angabe | | 2 | 1 | 1 | 4 |
| Total | 41 | 84 | 66 | 31 | 222 |

Item 696: Wenn Sie daran denken, wieviel Ihr Partner/Partnerin zu den im Haushalt anfallenden Arbeiten beiträgt, wieviel macht er/sie Ihrer Einschätzung nach im Vergleich zu anderen Männern/Frauen? Macht er da ...?

| Frauen (Kärnten) | 20-29 | 30-39 | 40-49 | 50-54 | Total |
|-------------------------|-------|-------|-------|-------|-------|
| viel mehr | 9 | 6 | 5 | 1 | 21 |
| eher mehr | 31 | 39 | 22 | 10 | 102 |
| etwa gleich viel | 44 | 45 | 39 | 19 | 147 |
| eher weniger | 3 | 22 | 17 | 1 | 43 |
| viel weniger | 1 | 5 | 4 | 1 | 11 |
| keine Angabe | 2 | 2 | | 2 | 6 |
| Total | 90 | 119 | 87 | 34 | 330 |

| Frauen (Steiermark) | 20-29 | 30-39 | 40-49 | 50-54 | Total |
|----------------------------|-------|-------|-------|-------|-------|
| viel mehr | 5 | 10 | 13 | 3 | 31 |
| eher mehr | 53 | 50 | 35 | 7 | 145 |
| etwa gleich viel | 33 | 56 | 49 | 15 | 153 |
| eher weniger | 9 | 36 | 22 | 13 | 80 |
| viel weniger | 2 | 3 | 2 | 8 | 15 |

| | | | | | |
|--------------|-----|-----|-----|----|-----|
| keine Angabe | 1 | 1 | 4 | 1 | 7 |
| Total | 103 | 156 | 125 | 47 | 431 |

| Männer (Kärnten und Steiermark) | 20-29 | 30-39 | 40-49 | 50-54 | Total |
|---------------------------------|-------|-------|-------|-------|-------|
| viel mehr | 1 | 3 | 10 | 1 | 14 |
| eher mehr | 9 | 28 | 22 | 7 | 66 |
| etwa gleich viel | 28 | 45 | 28 | 17 | 119 |
| eher weniger | 2 | 4 | 4 | 4 | 15 |
| viel weniger | | | 1 | 1 | 2 |
| keine Angabe | | 3 | 1 | 1 | 5 |
| Total | 41 | 84 | 66 | 31 | 222 |

Item 697: Wie häufig stellt die Aufteilung der im Haushalt anfallenden Arbeiten einen Konfliktpunkt in Ihrer Beziehung dar? Ist das ...?

| Frauen (Kärnten) | 20-29 | 30-39 | 40-49 | 50-54 | Total |
|------------------|-------|-------|-------|-------|-------|
| Sehr häufig | | | 1 | | 1 |
| Eher häufig | 3 | 9 | 7 | 1 | 20 |
| Eher selten | 24 | 39 | 25 | 3 | 91 |
| Sehr selten | 62 | 70 | 51 | 30 | 213 |
| keine Angabe | 1 | 1 | 3 | | 5 |
| Total | 90 | 119 | 87 | 34 | 330 |

| Frauen (Steiermark) | 20-29 | 30-39 | 40-49 | 50-54 | Total |
|---------------------|-------|-------|-------|-------|-------|
| Sehr häufig | | 3 | 1 | 2 | 6 |
| Eher häufig | 7 | 11 | 8 | 3 | 29 |
| Eher selten | 33 | 47 | 31 | 7 | 118 |
| Sehr selten | 62 | 95 | 84 | 35 | 276 |
| keine Angabe | 1 | | 1 | | 2 |
| Total | 103 | 156 | 125 | 47 | 431 |

| Männer (Kärnten und Steiermark) | 20-29 | 30-39 | 40-49 | 50-54 | Total |
|---------------------------------|-------|-------|-------|-------|-------|
| Sehr häufig | | | 1 | | 1 |
| Eher häufig | 3 | 4 | 1 | | 9 |
| Eher selten | 15 | 29 | 10 | 1 | 56 |
| Sehr selten | 23 | 51 | 54 | 30 | 157 |
| Total | 41 | 84 | 66 | 31 | 222 |

Item 698: Und wie ist das mit den Arbeiten, die bei der Betreuung der Kinder anfallen? Bitte sagen Sie mir für jede der folgenden Tätigkeiten ..., von wem sie normalerweise erledigt werden. „sich um das Essen der Kinder kümmern, Kleinkind füttern“

| Frauen (Kärnten) | 20-29 | 30-39 | 40-49 | 50-54 | Total |
|--|-------|-------|-------|-------|-------|
| überwiegend von mir | 54 | 85 | 58 | 11 | 208 |
| überwiegend von Partner(in) | 0 | 1 | 1 | 1 | 3 |
| zu gleichen Teilen von mir und Partner(in) | 12 | 17 | 6 | 0 | 35 |
| von anderen Haushaltsmitgliedern | 1 | 1 | 1 | 0 | 3 |
| von anderen Personen | 0 | 1 | 0 | 0 | 1 |
| trifft nicht zu/kommt nicht vor | 0 | 1 | 4 | 5 | 10 |
| keine Angabe | 0 | 0 | 2 | 0 | 2 |

| Frauen (Steiermark) | 20-29 | 30-39 | 40-49 | 50-54 | Total |
|--|-------|-------|-------|-------|-------|
| überwiegend von mir | 59 | 114 | 89 | 23 | 285 |
| überwiegend von Partner(in) | 0 | 4 | 1 | 0 | 5 |
| zu gleichen Teilen von mir und Partner(in) | 23 | 21 | 8 | 4 | 56 |
| von anderen Haushaltsmitgliedern | 2 | 2 | 1 | 0 | 5 |
| von anderen Personen | 1 | 1 | 2 | 0 | 4 |
| trifft nicht zu/kommt nicht vor | 0 | 2 | 7 | 4 | 13 |
| keine Angabe | 0 | 0 | 1 | 0 | 1 |

| Männer (Kärnten und Steiermark) | 20-29 | 30-39 | 40-49 | 50-54 | Total |
|---------------------------------|-------|-------|-------|-------|-------|
| überwiegend von mir | 1 | 2 | 1 | 0 | 5 |
| überwiegend von Partner(in) | 9 | 58 | 35 | 12 | 113 |

| | | | | | |
|--|---|----|----|---|----|
| zu gleichen Teilen von mir und Partner(in) | 4 | 12 | 10 | 3 | 29 |
| von anderen Haushaltsmitgliedern | 0 | 1 | 0 | 0 | 1 |
| von anderen Personen | 1 | 0 | 0 | 0 | 1 |
| trifft nicht zu/kommt nicht vor | 0 | 1 | 4 | 1 | 6 |
| keine Angabe | 0 | 0 | 0 | 0 | 0 |

Item 699: „Kinder anziehen“

| Frauen (Kärnten) | 20-29 | 30-39 | 40-49 | 50-54 | Total |
|--|-------|-------|-------|-------|-------|
| überwiegend von mir | 37 | 48 | 18 | 2 | 105 |
| überwiegend von Partner(in) | 0 | 1 | 0 | 0 | 1 |
| zu gleichen Teilen von mir und Partner(in) | 23 | 24 | 6 | 0 | 53 |
| von anderen Haushaltsmitgliedern | 0 | 0 | 0 | 0 | 0 |
| von anderen Personen | 0 | 1 | 0 | 0 | 1 |
| trifft nicht zu/kommt nicht vor | 7 | 33 | 45 | 15 | 100 |
| keine Angabe | 0 | 0 | 2 | 0 | 2 |

| Frauen (Steiermark) | 20-29 | 30-39 | 40-49 | 50-54 | Total |
|--|-------|-------|-------|-------|-------|
| überwiegend von mir | 46 | 70 | 29 | 12 | 157 |
| überwiegend von Partner(in) | 0 | 3 | 0 | 0 | 3 |
| zu gleichen Teilen von mir und Partner(in) | 30 | 28 | 10 | 4 | 72 |
| von anderen Haushaltsmitgliedern | 0 | 0 | 0 | 0 | 0 |
| von anderen Personen | 0 | 0 | 0 | 0 | 0 |
| trifft nicht zu/kommt nicht vor | 8 | 42 | 68 | 15 | 133 |
| keine Angabe | 0 | 0 | 1 | 0 | 1 |

| Männer (Kärnten und Steiermark) | 20-29 | 30-39 | 40-49 | 50-54 | Total |
|--|-------|-------|-------|-------|-------|
| überwiegend von mir | 0 | 0 | 0 | 0 | 0 |
| überwiegend von Partner(in) | 8 | 37 | 15 | 10 | 70 |
| zu gleichen Teilen von mir und Partner(in) | 8 | 17 | 2 | 3 | 30 |
| von anderen Haushaltsmitgliedern | 0 | 0 | 0 | 0 | 0 |
| von anderen Personen | 0 | 0 | 0 | 0 | 0 |
| trifft nicht zu/kommt nicht vor | 0 | 20 | 33 | 6 | 59 |
| keine Angabe | 0 | 0 | 0 | 0 | 0 |

Item 700: „Kinder pflegen, wenn sie krank sind“

| Frauen (Kärnten) | 20-29 | 30-39 | 40-49 | 50-54 | Total |
|--|-------|-------|-------|-------|-------|
| überwiegend von mir | 46 | 77 | 52 | 11 | 186 |
| überwiegend von Partner(in) | 1 | 1 | 0 | 0 | 2 |
| zu gleichen Teilen von mir und Partner(in) | 20 | 27 | 11 | 0 | 58 |
| von anderen Haushaltsmitgliedern | 0 | 0 | 0 | 0 | 0 |
| von anderen Personen | 0 | 1 | 0 | 0 | 1 |
| trifft nicht zu/kommt nicht vor | 0 | 0 | 5 | 6 | 11 |
| keine Angabe | 0 | 0 | 2 | 0 | 2 |

| Frauen (Steiermark) | 20-29 | 30-39 | 40-49 | 50-54 | Total |
|--|-------|-------|-------|-------|-------|
| überwiegend von mir | 60 | 111 | 75 | 24 | 270 |
| überwiegend von Partner(in) | 0 | 4 | 1 | 0 | 5 |
| zu gleichen Teilen von mir und Partner(in) | 23 | 26 | 20 | 5 | 74 |
| von anderen Haushaltsmitgliedern | 1 | 0 | 2 | 0 | 3 |
| von anderen Personen | 0 | 2 | 1 | 0 | 3 |
| trifft nicht zu/kommt nicht vor | 0 | 1 | 9 | 2 | 12 |
| keine Angabe | 0 | 0 | 1 | 0 | 1 |

| Männer (Kärnten und Steiermark) | 20-29 | 30-39 | 40-49 | 50-54 | Total |
|--|-------|-------|-------|-------|-------|
| überwiegend von mir | 0 | 1 | 3 | 0 | 4 |
| überwiegend von Partner(in) | 6 | 54 | 34 | 14 | 108 |
| zu gleichen Teilen von mir und Partner(in) | 10 | 19 | 10 | 2 | 42 |
| von anderen Haushaltsmitgliedern | 0 | 0 | 0 | 0 | 0 |
| von anderen Personen | 0 | 0 | 0 | 0 | 0 |
| trifft nicht zu/kommt nicht vor | 0 | 0 | 4 | 1 | 5 |
| keine Angabe | 0 | 0 | 0 | 0 | 0 |

Item 701: „mit den Kindern spielen bzw. etwas mit ihnen unternehmen“

| Frauen (Kärnten) | 20-29 | 30-39 | 40-49 | 50-54 | Total |
|--|-------|-------|-------|-------|-------|
| überwiegend von mir | 16 | 24 | 16 | 2 | 58 |
| überwiegend von Partner(in) | 0 | 4 | 4 | 2 | 10 |
| zu gleichen Teilen von mir und Partner(in) | 51 | 76 | 35 | 3 | 165 |
| von anderen Haushaltsmitgliedern | 0 | 0 | 1 | 0 | 1 |
| von anderen Personen | 0 | 1 | 0 | 0 | 1 |
| trifft nicht zu/kommt nicht vor | 0 | 3 | 12 | 10 | 25 |
| keine Angabe | 0 | 0 | 2 | 0 | 2 |

| Frauen (Steiermark) | 20-29 | 30-39 | 40-49 | 50-54 | Total |
|--|-------|-------|-------|-------|-------|
| überwiegend von mir | 16 | 23 | 20 | 7 | 66 |
| überwiegend von Partner(in) | 1 | 6 | 2 | 0 | 9 |
| zu gleichen Teilen von mir und Partner(in) | 66 | 110 | 60 | 16 | 252 |
| von anderen Haushaltsmitgliedern | 2 | 0 | 0 | 0 | 2 |
| von anderen Personen | 1 | 0 | 1 | 0 | 2 |
| trifft nicht zu/kommt nicht vor | 0 | 4 | 25 | 8 | 37 |
| keine Angabe | 0 | 0 | 1 | 0 | 1 |

| Männer (Kärnten und Steiermark) | 20-29 | 30-39 | 40-49 | 50-54 | Total |
|--|-------|-------|-------|-------|-------|
| überwiegend von mir | 0 | 1 | 3 | 0 | 4 |
| überwiegend von Partner(in) | 1 | 3 | 2 | 5 | 11 |
| zu gleichen Teilen von mir und Partner(in) | 15 | 66 | 36 | 8 | 125 |
| von anderen Haushaltsmitgliedern | 0 | 0 | 0 | 0 | 0 |
| von anderen Personen | 0 | 0 | 0 | 0 | 0 |
| trifft nicht zu/kommt nicht vor | 0 | 4 | 6 | 4 | 14 |
| keine Angabe | 0 | 0 | 3 | 0 | 3 |

Item 702: „Kindern bei den Hausaufgaben helfen“

| Frauen (Kärnten) | 20-29 | 30-39 | 40-49 | 50-54 | Total |
|--|-------|-------|-------|-------|-------|
| überwiegend von mir | 9 | 43 | 29 | 1 | 82 |
| überwiegend von Partner(in) | 1 | 4 | 2 | 1 | 8 |
| zu gleichen Teilen von mir und Partner(in) | 11 | 20 | 10 | 0 | 41 |
| von anderen Haushaltsmitgliedern | 0 | 0 | 1 | 0 | 1 |
| von anderen Personen | 0 | 1 | 2 | 0 | 3 |
| trifft nicht zu/kommt nicht vor | 46 | 37 | 24 | 15 | 122 |
| keine Angabe | 0 | 1 | 2 | 0 | 3 |

| Frauen (Steiermark) | 20-29 | 30-39 | 40-49 | 50-54 | Total |
|--|-------|-------|-------|-------|-------|
| überwiegend von mir | 8 | 72 | 39 | 15 | 134 |
| überwiegend von Partner(in) | 0 | 3 | 4 | 1 | 8 |
| zu gleichen Teilen von mir und Partner(in) | 9 | 27 | 16 | 2 | 54 |
| von anderen Haushaltsmitgliedern | 0 | 0 | 1 | 0 | 1 |
| von anderen Personen | 0 | 0 | 1 | 0 | 1 |

| | | | | | |
|---------------------------------|----|----|----|----|-----|
| trifft nicht zu/kommt nicht vor | 67 | 41 | 46 | 13 | 167 |
| keine Angabe | 0 | 0 | 1 | 0 | 1 |

| Männer (Kärnten und Steiermark) | 20-29 | 30-39 | 40-49 | 50-54 | Total |
|--|-------|-------|-------|-------|-------|
| überwiegend von mir | 0 | 1 | 1 | 1 | 4 |
| überwiegend von Partner(in) | 1 | 29 | 23 | 4 | 58 |
| zu gleichen Teilen von mir und Partner(in) | 2 | 25 | 17 | 4 | 48 |
| von anderen Haushaltsmitgliedern | 0 | 0 | 0 | 0 | 0 |
| von anderen Personen | 0 | 0 | 0 | 0 | 0 |
| trifft nicht zu/kommt nicht vor | 12 | 18 | 9 | 6 | 45 |
| keine Angabe | 0 | 0 | 0 | 0 | 0 |

Item 703: Wie gerecht finden Sie die Aufteilung der bei der Betreuung der Kinder anfallenden Arbeiten? Finden Sie diese Aufteilung ...?

| Frauen (Kärnten) | 20-29 | 30-39 | 40-49 | 50-54 | Total |
|-------------------------|-------|-------|-------|-------|-------|
| sehr gerecht | 27 | 32 | 18 | 3 | 80 |
| eher gerecht | 23 | 44 | 20 | 7 | 94 |
| halbwegs gerecht | 15 | 21 | 19 | 3 | 58 |
| eher ungerecht | | 7 | 4 | | 11 |
| sehr ungerecht | 2 | | 3 | | 5 |
| keine Angabe | | 2 | 6 | 4 | 12 |
| Total | 67 | 106 | 70 | 17 | 260 |

| Frauen (Steiermark) | 20-29 | 30-39 | 40-49 | 50-54 | Total |
|----------------------------|-------|-------|-------|-------|-------|
| sehr gerecht | 36 | 44 | 31 | 10 | 121 |
| eher gerecht | 25 | 44 | 35 | 5 | 109 |
| halbwegs gerecht | 17 | 40 | 30 | 10 | 97 |
| eher ungerecht | 5 | 12 | 7 | 3 | 27 |
| sehr ungerecht | 1 | 3 | | | 4 |
| keine Angabe | | | 4 | 3 | 7 |
| Total | 84 | 143 | 107 | 31 | 365 |

| Männer (Kärnten und Steiermark) | 20-29 | 30-39 | 40-49 | 50-54 | Total |
|--|-------|-------|-------|-------|-------|
| sehr gerecht | 10 | 24 | 20 | 1 | 55 |
| eher gerecht | 4 | 28 | 17 | 10 | 60 |
| halbwegs gerecht | 1 | 17 | 12 | 6 | 37 |
| eher ungerecht | | 4 | | | 4 |
| keine Angabe | | | 1 | | 1 |
| Total | 16 | 74 | 50 | 17 | 157 |

Item 704: Wenn Sie daran denken, wieviel Sie selbst zu den bei der Betreuung der Kinder anfallenden Arbeiten beitragen, wieviel machen Sie Ihrer Einschätzung nach im Vergleich zu anderen Frauen/Männern? Machen Sie da ...?

| Frauen (Kärnten) | 20-29 | 30-39 | 40-49 | 50-54 | Total |
|-------------------------|-------|-------|-------|-------|-------|
| viel mehr | 4 | 5 | 4 | | 13 |
| eher mehr | 7 | 27 | 19 | 5 | 58 |
| etwa gleich viel | 52 | 69 | 38 | 8 | 167 |
| eher weniger | 2 | 5 | 3 | | 10 |
| keine Angabe | 2 | | 6 | 4 | 12 |
| Total | 67 | 106 | 70 | 17 | 260 |

| Frauen (Steiermark) | 20-29 | 30-39 | 40-49 | 50-54 | Total |
|----------------------------|-------|-------|-------|-------|-------|
| viel mehr | 3 | 10 | 4 | 2 | 19 |
| eher mehr | 7 | 26 | 16 | 7 | 56 |
| etwa gleich viel | 64 | 98 | 75 | 18 | 255 |
| eher weniger | 9 | 8 | 5 | | 22 |
| keine Angabe | 1 | 1 | 7 | 4 | 13 |
| Total | 84 | 143 | 107 | 31 | 365 |

| Männer (Kärnten und Steiermark) | 20-29 | 30-39 | 40-49 | 50-54 | Total |
|--|-------|-------|-------|-------|-------|
| viel mehr | 1 | 4 | 1 | | 5 |
| eher mehr | 6 | 20 | 9 | 4 | 39 |
| etwa gleich viel | 9 | 43 | 28 | 7 | 87 |

| | | | | | |
|--------------|----|----|----|----|-----|
| eher weniger | | 6 | 7 | 4 | 17 |
| keine Angabe | | 1 | 6 | 1 | 9 |
| Total | 16 | 74 | 50 | 17 | 157 |

Item 705: Wenn Sie daran denken, wieviel Ihr Partner/Partnerin zu den bei der Betreuung der Kinder anfallenden Arbeiten beiträgt, wieviel macht er/sie Ihrer Einschätzung nach im Vergleich zu anderen Männern/Frauen? Macht er/sie da ...?

| Frauen (Kärnten) | 20-29 | 30-39 | 40-49 | 50-54 | Total |
|------------------|-------|-------|-------|-------|-------|
| viel mehr | 8 | 3 | 2 | | 13 |
| eher mehr | 15 | 35 | 13 | 5 | 68 |
| etwa gleich viel | 40 | 56 | 35 | 7 | 138 |
| eher weniger | 3 | 7 | 11 | 1 | 22 |
| viel weniger | | 4 | 3 | | 7 |
| keine Angabe | 1 | 1 | 6 | 4 | 12 |
| Total | 67 | 106 | 70 | 17 | 260 |

| Frauen (Steiermark) | 20-29 | 30-39 | 40-49 | 50-54 | Total |
|---------------------|-------|-------|-------|-------|-------|
| viel mehr | 3 | 12 | 7 | 2 | 24 |
| eher mehr | 28 | 35 | 16 | 6 | 85 |
| etwa gleich viel | 46 | 67 | 56 | 10 | 179 |
| eher weniger | 6 | 24 | 18 | 7 | 55 |
| viel weniger | | 4 | 3 | 1 | 8 |
| keine Angabe | 1 | 1 | 7 | 5 | 14 |
| Total | 84 | 143 | 107 | 31 | 365 |

| Männer (Kärnten und Steiermark) | 20-29 | 30-39 | 40-49 | 50-54 | Total |
|---------------------------------|-------|-------|-------|-------|-------|
| viel mehr | 1 | 7 | 4 | | 12 |
| eher mehr | 4 | 17 | 6 | 5 | 33 |
| etwa gleich viel | 11 | 45 | 31 | 12 | 100 |
| eher weniger | | 2 | 4 | | 6 |
| keine Angabe | | 1 | 6 | | 7 |
| Total | 16 | 74 | 50 | 17 | 157 |

Item 706: Wie häufig stellt die Aufteilung der bei der Betreuung der Kinder anfallenden Arbeiten einen Konfliktpunkt in Ihrer Beziehung dar? Ist das ...?

| Frauen (Kärnten) | 20-29 | 30-39 | 40-49 | 50-54 | Total |
|------------------|-------|-------|-------|-------|-------|
| Sehr häufig | 1 | | 1 | | 2 |
| Eher häufig | 2 | 10 | 7 | | 19 |
| Eher selten | 11 | 29 | 15 | 2 | 57 |
| Sehr selten | 51 | 65 | 39 | 12 | 167 |
| keine Angabe | 2 | 2 | 8 | 3 | 15 |
| Total | 67 | 106 | 70 | 17 | 260 |

| Frauen (Steiermark) | 20-29 | 30-39 | 40-49 | 50-54 | Total |
|---------------------|-------|-------|-------|-------|-------|
| Sehr häufig | | 1 | 2 | | 3 |
| Eher häufig | 4 | 14 | 6 | 3 | 27 |
| Eher selten | 22 | 27 | 25 | 5 | 79 |
| Sehr selten | 58 | 101 | 70 | 21 | 250 |
| keine Angabe | | | 4 | 2 | 6 |
| Total | 84 | 143 | 107 | 31 | 365 |

| Männer (Kärnten und Steiermark) | 20-29 | 30-39 | 40-49 | 50-54 | Total |
|---------------------------------|-------|-------|-------|-------|-------|
| Eher häufig | | 1 | 1 | | 2 |
| Eher selten | 1 | 17 | 4 | 4 | 27 |
| Sehr selten | 15 | 55 | 44 | 13 | 127 |
| keine Angabe | | | 1 | | 1 |
| Total | 16 | 74 | 50 | 17 | 157 |

Item 707: Die nächsten Fragen beziehen sich auf Ihren Partner/Partnerin. Ist Ihr Partner/Partnerin zur Zeit berufstätig?

| Frauen (Kärnten) | 20-29 | 30-39 | 40-49 | 50-54 | Total |
|------------------|-------|-------|-------|-------|-------|
| Ja | 88 | 113 | 77 | 18 | 296 |
| Nein | 1 | 6 | 9 | 16 | 32 |

| | | | | | |
|--|-------|-------|-------|-------|-------|
| keine Angabe | 1 | | 1 | | 2 |
| Total | 90 | 119 | 87 | 34 | 330 |
| Frauen (Steiermark) | 20-29 | 30-39 | 40-49 | 50-54 | Total |
| Ja | 91 | 149 | 104 | 22 | 366 |
| Nein | 12 | 7 | 21 | 25 | 65 |
| Total | 103 | 156 | 125 | 47 | 431 |
| Männer (Kärnten und Steiermark) | 20-29 | 30-39 | 40-49 | 50-54 | Total |
| Ja | 25 | 32 | 37 | 14 | 109 |
| Nein | 16 | 51 | 29 | 17 | 113 |
| Total | 41 | 84 | 66 | 31 | 222 |

Item 708: War er/sie jemals berufstätig?

| | | | | | |
|--|-------|-------|-------|-------|-------|
| Frauen (Kärnten) | 20-29 | 30-39 | 40-49 | 50-54 | Total |
| Ja | 1 | 6 | 9 | 16 | 32 |
| Total | 1 | 6 | 9 | 16 | 32 |
| Frauen (Steiermark) | 20-29 | 30-39 | 40-49 | 50-54 | Total |
| Ja | 7 | 7 | 21 | 25 | 60 |
| Nein | 5 | | | | 5 |
| Total | 12 | 7 | 21 | 25 | 65 |
| Männer (Kärnten und Steiermark) | 20-29 | 30-39 | 40-49 | 50-54 | Total |
| Ja | 7 | 46 | 22 | 14 | 88 |
| Nein | 9 | 5 | 7 | 3 | 24 |
| keine Angabe | | 1 | | | 1 |
| Total | 16 | 51 | 29 | 17 | 113 |

Item 710: Welche berufliche Tätigkeit übt Ihr Partner/Partnerin derzeit aus?

| | | | | | |
|---|-------|-------|-------|-------|-------|
| Frauen (Kärnten) | 20-29 | 30-39 | 40-49 | 50-54 | Total |
| Zeit- und Berufssoldaten aller Dienstgrade | 1 | | 1 | | 2 |
| Leitende Bedienstete in Ministerien, Verwaltungsbehörden etc. | 1 | 1 | 2 | | 4 |
| Direktoren, Geschäftsführer, Prokuristen mittlerer Unterne | | 4 | | 1 | 5 |
| Geschäftsführer, Prokuristen kleiner Unternehmen | 4 | 2 | 4 | 1 | 11 |
| Andere leitende Angestellte (Managementfunktionen) | 3 | 3 | 1 | 1 | 8 |
| Physiker, Mathematiker, Ingenieurwissenschaftler, Informatik | | 3 | 2 | | 5 |
| Mediziner und Biowissenschaftler | 2 | 3 | 1 | | 6 |
| Hochschullehrer | | 1 | 1 | | 2 |
| Lehrer an Mittelschulen (mit Hochschulstudium) | 1 | 1 | 2 | | 4 |
| Andere Lehrer (Ausbildung an der Pädagogischen Akademie) | 1 | 1 | 1 | 2 | 5 |
| Andere hochqualifizierte Berufe (z. B. Wissenschaftler) | 2 | 1 | 1 | | 4 |
| Freischaffende Künstler und Schriftsteller | | 1 | 1 | | 2 |
| Technische Fachkräfte (z. B. Technische Zeichner, Lotsen) | 6 | 16 | 3 | 1 | 26 |
| Gesundheitsfachkräfte, Fachkräfte im sozialen Bereich | | 2 | | | 2 |
| Sonstige Fachkräfte mittlerer Qualifikationsebene | 2 | 3 | 2 | 1 | 8 |
| Bürokräfte ohne Kundenkontakt | 4 | 4 | 2 | 1 | 11 |
| Bürokräfte mit Kundenkontakt | 7 | 5 | 4 | 1 | 17 |

| | | | | | |
|--|-----------|------------|-----------|-----------|------------|
| Dienstleistungsberufe und Sicherheitsbedienstete | 6 | 17 | 12 | 1 | 36 |
| Fachverkäufer | 6 | 4 | 2 | 2 | 14 |
| Fachkräfte, Landwirte | | 2 | 1 | 1 | 4 |
| Mineralgewinnungs- und Bauberufe | 5 | 3 | | | 8 |
| Metallarbeiter, Mechaniker und verwandte Berufe | 20 | 9 | 10 | 1 | 40 |
| Präzisionsarbeiter, Kunsthandwerker und verwandte Berufe | 1 | 1 | | | 2 |
| Sonstige Handwerks- und verwandte Berufe | 7 | 5 | 5 | 2 | 19 |
| Bediener stationärer und verwandter Großanlagen | | 1 | | | 1 |
| Maschinenbediener und Montierer | | 1 | | | 1 |
| Fahrzeugführer und Bediener mobiler Anlagen | 7 | 1 | 2 | | 10 |
| Hilfskräfte im Verkauf und Dienstleistungsbereich | | 3 | 2 | | 5 |
| Hilfskräfte im Bergbau, Baugewerbe, verarbeitenden Gewerbe | | 7 | 2 | 1 | 10 |
| keine Angabe | 2 | 8 | 13 | 1 | 24 |
| Total | 88 | 113 | 77 | 18 | 296 |

| Frauen (Steiermark) | 20-29 | 30-39 | 40-49 | 50-54 | Total |
|---|-------|-------|-------|-------|-------|
| Zeit- und Berufssoldaten aller Dienstgrade | | 2 | 1 | | 3 |
| Leitende Bedienstete in Ministerien, Verwaltungsbehörden etc. | | 2 | 2 | | 4 |
| Direktoren, Geschäftsführer, Prokuristen mittlererer Untere | | 1 | 1 | 1 | 3 |
| Geschäftsführer, Prokuristen kleiner Unternehmen | | 7 | 3 | 1 | 11 |
| Andere leitende Angestellte (Managementfunktionen) | 3 | 4 | 7 | | 14 |
| Physiker, Mathematiker, Ingenieurwissenschaftler, Informatik | | 4 | 1 | 2 | 7 |
| Mediziner und Biowissenschaftler | | 5 | 2 | | 7 |
| Hochschullehrer | | | 2 | | 2 |
| Lehrer an Mittelschulen (mit Hochschulstudium) | 1 | 1 | 3 | 1 | 6 |
| Andere Lehrer (Ausbildung an der Pädagogischen Akademie) | | 1 | | | 1 |
| Andere hochqualifizierte Berufe (z. B. Wissenschaftler) | 1 | | | | 1 |
| Technische Fachkräfte (z. B. Technische Zeichner, Lotsen) | 6 | 10 | 6 | 3 | 25 |
| Gesundheitsfachkräfte, Fachkräfte im sozialen Bereich | 2 | 1 | | | 3 |
| Sonstige Fachkräfte mittlerer Qualifikationsebene | 2 | 1 | 2 | | 5 |
| Bürokräfte ohne Kundenkontakt | 1 | 2 | 2 | | 5 |
| Bürokräfte mit Kundenkontakt | 4 | 5 | 6 | 1 | 16 |
| Dienstleistungsberufe und Sicherheitsbedienstete | 11 | 10 | 4 | 2 | 27 |
| Fachverkäufer | 4 | 4 | 3 | | 11 |
| Fachkräfte, Landwirte | 6 | 3 | 5 | | 14 |
| Mineralgewinnungs- und Bauberufe | 5 | 6 | 3 | | 14 |
| Metallarbeiter, Mechaniker und verwandte Berufe | 16 | 27 | 15 | 3 | 61 |
| Präzisionsarbeiter, Kunsthandwerker und verwandte Berufe | 2 | 1 | 2 | 1 | 6 |
| Sonstige Handwerks- und verwandte Berufe | 8 | 11 | 9 | 2 | 30 |
| Bediener stationärer und verwandter Großanlagen | 3 | 1 | 1 | | 5 |

| | | | | | |
|--|-----------|------------|------------|-----------|------------|
| Maschinenbediener und Montierer | 1 | 5 | | | 6 |
| Fahrzeugführer und Bediener mobiler Anlagen | 10 | 7 | 8 | 3 | 28 |
| Hilfskräfte im Verkauf und Dienstleistungsbereich | | | 3 | 1 | 4 |
| Hilfskräfte in der Land- und Forstwirtschaft sowie Fischerei | | 1 | 1 | | 2 |
| Hilfskräfte im Bergbau, Baugewerbe, verarbeitenden Gewerbe | 1 | 4 | 4 | | 9 |
| keine Angabe | 4 | 23 | 8 | 1 | 36 |
| Total | 91 | 149 | 104 | 22 | 366 |

| Männer (Kärnten und Steiermark) | 20-29 | 30-39 | 40-49 | 50-54 | Total |
|--|-----------|-----------|-----------|-----------|------------|
| Geschäftsführer, Prokuristen kleiner Unternehmen | | 1 | 1 | | 3 |
| Andere leitende Angestellte (Managementfunktionen) | | 2 | 1 | | 4 |
| Mediziner und Biowissenschaftler | 1 | | | | 1 |
| Psychologen, Sozialarbeiter | | | 1 | | 1 |
| Lehrer an Mittelschulen (mit Hochschulstudium) | | | 1 | | 1 |
| Andere Lehrer (Ausbildung an der Pädagogischen Akademie) | 1 | 2 | 1 | 1 | 7 |
| Freischaffende Künstler und Schriftsteller | | 1 | | | 1 |
| Gesundheitsfachkräfte, Fachkräfte im sozialen Bereich | | 1 | 4 | | 6 |
| Sonstige Fachkräfte mittlerer Qualifikationsebene | | | 1 | | 1 |
| Bürokräfte ohne Kundenkontakt | 2 | 1 | 2 | 3 | 8 |
| Bürokräfte mit Kundenkontakt | 5 | 6 | 2 | 4 | 17 |
| Dienstleistungsberufe und Sicherheitsbedienstete | 1 | 7 | 6 | 1 | 14 |
| Fachverkäufer | 6 | 1 | 4 | 1 | 12 |
| Fachkräfte, Landwirte | | 3 | 1 | | 4 |
| Metallarbeiter, Mechaniker und verwandte Berufe | | 1 | 1 | | 2 |
| Sonstige Handwerks- und verwandte Berufe | 1 | | 1 | | 2 |
| Maschinenbediener und Montierer | | | | 1 | 1 |
| Hilfskräfte im Verkauf und Dienstleistungsbereich | 3 | 5 | 5 | 2 | 15 |
| Hilfskräfte im Bergbau, Baugewerbe, verarbeitenden Gewerbe | | | 1 | | 1 |
| keine Angabe | 4 | 1 | 3 | 1 | 8 |
| Total | 25 | 32 | 37 | 14 | 109 |

Item 711: Was ist der Berufsstatus Ihres Partners/Partnerin bei dieser Tätigkeit?

| Frauen (Kärnten) | 20-29 | 30-39 | 40-49 | 50-54 | Total |
|--|-----------|------------|-----------|-----------|------------|
| Selbständige(r) | | | | | |
| Unternehmer(in), freie Berufe | 6 | 17 | 9 | 2 | 34 |
| Landwirt(in) | | 1 | | | 1 |
| Arbeiter(in) | 26 | 20 | 11 | 2 | 59 |
| Angestellte(r) | 47 | 52 | 38 | 10 | 147 |
| Beamte(r) | 9 | 23 | 19 | 3 | 54 |
| freie(r) Mitarbeiter(in) (Werkvertrag) | | | | 1 | 1 |
| Total | 88 | 113 | 77 | 18 | 296 |

| Frauen (Steiermark) | 20-29 | 30-39 | 40-49 | 50-54 | Total |
|-------------------------------|-------|-------|-------|-------|-------|
| Selbständige(r) | | | | | |
| Unternehmer(in), freie Berufe | 7 | 13 | 14 | 4 | 38 |
| Landwirt(in) | 2 | 2 | 3 | | 7 |
| Arbeiter(in) | 29 | 54 | 34 | 3 | 120 |

| | | | | | |
|----------------|----|-----|-----|----|-----|
| Angestellte(r) | 43 | 60 | 38 | 10 | 151 |
| Beamte(r) | 10 | 20 | 15 | 5 | 50 |
| Total | 91 | 149 | 104 | 22 | 366 |

| Männer (Kärnten und Steiermark) | 20-29 | 30-39 | 40-49 | 50-54 | Total |
|--|-------|-------|-------|-------|-------|
| Selbständige(r) | | | | | |
| Unternehmer(in), freie | | | | | |
| Berufe | 1 | 3 | 2 | | 7 |
| Landwirt(in) | | 3 | | | 3 |
| Arbeiter(in) | 6 | 4 | 9 | 4 | 22 |
| Angestellte(r) | 16 | 16 | 24 | 8 | 63 |
| Beamte(r) | 1 | 4 | 2 | 3 | 11 |
| freie(r) Mitarbeiter(in) | | | | | |
| (Werkvertrag) | | 1 | | | 1 |
| sonstiges | | 1 | | | 1 |
| keine Angabe | | | 1 | | 1 |
| Total | 25 | 32 | 37 | 14 | 109 |

Item 712: Wie viele Stunden pro Woche arbeitet Ihr Partner/Partnerin durchschnittlich bei dieser Tätigkeit?

| Frauen (Kärnten) | 20-29 | 30-39 | 40-49 | 50-54 | Total |
|-------------------------|-------|-------|-------|-------|-------|
| weniger als 13 Stunden | | | 1 | 1 | 2 |
| 13-24 Stunden | | 1 | 1 | | 2 |
| 25-34 Stunden | | 2 | | 1 | 3 |
| 35-44 Stunden | 59 | 64 | 44 | 10 | 177 |
| mehr als 45 Stunden | 28 | 46 | 30 | 6 | 110 |
| keine Angabe | 1 | | 1 | | 2 |
| Total | 88 | 113 | 77 | 18 | 296 |

| Frauen (Steiermark) | 20-29 | 30-39 | 40-49 | 50-54 | Total |
|----------------------------|-------|-------|-------|-------|-------|
| 13-24 Stunden | | 1 | 1 | | 2 |
| 25-34 Stunden | 3 | | 2 | 1 | 6 |
| 35-44 Stunden | 68 | 99 | 60 | 8 | 235 |
| mehr als 45 Stunden | 20 | 48 | 41 | 13 | 122 |
| keine Angabe | | 1 | | | 1 |
| Total | 91 | 149 | 104 | 22 | 366 |

| Männer (Kärnten und Steiermark) | 20-29 | 30-39 | 40-49 | 50-54 | Total |
|--|-------|-------|-------|-------|-------|
| weniger als 13 Stunden | | | | 3 | 3 |
| 13-24 Stunden | 6 | 10 | 5 | 1 | 22 |
| 25-34 Stunden | 5 | 4 | 9 | 3 | 20 |
| 35-44 Stunden | 14 | 11 | 20 | 6 | 51 |
| mehr als 45 Stunden | | 8 | 3 | 1 | 12 |
| keine Angabe | | | 1 | | 1 |
| Total | 25 | 32 | 37 | 14 | 109 |

Item 714: Was ist die höchste abgeschlossene Schulbildung bzw. Ausbildung Ihres Partners/Partnerin?

| Frauen (Kärnten) | 20-29 | 30-39 | 40-49 | 50-54 | Total |
|--|-------|-------|-------|-------|-------|
| Pflichtschule | 3 | 4 | 4 | 6 | 17 |
| Lehrabschluss | 57 | 59 | 48 | 14 | 178 |
| Berufsbildende mittlere Schule (BMS) | 5 | 16 | 12 | 3 | 36 |
| Allgemeinbildende höhere Schule (AHS) | 2 | 11 | 6 | 2 | 21 |
| Berufsbildende höhere Schule (BHS) | 10 | 13 | 5 | 7 | 35 |
| Universität/hochschulverwandte Lehranstalten wie z. B. Pädagogische Akademie | 12 | 16 | 11 | 2 | 41 |
| keine Angabe | 1 | | 1 | | 2 |
| Total | 90 | 119 | 87 | 34 | 330 |

| Frauen (Steiermark) | 20-29 | 30-39 | 40-49 | 50-54 | Total |
|--------------------------------------|-------|-------|-------|-------|-------|
| Pflichtschule | 3 | 13 | 21 | 7 | 44 |
| Lehrabschluss | 63 | 103 | 61 | 29 | 256 |
| Berufsbildende mittlere Schule (BMS) | 15 | 6 | 12 | 2 | 35 |

| | | | | | |
|--|------------|------------|------------|-----------|------------|
| Allgemeinbildende höhere Schule (AHS) | 6 | 7 | 6 | | 19 |
| Berufsbildende höhere Schule (BHS) | 9 | 13 | 9 | 5 | 36 |
| Universität/hochschulverwandte Lehranstalten wie z. B. Pädagogische Akademie | 7 | 14 | 16 | 4 | 41 |
| Total | 103 | 156 | 125 | 47 | 431 |

| Männer (Kärnten und Steiermark) | 20-29 | 30-39 | 40-49 | 50-54 | Total |
|--|-----------|-----------|-----------|-----------|------------|
| Pflichtschule | 8 | 20 | 17 | 9 | 55 |
| Lehrabschluss | 17 | 33 | 24 | 10 | 84 |
| Berufsbildende mittlere Schule (BMS) | 4 | 18 | 10 | 8 | 40 |
| Allgemeinbildende höhere Schule (AHS) | 7 | 3 | 6 | 1 | 17 |
| Berufsbildende höhere Schule (BHS) | 1 | 3 | 3 | 1 | 8 |
| Universität/hochschulverwandte Lehranstalten wie z. B. Pädagogische Akademie | 3 | 6 | 6 | 1 | 17 |
| keine Angabe | | | 1 | | 1 |
| Total | 41 | 84 | 66 | 31 | 222 |

Item 715: Möchte Ihr Partner/Partnerin genauso viele Kinder haben wie Sie, oder möchte er/sie weniger oder mehr Kinder als Sie?

| Frauen (Kärnten) | 20-29 | 30-39 | Total |
|-------------------------|-----------|------------|------------|
| genauso viele | 74 | 98 | 172 |
| mehr | 10 | 9 | 19 |
| weniger | 3 | 9 | 12 |
| keine Angabe | 2 | 1 | 3 |
| Total | 89 | 117 | 206 |

| Frauen (Steiermark) | 20-29 | 30-39 | 40-49 | Total |
|----------------------------|------------|------------|----------|------------|
| genauso viele | 82 | 131 | 1 | 214 |
| mehr | 12 | 11 | | 23 |
| weniger | 8 | 8 | | 16 |
| keine Angabe | | 4 | | 4 |
| Total | 102 | 154 | 1 | 257 |

| Männer (Kärnten und Steiermark) | 20-29 | 30-39 | 40-49 | 50-54 | Total |
|--|-----------|-----------|-----------|-----------|------------|
| genauso viele | 34 | 69 | 57 | 27 | 187 |
| mehr | 1 | 7 | 4 | 1 | 14 |
| weniger | 3 | 4 | 1 | 1 | 9 |
| keine Angabe | 2 | 4 | 4 | 1 | 12 |
| Total | 41 | 84 | 66 | 31 | 222 |

Item 716: Wie viele (weitere) Kinder möchte Ihr Partner/Partnerin?

| Frauen (Kärnten) | 20-29 | 30-39 | Total |
|-------------------------|-----------|------------|------------|
| Keine | 28 | 63 | 91 |
| 1 | 15 | 25 | 40 |
| 1-2 | 8 | 4 | 12 |
| 2 | 21 | 19 | 40 |
| 2-3 | 3 | 4 | 7 |
| 3 | 7 | 1 | 8 |
| 3-4 | 1 | | 1 |
| 4 | 1 | | 1 |
| keine Angabe | 5 | 1 | 6 |
| Total | 89 | 117 | 206 |

| Frauen (Steiermark) | 20-29 | 30-39 | 40-49 | Total |
|----------------------------|-------|-------|-------|-------|
| Keine | 28 | 92 | 1 | 121 |
| 1 | 28 | 23 | | 51 |
| 1-2 | 13 | 4 | | 17 |
| 2 | 22 | 21 | | 43 |
| 2-3 | 5 | 1 | | 6 |
| 3 | 3 | 5 | | 8 |
| 3-4 | | 1 | | 1 |

| | | | | |
|--------------|-----|-----|---|-----|
| 4 | 2 | 1 | | 3 |
| keine Angabe | 1 | 6 | | 7 |
| Total | 102 | 154 | 1 | 257 |

| Männer (Kärnten und Steiermark) | 20-29 | 30-39 | 40-49 | 50-54 | Total |
|--|-------|-------|-------|-------|-------|
| Keine | 5 | 43 | 47 | 23 | 119 |
| 1 | 5 | 14 | 9 | | 28 |
| 1-2 | 3 | 4 | 1 | 1 | 9 |
| 2 | 17 | 12 | 3 | 6 | 38 |
| 2-3 | 4 | 4 | | | 8 |
| 3 | 4 | 1 | 1 | 1 | 7 |
| 4 | | | 1 | | 1 |
| keine Angabe | 3 | 5 | 4 | | 12 |
| Total | 41 | 84 | 66 | 31 | 222 |

Item 717: Welche Eigenschaften sollte ein Idealpartner/Idealpartnerin nach Ihren Vorstellungen haben? Bitte sagen Sie mir zu den aufgeführten Eigenschaften, ob Sie persönlich diese für sehr wichtig halten!

| Frauen (Kärnten) | 20-29 | 30-39 | 40-49 | 50-54 | Total |
|---------------------------------------|-------|-------|-------|-------|-------|
| Sicherheit, | | | | | |
| Durchsetzungsvermögen | 43 | 46 | 36 | 14 | 139 |
| Gesichertes Einkommen | 48 | 60 | 43 | 17 | 168 |
| Familiensinn | 68 | 90 | 70 | 28 | 256 |
| Liebevoller Umgang mit Kindern | 73 | 81 | 58 | 23 | 235 |
| keine Angabe | 0 | 1 | 2 | 0 | 3 |
| Bildung, Intelligenz | 43 | 61 | 49 | 20 | 173 |
| Witz, Humor | 59 | 61 | 42 | 20 | 182 |
| Toleranz, Verständnis | 70 | 79 | 63 | 25 | 237 |
| Liebe, Zärtlichkeit | 76 | 85 | 55 | 18 | 234 |
| gutes Aussehen | 25 | 21 | 20 | 12 | 78 |
| Einfühlungsvermögen | 57 | 75 | 48 | 22 | 202 |
| Bereitschaft zum Lösen von Konflikten | 58 | 71 | 44 | 21 | 194 |
| Treue | 71 | 83 | 62 | 22 | 238 |

| Frauen (Steiermark) | 20-29 | 30-39 | 40-49 | 50-54 | Total |
|---------------------------------------|-------|-------|-------|-------|-------|
| Sicherheit, | | | | | |
| Durchsetzungsvermögen | 51 | 67 | 64 | 27 | 209 |
| Gesichertes Einkommen | 45 | 76 | 60 | 21 | 202 |
| Familiensinn | 79 | 111 | 101 | 35 | 326 |
| Liebevoller Umgang mit Kindern | 88 | 112 | 81 | 30 | 311 |
| keine Angabe | 0 | 1 | 2 | 0 | 3 |
| Bildung, Intelligenz | 51 | 67 | 63 | 23 | 204 |
| Witz, Humor | 63 | 65 | 48 | 18 | 194 |
| Toleranz, Verständnis | 78 | 106 | 95 | 39 | 318 |
| Liebe, Zärtlichkeit | 90 | 121 | 91 | 34 | 336 |
| gutes Aussehen | 24 | 29 | 13 | 9 | 75 |
| Einfühlungsvermögen | 62 | 86 | 79 | 21 | 248 |
| Bereitschaft zum Lösen von Konflikten | 69 | 88 | 70 | 22 | 249 |
| Treue | 95 | 98 | 90 | 33 | 316 |

| Männer (Kärnten und Steiermark) | 20-29 | 30-39 | 40-49 | 50-54 | Total |
|--|-------|-------|-------|-------|-------|
| Sicherheit, | | | | | |
| Durchsetzungsvermögen | 16 | 31 | 17 | 12 | 76 |
| Gesichertes Einkommen | 7 | 13 | 12 | 7 | 39 |
| Familiensinn | 28 | 59 | 50 | 18 | 155 |
| Liebevoller Umgang mit Kindern | 30 | 61 | 42 | 17 | 152 |
| keine Angabe | 1 | 0 | 0 | 0 | 1 |
| Bildung, Intelligenz | 26 | 35 | 31 | 10 | 102 |
| Witz, Humor | 26 | 46 | 38 | 17 | 127 |
| Toleranz, Verständnis | 22 | 61 | 49 | 27 | 160 |
| Liebe, Zärtlichkeit | 36 | 71 | 49 | 22 | 178 |
| gutes Aussehen | 15 | 22 | 22 | 7 | 66 |
| Einfühlungsvermögen | 17 | 37 | 37 | 16 | 108 |
| Bereitschaft zum Lösen von Konflikten | 23 | 43 | 36 | 17 | 119 |
| Treue | 30 | 61 | 48 | 17 | 156 |

**Item 718: Wie sehr treffen diese Eigenschaften auf Ihren derzeitigen Partner/Partnerin zu?
Treffen Sie voll zu?**

| Frauen (Kärnten) | 20-29 | 30-39 | 40-49 | 50-54 | Total |
|---------------------------------------|-------|-------|-------|-------|-------|
| Sicherheit, | | | | | |
| Durchsetzungsvermögen | 43 | 47 | 37 | 17 | 144 |
| Gesichertes Einkommen | 59 | 69 | 40 | 17 | 185 |
| Familiensinn | 63 | 79 | 54 | 25 | 221 |
| Liebevoller Umgang mit Kindern | 65 | 81 | 40 | 21 | 207 |
| keine Angabe | 0 | 1 | 4 | 0 | 5 |
| Bildung, Intelligenz | 51 | 58 | 42 | 17 | 168 |
| Witz, Humor | 57 | 52 | 33 | 16 | 158 |
| Toleranz, Verständnis | 52 | 64 | 42 | 19 | 177 |
| Liebe, Zärtlichkeit | 73 | 72 | 42 | 19 | 206 |
| gutes Aussehen | 45 | 31 | 19 | 13 | 108 |
| Einfühlungsvermögen | 51 | 47 | 31 | 15 | 144 |
| Bereitschaft zum Lösen von Konflikten | 53 | 41 | 31 | 14 | 139 |
| Treue | 70 | 81 | 51 | 21 | 223 |

| Frauen (Steiermark) | 20-29 | 30-39 | 40-49 | 50-54 | Total |
|---------------------------------------|-------|-------|-------|-------|-------|
| Sicherheit, | | | | | |
| Durchsetzungsvermögen | 42 | 69 | 50 | 24 | 185 |
| Gesichertes Einkommen | 54 | 85 | 64 | 22 | 225 |
| Familiensinn | 66 | 91 | 81 | 30 | 268 |
| Liebevoller Umgang mit Kindern | 84 | 91 | 58 | 21 | 254 |
| keine Angabe | 0 | 4 | 5 | 0 | 9 |
| Bildung, Intelligenz | 45 | 64 | 58 | 20 | 187 |
| Witz, Humor | 51 | 52 | 39 | 19 | 161 |
| Toleranz, Verständnis | 70 | 74 | 73 | 20 | 237 |
| Liebe, Zärtlichkeit | 85 | 91 | 82 | 22 | 280 |
| gutes Aussehen | 38 | 41 | 29 | 6 | 114 |
| Einfühlungsvermögen | 51 | 56 | 46 | 13 | 166 |
| Bereitschaft zum Lösen von Konflikten | 44 | 59 | 48 | 10 | 161 |
| Treue | 86 | 94 | 84 | 24 | 288 |

| Männer (Kärnten und Steiermark) | 20-29 | 30-39 | 40-49 | 50-54 | Total |
|--|-------|-------|-------|-------|-------|
| Sicherheit, | | | | | |
| Durchsetzungsvermögen | 17 | 36 | 24 | 8 | 86 |
| Gesichertes Einkommen | 7 | 17 | 13 | 6 | 42 |
| Familiensinn | 27 | 58 | 45 | 19 | 149 |
| Liebevoller Umgang mit Kindern | 28 | 61 | 36 | 20 | 144 |
| keine Angabe | 0 | 1 | 0 | 1 | 1 |
| Bildung, Intelligenz | 28 | 25 | 31 | 12 | 95 |
| Witz, Humor | 33 | 40 | 29 | 14 | 116 |
| Toleranz, Verständnis | 24 | 51 | 45 | 21 | 141 |
| Liebe, Zärtlichkeit | 30 | 62 | 46 | 17 | 155 |
| gutes Aussehen | 23 | 32 | 22 | 12 | 88 |
| Einfühlungsvermögen | 22 | 26 | 25 | 15 | 88 |
| Bereitschaft zum Lösen von Konflikten | 20 | 33 | 33 | 17 | 103 |
| Treue | 32 | 63 | 42 | 20 | 157 |

4.12. Familienplanung

**Item 719: Zum Abschluß des Interviews möchte ich Ihnen einige Fragen zur Familienplanung stellen.
Haben Sie jemals eine Methode zur Empfängnisverhütung benutzt oder sonst irgend etwas
getan, um eine Schwangerschaft zu verhindern?**

| Frauen (Kärnten) | 20-29 | 30-39 | 40-49 | 50-54 | Total |
|-------------------------|-------|-------|-------|-------|-------|
| Ja | 151 | 128 | 97 | 31 | 407 |
| Nein | 7 | 12 | 17 | 14 | 50 |
| keine Angabe | 1 | 3 | 2 | 1 | 7 |
| Total | 159 | 143 | 116 | 46 | 464 |

| Frauen (Steiermark) | 20-29 | 30-39 | 40-49 | 50-54 | Total |
|----------------------------|-------|-------|-------|-------|-------|
| Ja | 172 | 167 | 118 | 46 | 503 |
| Nein | 13 | 24 | 32 | 18 | 87 |

| | | | | | |
|--------------|-----|-----|-----|----|-----|
| keine Angabe | | 2 | 5 | 4 | 11 |
| Total | 185 | 193 | 155 | 68 | 601 |

| Männer (Kärnten und Steiermark) | 20-29 | 30-39 | 40-49 | 50-54 | Total |
|---------------------------------|-------|-------|-------|-------|-------|
| Ja | 110 | 90 | 47 | 22 | 269 |
| Nein | 20 | 13 | 23 | 11 | 67 |
| keine Angabe | | | 3 | | 3 |
| Total | 131 | 102 | 73 | 33 | 339 |

Item 720: Haben Sie bei Ihrem allerersten Geschlechtsverkehr eine Methode zur Empfängnisverhütung benutzt oder sonst irgend etwas getan, um eine Schwangerschaft zu verhindern?

| Frauen (Kärnten) | 20-29 | 30-39 | 40-49 | 50-54 | Total |
|------------------|-------|-------|-------|-------|-------|
| Ja | 103 | 64 | 34 | 1 | 202 |
| Nein | 47 | 62 | 63 | 28 | 200 |
| keine Angabe | 1 | 2 | | 2 | 5 |
| Total | 151 | 128 | 97 | 31 | 407 |

| Frauen (Steiermark) | 20-29 | 30-39 | 40-49 | 50-54 | Total |
|---------------------|-------|-------|-------|-------|-------|
| Ja | 113 | 74 | 28 | 4 | 219 |
| Nein | 59 | 91 | 88 | 41 | 279 |
| keine Angabe | | 2 | 2 | 1 | 5 |
| Total | 172 | 167 | 118 | 46 | 503 |

| Männer (Kärnten und Steiermark) | 20-29 | 30-39 | 40-49 | 50-54 | Total |
|---------------------------------|-------|-------|-------|-------|-------|
| Ja | 70 | 43 | 17 | 7 | 137 |
| Nein | 40 | 43 | 29 | 15 | 127 |
| keine Angabe | 1 | 3 | 1 | | 5 |
| Total | 110 | 90 | 47 | 22 | 269 |

Item 721: Wie alt waren Sie, als Sie zum ersten Mal eine Methode zur Empfängnisverhütung benutzten oder sonst irgend etwas getan haben, um eine Schwangerschaft zu verhindern?

| Frauen (Kärnten) | 20-29 | 30-39 | 40-49 | 50-54 | Total |
|------------------|-------|-------|-------|-------|-------|
| 12 | | 1 | | | 1 |
| 13 | 1 | | 1 | | 2 |
| 14 | 6 | 2 | | | 8 |
| 15 | 17 | 6 | 2 | | 25 |
| 16 | 34 | 15 | | 1 | 50 |
| 17 | 37 | 35 | 17 | 2 | 91 |
| 18 | 27 | 37 | 13 | 3 | 80 |
| 19 | 8 | 8 | 14 | 2 | 32 |
| 20 | 6 | 9 | 15 | 2 | 32 |
| 21 | 2 | 5 | 7 | 1 | 15 |
| 22 | 3 | | 7 | | 10 |
| 23 | 1 | 1 | 3 | 2 | 7 |
| 24 | | | 3 | 4 | 7 |
| 25 | 2 | 2 | 1 | 5 | 10 |
| 26 | | | 1 | | 1 |
| 27 | | | 1 | 1 | 2 |
| 28 | | | 1 | 2 | 3 |
| 30 | | | 3 | 2 | 5 |
| 31 | | 1 | | | 1 |
| 35 | | | 1 | | 1 |
| 36 | | | 1 | | 1 |
| 38 | | | 1 | | 1 |
| 40 | | | 1 | 1 | 2 |
| keine Angabe | 7 | 6 | 4 | 3 | 20 |
| Total | 151 | 128 | 97 | 31 | 407 |

| Frauen (Steiermark) | 20-29 | 30-39 | 40-49 | 50-54 | Total |
|---------------------|-------|-------|-------|-------|-------|
| 13 | 2 | 1 | | | 3 |
| 14 | 6 | 3 | | | 9 |
| 15 | 17 | 9 | 1 | | 27 |
| 16 | 40 | 31 | 6 | 2 | 79 |
| 17 | 43 | 38 | 9 | 1 | 91 |
| 18 | 26 | 35 | 19 | 1 | 81 |
| 19 | 18 | 12 | 19 | 6 | 55 |

| | | | | | |
|--------------|-----|-----|-----|----|-----|
| 20 | 7 | 11 | 16 | 7 | 41 |
| 21 | 3 | 7 | 10 | 1 | 21 |
| 22 | 1 | 4 | 6 | 2 | 13 |
| 23 | 1 | 3 | 6 | 2 | 12 |
| 24 | | 2 | 4 | 4 | 10 |
| 25 | | 3 | 5 | 1 | 9 |
| 26 | | | 2 | 2 | 4 |
| 27 | | 1 | 2 | 3 | 6 |
| 28 | | | 1 | 2 | 3 |
| 29 | | 1 | 2 | | 3 |
| 30 | | 1 | 2 | 4 | 7 |
| 31 | | | | 1 | 1 |
| 32 | | | 1 | 2 | 3 |
| 42 | | | | 1 | 1 |
| 43 | | | | 1 | 1 |
| keine Angabe | 8 | 5 | 7 | 3 | 23 |
| Total | 172 | 167 | 118 | 46 | 503 |

| Männer (Kärnten und Steiermark) | 20-29 | 30-39 | 40-49 | 50-54 | Total |
|---------------------------------|-------|-------|-------|-------|-------|
| 12 | 1 | | | | 1 |
| 13 | 1 | | | | 1 |
| 14 | 3 | 3 | 1 | | 7 |
| 15 | 17 | 8 | 1 | 1 | 26 |
| 16 | 23 | 9 | 5 | 2 | 40 |
| 17 | 24 | 16 | 5 | | 45 |
| 18 | 17 | 12 | 5 | 3 | 37 |
| 19 | 9 | 12 | 5 | 4 | 30 |
| 20 | 4 | 10 | 4 | 4 | 22 |
| 21 | 2 | 1 | 1 | 1 | 6 |
| 22 | 3 | 2 | 1 | 1 | 8 |
| 23 | | 2 | 1 | 1 | 5 |
| 24 | | 2 | 2 | | 4 |
| 25 | | 3 | 6 | | 9 |
| 26 | | | 2 | | 2 |
| 27 | | 1 | | | 1 |
| 28 | | 1 | 1 | 1 | 4 |
| 29 | | | 1 | | 1 |
| 30 | | | 1 | 1 | 2 |
| 36 | | 1 | | | 1 |
| keine Angabe | 7 | 5 | 4 | 1 | 17 |
| Total | 110 | 90 | 47 | 22 | 269 |

**Item 722g1: Welche Methode bzw. Kombination zweier Methoden zur Empfängnisverhütung haben Sie bzw. Ihr Partner/Partnerin damals benutzt?
FALLS KOMBINATION: Was war die Hauptmethode?**

| Frauen (Kärnten) | 20-29 | 30-39 | 40-49 | 50-54 | Total |
|--------------------------------|-------|-------|-------|-------|-------|
| Pille | 64 | 39 | 21 | 1 | 125 |
| Schaumzäpfchen/Creme | 4 | 7 | 2 | | 13 |
| Kondom bzw. Gummi | 31 | 15 | 7 | | 53 |
| Rechenmethode nach Knaus-Ogino | 1 | 1 | 3 | | 5 |
| Total | 100 | 62 | 33 | 1 | 196 |

| Frauen (Steiermark) | 20-29 | 30-39 | 40-49 | 50-54 | Total |
|--------------------------------|-------|-------|-------|-------|-------|
| Pille | 50 | 46 | 23 | 1 | 120 |
| Spirale | 1 | 1 | | | 2 |
| Schaumzäpfchen/Creme | 8 | 10 | 1 | | 19 |
| Kondom bzw. Gummi | 49 | 15 | 3 | 2 | 69 |
| Rechenmethode nach Knaus-Ogino | 1 | | | | 1 |
| Coitus interruptus | 1 | 1 | | 1 | 3 |
| Total | 110 | 73 | 27 | 4 | 214 |

| Männer (Kärnten und Steiermark) | 20-29 | 30-39 | 40-49 | 50-54 | Total |
|---------------------------------|-------|-------|-------|-------|-------|
| Pille | 14 | 7 | 8 | 1 | 29 |
| Spirale | | 1 | | 1 | 1 |
| Diaphragma | | 1 | | | 1 |
| Schaumzäpfchen/Creme | 1 | 7 | | | 9 |
| Kondom bzw. Gummi | 53 | 19 | 7 | 3 | 82 |
| Rechenmethode nach Knaus-Ogino | | | | 3 | 3 |
| Coitus interruptus | | 4 | 1 | | 6 |
| ich war sterilisiert | | 1 | | | 1 |
| Total | 69 | 40 | 16 | 7 | 132 |

Item 722g2: Falls Kombination: Und was war die zweite?

| Frauen (Kärnten) | 20-29 | 30-39 | 40-49 | Total |
|--------------------------------|-----------|----------|----------|-----------|
| Pille | | 1 | | 1 |
| Spirale | | 3 | 4 | 7 |
| Diaphragma | 1 | | | 1 |
| Kondom bzw. Gummi | 8 | 1 | 1 | 10 |
| Rechenmethode nach Knaus-Ogino | | | 1 | 1 |
| Basal-Temperaturmethode | 1 | 1 | | 2 |
| Coitus interruptus | 1 | | | 1 |
| Total | 11 | 6 | 6 | 23 |

| Frauen (Steiermark) | 20-29 | 30-39 | 40-49 | 50-54 | Total |
|--------------------------------|-----------|-----------|----------|----------|-----------|
| Pille | 4 | 2 | 1 | | 7 |
| Spirale | | 2 | 1 | | 3 |
| Schaumzäpfchen/Creme | 1 | 1 | | | 2 |
| Kondom bzw. Gummi | 13 | 6 | 1 | | 20 |
| Rechenmethode nach Knaus-Ogino | | 1 | | | 1 |
| Basal-Temperaturmethode | 1 | | | | 1 |
| Andere Zeitwahlmethoden | | 1 | | | 1 |
| Coitus interruptus | | | | 1 | 1 |
| Total | 19 | 13 | 3 | 1 | 36 |

| Männer (Kärnten und Steiermark) | 20-29 | 30-39 | 40-49 | Total |
|--|----------|----------|----------|-----------|
| Pille | 1 | 1 | | 2 |
| Kondom bzw. Gummi | 1 | 1 | 3 | 6 |
| Rechenmethode nach Knaus-Ogino | | 1 | | 1 |
| weiß ich nicht, meine Partnerin kümmert sich darum | | 1 | | 1 |
| Total | 3 | 4 | 3 | 10 |

Item 723g1: Welche Methode bzw. Kombination zweier Methoden haben Sie in Ihrem bisherigen Leben hauptsächlich benutzt?

| Frauen (Kärnten) | 20-29 | 30-39 | 40-49 | 50-54 | Total |
|--------------------------------|------------|------------|-----------|-----------|------------|
| Pille | 114 | 97 | 55 | 21 | 287 |
| Spirale | 9 | 19 | 24 | 2 | 54 |
| Diaphragma | | 1 | | 1 | 2 |
| Schaumzäpfchen/Creme | | 1 | | | 1 |
| Kondom bzw. Gummi | 19 | 4 | 4 | 3 | 30 |
| Rechenmethode nach Knaus-Ogino | 1 | 3 | 4 | 1 | 9 |
| Andere Zeitwahlmethoden | 1 | | 1 | 3 | 5 |
| Coitus interruptus | | | 1 | | 1 |
| ich war sterilisiert | | | 3 | | 3 |
| mein Partner war sterilisiert | | | 1 | | 1 |
| sonstige Methode | 1 | 1 | | | 2 |
| Total | 145 | 126 | 93 | 31 | 395 |

| Frauen (Steiermark) | 20-29 | 30-39 | 40-49 | 50-54 | Total |
|--------------------------------|------------|------------|------------|-----------|------------|
| Pille | 128 | 130 | 87 | 36 | 381 |
| Spirale | 6 | 17 | 15 | 4 | 42 |
| Schaumzäpfchen/Creme | | 1 | 3 | | 4 |
| Kondom bzw. Gummi | 29 | 8 | 4 | 2 | 43 |
| Rechenmethode nach Knaus-Ogino | 2 | 1 | 2 | | 5 |
| Basal-Temperaturmethode | 1 | | 1 | | 2 |
| Andere Zeitwahlmethoden | | | 2 | | 2 |
| Coitus interruptus | 1 | | | 2 | 3 |
| ich war sterilisiert | | 1 | 3 | 1 | 5 |
| Total | 167 | 158 | 117 | 45 | 487 |

| Männer (Kärnten und Steiermark) | 20-29 | 30-39 | 40-49 | 50-54 | Total |
|---------------------------------|-------|-------|-------|-------|-------|
| Pille | 53 | 47 | 23 | 15 | 138 |
| Spirale | | 1 | 3 | 1 | 4 |
| Diaphragma | | 1 | 1 | | 2 |
| Schaumzäpfchen/Creme | 1 | 4 | | | 6 |
| Kondom bzw. Gummi | 51 | 30 | 14 | 6 | 102 |
| Rechenmethode nach Knaus-Ogino | | 1 | | | 1 |
| Basal-Temperaturmethode | | 1 | 1 | | 3 |
| Coitus interruptus | | 1 | | | 1 |
| ich war sterilisiert | | 1 | | | 1 |

| | | | | | |
|--|------------|-----------|-----------|-----------|------------|
| weiß ich nicht, meine Partnerin kümmert sich darum | 1 | | | | 1 |
| sonstige Methode | 1 | | 1 | | 2 |
| Total | 108 | 88 | 45 | 22 | 263 |

Item 723g2: Falls Kombination: Und was war die zweite?

| Frauen (Kärnten) | 20-29 | 30-39 | 40-49 | 50-54 | Total |
|--------------------------------|-----------|-----------|-----------|----------|------------|
| Pille | 2 | 7 | 5 | 2 | 16 |
| Spirale | 4 | 12 | 6 | 2 | 24 |
| Diaphragma | 1 | | | | 1 |
| Schaumzäpfchen/Creme | 1 | 2 | 2 | | 5 |
| Kondom bzw. Gummi | 13 | 12 | 5 | 2 | 32 |
| Rechenmethode nach Knaus-Ogino | 1 | | 2 | | 3 |
| Basal-Temperaturmethode | 3 | 3 | 2 | | 8 |
| Andere Zeitwahlmethoden | 1 | 1 | | | 2 |
| Coitus interruptus | 1 | 1 | 2 | 2 | 6 |
| ich war sterilisiert | | 2 | 1 | | 3 |
| sonstige Methode | | 1 | | 1 | 2 |
| Total | 27 | 41 | 25 | 9 | 102 |

| Frauen (Steiermark) | 20-29 | 30-39 | 40-49 | 50-54 | Total |
|--------------------------------|-----------|-----------|-----------|----------|------------|
| Pille | 1 | 4 | 3 | 2 | 10 |
| Spirale | 3 | 10 | 9 | 4 | 26 |
| Diaphragma | 1 | 1 | 1 | | 3 |
| Schaumzäpfchen/Creme | 1 | 5 | 3 | 1 | 10 |
| Kondom bzw. Gummi | 36 | 15 | 8 | 1 | 60 |
| Hormonspritze | 2 | | | | 2 |
| Rechenmethode nach Knaus-Ogino | 1 | 1 | | 1 | 3 |
| Basal-Temperaturmethode | 2 | 1 | 2 | | 5 |
| Andere Zeitwahlmethoden | | 1 | | | 1 |
| Coitus interruptus | 3 | | | | 3 |
| ich war sterilisiert | | 1 | 3 | | 4 |
| sonstige Methode | | 1 | 1 | | 2 |
| Total | 50 | 40 | 30 | 9 | 129 |

| Männer (Kärnten und Steiermark) | 20-29 | 30-39 | 40-49 | 50-54 | Total |
|--|-----------|-----------|-----------|-----------|-----------|
| Pille | 10 | 4 | 4 | 3 | 22 |
| Spirale | 3 | 6 | 1 | 1 | 12 |
| Schaumzäpfchen/Creme | | 2 | 2 | | 4 |
| Kondom bzw. Gummi | 14 | 14 | 12 | 7 | 48 |
| Hormonspritze | 1 | | | | 1 |
| Rechenmethode nach Knaus-Ogino | 1 | 1 | | | 2 |
| Basal-Temperaturmethode | | | 1 | | 1 |
| Andere Zeitwahlmethoden | | | 1 | | 1 |
| Coitus interruptus | 2 | 2 | 1 | 1 | 6 |
| mein Partner war sterilisiert | | | | 1 | 1 |
| weiß ich nicht, meine Partnerin kümmert sich darum | | 1 | | | 1 |
| Total | 32 | 31 | 23 | 13 | 99 |

Item 724: Haben Sie in den letzten 4 Wochen eine Methode zur Empfängnisverhütung benutzt?

| Frauen (Kärnten) | 20-29 | 30-39 | 40-49 | 50-54 | Total |
|-------------------------|------------|------------|-----------|-----------|------------|
| Ja | 115 | 86 | 41 | 6 | 248 |
| Nein | 34 | 41 | 56 | 23 | 154 |
| keine Angabe | 2 | 1 | | 2 | 5 |
| Total | 151 | 128 | 97 | 31 | 407 |

| Frauen (Steiermark) | 20-29 | 30-39 | 40-49 | 50-54 | Total |
|----------------------------|------------|------------|------------|-----------|------------|
| Ja | 124 | 102 | 46 | 8 | 280 |
| Nein | 47 | 63 | 69 | 37 | 216 |
| keine Angabe | 1 | 2 | 3 | 1 | 7 |
| Total | 172 | 167 | 118 | 46 | 503 |

| Männer (Kärnten und Steiermark) | 20-29 | 30-39 | 40-49 | 50-54 | Total |
|--|-------|-------|-------|-------|-------|
| Ja | 71 | 51 | 27 | 9 | 157 |
| Nein | 38 | 39 | 20 | 13 | 110 |

| | | | | | |
|--------------|-----|----|----|----|-----|
| keine Angabe | 1 | | | | 1 |
| Total | 110 | 90 | 47 | 22 | 269 |

Item 725g1: Welche Methode bzw. Kombination zweier Methoden haben Sie bzw. Ihr Partner/Partnerin in den letzten 4 Wochen hauptsächlich benutzt?

| Frauen (Kärnten) | 20-29 | 30-39 | 40-49 | 50-54 | Total |
|--|-------|-------|-------|-------|-------|
| Pille | 80 | 53 | 8 | 4 | 145 |
| Spirale | 13 | 21 | 17 | | 51 |
| Diaphragma | 1 | | | | 1 |
| Schaumzäpfchen/Creme | | | 1 | | 1 |
| Kondom bzw. Gummi | 16 | 6 | 5 | 2 | 29 |
| Rechenmethode nach Knaus-Ogino | | | 5 | | 5 |
| Basal-Temperaturmethode | 1 | | | | 1 |
| Andere Zeitwahlmethoden | 2 | | | | 2 |
| Coitus interruptus | | | 1 | | 1 |
| ich war sterilisiert | | 3 | 3 | | 6 |
| weiß ich nicht, meine Partnerin kümmert sich darum | 1 | | | | 1 |
| sonstige Methode | | 1 | 1 | | 2 |
| Total | 114 | 84 | 41 | 6 | 245 |

| Frauen (Steiermark) | 20-29 | 30-39 | 40-49 | 50-54 | Total |
|--------------------------------|-------|-------|-------|-------|-------|
| Pille | 80 | 67 | 18 | 1 | 166 |
| Spirale | 11 | 15 | 11 | 2 | 39 |
| Schaumzäpfchen/Creme | 1 | | 1 | | 2 |
| Kondom bzw. Gummi | 21 | 11 | 3 | 1 | 36 |
| Hormonspritze | 1 | | | | 1 |
| Rechenmethode nach Knaus-Ogino | 3 | 1 | 1 | | 5 |
| Basal-Temperaturmethode | 2 | | | | 2 |
| Andere Zeitwahlmethoden | | | 1 | | 1 |
| ich war sterilisiert | | 5 | 9 | 3 | 17 |
| mein Partner war sterilisiert | | 1 | | | 1 |
| sonstige Methode | 1 | 2 | 1 | | 4 |
| Total | 120 | 102 | 45 | 7 | 274 |

| Männer (Kärnten und Steiermark) | 20-29 | 30-39 | 40-49 | 50-54 | Total |
|---------------------------------|-------|-------|-------|-------|-------|
| Pille | 40 | 26 | 6 | 4 | 77 |
| Spirale | 3 | 5 | 4 | 1 | 13 |
| Schaumzäpfchen/Creme | | 3 | | | 3 |
| Kondom bzw. Gummi | 27 | 14 | 13 | 2 | 56 |
| Coitus interruptus | 1 | 1 | | 1 | 3 |
| mein Partner war sterilisiert | | 1 | | 1 | 3 |
| sonstige Methode | | | 3 | | 3 |
| Total | 71 | 51 | 27 | 9 | 157 |

Item 725g2: Falls Kombination: Und was war die zweite?

| Frauen (Kärnten) | 20-29 | 30-39 | 40-49 | Total |
|----------------------|-------|-------|-------|-------|
| Pille | 1 | | | 1 |
| Schaumzäpfchen/Creme | | | 1 | 1 |
| Kondom bzw. Gummi | 2 | 1 | 1 | 4 |
| Total | 3 | 1 | 2 | 6 |

| Frauen (Steiermark) | 20-29 | 30-39 | 40-49 | Total |
|-------------------------|-------|-------|-------|-------|
| Spirale | | | 1 | 1 |
| Kondom bzw. Gummi | 4 | 2 | | 6 |
| Basal-Temperaturmethode | | | 1 | 1 |
| Coitus interruptus | 1 | | | 1 |
| Total | 5 | 2 | 2 | 9 |

| Männer (Kärnten und Steiermark) | 20-29 | 30-39 | 40-49 | 50-54 | Total |
|---------------------------------|-------|-------|-------|-------|-------|
| Pille | 1 | | | | 1 |
| Kondom bzw. Gummi | 3 | 3 | 1 | | 6 |
| Rechenmethode nach Knaus-Ogino | | | | 1 | 1 |
| Basal-Temperaturmethode | | | 1 | | 1 |
| Coitus interruptus | 1 | | 1 | | 1 |
| Total | 5 | 3 | 3 | 1 | 12 |

Item 726: Hatten Sie schon einmal eine Schwangerschaft, die nicht mit einer Lebendgeburt endete?

| Frauen (Kärnten) | 20-29 | 30-39 | 40-49 | 50-54 | Total |
|------------------|-------|-------|-------|-------|-------|
| Ja | 15 | 34 | 32 | 10 | 91 |
| Nein | 143 | 107 | 79 | 35 | 364 |
| keine Angabe | 1 | 2 | 5 | 1 | 9 |
| Total | 159 | 143 | 116 | 46 | 464 |

| Frauen (Steiermark) | 20-29 | 30-39 | 40-49 | 50-54 | Total |
|---------------------|-------|-------|-------|-------|-------|
| Ja | 15 | 38 | 37 | 11 | 101 |
| Nein | 169 | 150 | 113 | 54 | 486 |
| keine Angabe | 1 | 5 | 5 | 3 | 14 |
| Total | 185 | 193 | 155 | 68 | 601 |

Item 727: Wie viele solcher Schwangerschaften hatten Sie in Ihrem bisherigen Leben insgesamt?

| Frauen (Kärnten) | 20-29 | 30-39 | 40-49 | 50-54 | Total |
|------------------|-------|-------|-------|-------|-------|
| 1 bis | 12 | 25 | 15 | 5 | 57 |
| 2 | 3 | 4 | 8 | 2 | 17 |
| 3 | | 4 | 4 | | 8 |
| 4 | | | 2 | | 2 |
| 5 | | | | 1 | 1 |
| 6 | | 1 | | | 1 |
| 7 | | | 1 | | 1 |
| 16 | | | | 1 | 1 |
| keine Angabe | | | 2 | 1 | 3 |
| Total | 15 | 34 | 32 | 10 | 91 |

| Frauen (Steiermark) | 20-29 | 30-39 | 40-49 | 50-54 | Total |
|---------------------|-------|-------|-------|-------|-------|
| 1 bis | 11 | 31 | 27 | 6 | 75 |
| 2 | 1 | 2 | 6 | 3 | 12 |
| 3 | | 1 | 2 | | 3 |
| 4 | 2 | 2 | | 1 | 5 |
| 7 | | | 1 | | 1 |
| keine Angabe | 1 | 2 | 1 | 1 | 5 |
| Total | 15 | 38 | 37 | 11 | 101 |

Item 728: Dürfte ich Sie fragen, wie viele dieser Schwangerschaften durch einen Schwangerschaftsabbruch geendet haben?

| Frauen (Kärnten) | 20-29 | 30-39 | 40-49 | 50-54 | Total |
|------------------|-------|-------|-------|-------|-------|
| 1 | 6 | 9 | 13 | 3 | 31 |
| 2 | | | 3 | | 3 |
| 3 | | | 1 | | 1 |
| 4 | | | | 1 | 1 |
| 9 | | | | 1 | 1 |
| Keine | 9 | 25 | 15 | 4 | 53 |
| Keine Angabe | | | | 1 | 1 |
| Total | 15 | 34 | 32 | 10 | 91 |

| Frauen (Steiermark) | 20-29 | 30-39 | 40-49 | 50-54 | Total |
|---------------------|-------|-------|-------|-------|-------|
| 1 | 7 | 5 | 9 | 1 | 22 |
| 2 | | | 2 | | 2 |
| 3 | | 1 | | | 1 |
| Keine | 8 | 32 | 25 | 9 | 74 |
| Keine Angabe | | | 1 | 1 | 2 |
| Total | 15 | 38 | 37 | 11 | 101 |

Item 729: Können Sie mir auch noch sagen wann das war oder wie alt Sie beim ersten Schwangerschaftsabbruch waren?

| Frauen (Kärnten) | 20-29 | 30-39 | 40-49 | 50-54 | Total |
|------------------|-------|-------|-------|-------|-------|
| 15 | 1 | | | | 1 |
| 17 | | 1 | | | 1 |
| 18 | 1 | 1 | | | 2 |
| 20 | | | | 1 | 1 |
| 21 | 1 | | 4 | | 5 |
| 22 | 1 | | | | 1 |

| | | | | | |
|--------------|---|---|----|---|----|
| 24 | 1 | | 1 | | 2 |
| 25 | | 1 | 1 | 1 | 3 |
| 26 | | 1 | 2 | | 3 |
| 27 | | 1 | | | 1 |
| 29 | | 1 | | | 1 |
| 30 | | | 1 | 1 | 2 |
| 32 | | 1 | 1 | | 2 |
| 36 | | | 1 | | 1 |
| 38 | | | | 1 | 1 |
| 40 | | | 1 | | 1 |
| im Jahr '73 | | | 1 | | 1 |
| im Jahr '79 | | | 1 | | 1 |
| im Jahr '80 | | | 1 | | 1 |
| im Jahr '84 | | | 1 | | 1 |
| im Jahr '86 | | 1 | | | 1 |
| keine Angabe | 1 | 1 | 1 | 1 | 4 |
| Total | 6 | 9 | 17 | 5 | 37 |

| Frauen (Steiermark) | 20-29 | 30-39 | 40-49 | 50-54 | Total |
|---------------------|-------|-------|-------|-------|-------|
| 15 | 1 | | | | 1 |
| 16 | | 1 | | | 1 |
| 18 | 2 | | | | 2 |
| 19 | | | 1 | | 1 |
| 20 | | 1 | | | 1 |
| 21 | 1 | | 1 | | 2 |
| 22 | 2 | 1 | | | 3 |
| 23 | | 1 | | | 1 |
| 24 | | | 1 | | 1 |
| 25 | 1 | | | | 1 |
| 28 | | 1 | 1 | | 2 |
| 30 | | | 1 | | 1 |
| 36 | | | 1 | | 1 |
| 38 | | | 1 | | 1 |
| 40 | | | 1 | | 1 |
| im Jahr '74 | | | | 1 | 1 |
| im Jahr '78 | | | 1 | | 1 |
| im Jahr '84 | | 1 | | | 1 |
| im Jahr '91 | | | 1 | | 1 |
| keine Angabe | | | 1 | | 1 |
| Total | 7 | 6 | 11 | 1 | 25 |

Item 730: Können Sie mir auch noch sagen wann das war oder wie alt Sie beim zweiten Schwangerschaftsabbruch waren?

| Frauen (Kärnten) | 40-49 | 50-54 | Total |
|------------------|-------|-------|-------|
| 21 | | 1 | 1 |
| 30 | 1 | | 1 |
| 32 | | 1 | 1 |
| im Jahr '83 | 1 | | 1 |
| im Jahr '89 | 1 | | 1 |
| keine Angabe | 1 | | 1 |
| Total | 4 | 2 | 6 |

| Frauen (Steiermark) | 30-39 | 40-49 | Total |
|---------------------|-------|-------|-------|
| 20 | | 1 | 1 |
| 22 | 1 | | 1 |
| 32 | | 1 | 1 |
| Total | 1 | 2 | 3 |

Item 731: Können Sie mir auch noch sagen wann das war oder wie alt Sie beim dritten Schwangerschaftsabbruch waren?

| Frauen (Kärnten) | 40-49 | 50-54 | Total |
|------------------|-------|-------|-------|
| 21 | | 1 | 1 |
| 34 | 1 | 1 | 2 |
| Total | 1 | 2 | 3 |

| Frauen (Steiermark) | 30-39 | Total |
|---------------------|-------|-------|
| 27 | 1 | 1 |
| Total | 1 | 1 |

**Item 738: Angenommen, Sie würden ungewollt schwanger werden.
Was würden Sie dann vermutlich tun?**

| Frauen (Kärnten) | 20-29 | 30-39 | 40-49 | 50-54 | Total |
|---|------------|------------|------------|-----------|------------|
| vermutlich das Kind bekommen und behalten | 133 | 124 | 60 | 27 | 344 |
| vermutlich das Kind bekommen und es dann zur Adoption freigeben | 1 | 1 | | | 2 |
| vielleicht die Schwangerschaft abbrechen lassen | 15 | 6 | 22 | 3 | 46 |
| sicherlich die Schwangerschaft abbrechen lassen | 6 | 7 | 22 | 7 | 42 |
| keine Angabe | 4 | 5 | 12 | 9 | 30 |
| Total | 159 | 143 | 116 | 46 | 464 |

| Frauen (Steiermark) | 20-29 | 30-39 | 40-49 | 50-54 | Total |
|---|------------|------------|------------|-----------|------------|
| vermutlich das Kind bekommen und behalten | 155 | 148 | 98 | 32 | 433 |
| vermutlich das Kind bekommen und es dann zur Adoption freigeben | 1 | 1 | | | 2 |
| vielleicht die Schwangerschaft abbrechen lassen | 10 | 24 | 23 | 9 | 66 |
| sicherlich die Schwangerschaft abbrechen lassen | 11 | 14 | 24 | 11 | 60 |
| keine Angabe | 8 | 6 | 9 | 16 | 39 |
| Total | 185 | 193 | 154 | 68 | 600 |

4.13. Statistik

Item 739: Abschließend noch ein paar Fragen zu Ihrem Haushaltseinkommen. Sagen Sie mir bitte die überwiegende Einkommensquelle Ihres Haushaltes im vorigen Monat!

| Frauen (Kärnten) | 20-29 | 30-39 | 40-49 | 50-54 | Total |
|---|------------|------------|------------|-----------|------------|
| Einkommen aus beruflicher Tätigkeit | 134 | 134 | 101 | 22 | 391 |
| Pension | 1 | 3 | 3 | 19 | 26 |
| Arbeitslosengeld | 2 | 3 | 5 | 1 | 11 |
| Karenzgeld | 3 | | | | 3 |
| Sonstige staatliche Sozialleistung | 4 | | 3 | 2 | 9 |
| Unterstützung/Unterhalt von Eltern, geschiedenen Partnern.. | 14 | 2 | 1 | 2 | 19 |
| sonstige Einkommensquelle | | 1 | 1 | | 2 |
| keine Angabe | 1 | | 2 | | 3 |
| Total | 159 | 143 | 116 | 46 | 464 |

| Frauen (Steiermark) | 20-29 | 30-39 | 40-49 | 50-54 | Total |
|---|------------|------------|------------|-----------|------------|
| Einkommen aus beruflicher Tätigkeit | 149 | 175 | 133 | 41 | 498 |
| Einkommen aus Vermögen/Vermietung/Zinsen | 1 | 2 | | 1 | 4 |
| Pension | 2 | 1 | 12 | 19 | 34 |
| Arbeitslosengeld | 4 | 7 | 4 | 3 | 18 |
| Karenzgeld | 5 | 2 | 1 | | 8 |
| Sonstige staatliche Sozialleistung | 6 | 3 | | 2 | 11 |
| Unterstützung/Unterhalt von Eltern, geschiedenen Partnern.. | 17 | 2 | 2 | | 21 |
| sonstige Einkommensquelle | 1 | | 1 | 2 | 4 |
| keine Angabe | | 1 | 2 | | 3 |
| Total | 185 | 193 | 155 | 68 | 601 |

| Männer (Kärnten und Steiermark) | 20-29 | 30-39 | 40-49 | 50-54 | Total |
|--|-------|-------|-------|-------|-------|
| Einkommen aus beruflicher Tätigkeit | 98 | 94 | 70 | 25 | 288 |
| Einkommen aus Vermögen/Vermietung/Zinsen | 1 | | 2 | | 4 |

| | | | | | |
|---|------------|------------|-----------|-----------|------------|
| Pension | 6 | 1 | 1 | 5 | 14 |
| Arbeitslosengeld | 2 | 5 | | 1 | 9 |
| Sonstige staatliche Sozialleistung | 6 | 1 | | 1 | 8 |
| Unterstützung/Unterhalt von Eltern, geschiedenen Partnern.. | 15 | | | | 15 |
| sonstige Einkommensquelle | 1 | | | | 1 |
| keine Angabe | | 1 | | | 1 |
| Total | 131 | 102 | 73 | 33 | 339 |

Item 740: Wie hoch ist Ihr durchschnittliches Haushaltsnettoeinkommen pro Monat (Einkommen aller Haushaltsmitglieder inklusive Sozialleistungen, Unterhaltszahlungen, etc.), d. h. über welches Einkommen verfügt Ihr Haushalt, wenn man alle Steuern und Abgaben abzieht?

| Frauen (Kärnten) | 20-29 | 30-39 | 40-49 | 50-54 | Total |
|-------------------------|------------|------------|------------|-----------|------------|
| unter 5.000 Schilling | 7 | 3 | | | 10 |
| 5-10.000 Schilling | 13 | 6 | 14 | 4 | 37 |
| 10-15.000 Schilling | 20 | 24 | 16 | 7 | 67 |
| 15-20.000 Schilling | 32 | 28 | 23 | 10 | 93 |
| 20-30.000 Schilling | 43 | 46 | 23 | 15 | 127 |
| 30-40.000 Schilling | 22 | 21 | 23 | 4 | 70 |
| 40-50.000 Schilling | 7 | 5 | 5 | 2 | 19 |
| über 50.000 Schilling | 4 | 6 | 2 | 1 | 13 |
| keine Angabe | 11 | 4 | 10 | 3 | 28 |
| Total | 159 | 143 | 116 | 46 | 464 |

| Frauen (Steiermark) | 20-29 | 30-39 | 40-49 | 50-54 | Total |
|----------------------------|------------|------------|------------|-----------|------------|
| unter 5.000 Schilling | 5 | 1 | 2 | 2 | 10 |
| 5-10.000 Schilling | 24 | 11 | 15 | 10 | 60 |
| 10-15.000 Schilling | 26 | 21 | 21 | 13 | 81 |
| 15-20.000 Schilling | 44 | 51 | 19 | 15 | 129 |
| 20-30.000 Schilling | 47 | 62 | 41 | 15 | 165 |
| 30-40.000 Schilling | 15 | 22 | 30 | 5 | 72 |
| 40-50.000 Schilling | 9 | 10 | 12 | 4 | 35 |
| über 50.000 Schilling | 10 | 4 | 6 | 3 | 23 |
| keine Angabe | 5 | 11 | 9 | 1 | 26 |
| Total | 185 | 193 | 155 | 68 | 601 |

| Männer (Kärnten und Steiermark) | 20-29 | 30-39 | 40-49 | 50-54 | Total |
|--|------------|------------|-----------|-----------|------------|
| unter 5.000 Schilling | 4 | | | | 4 |
| 5-10.000 Schilling | 9 | 4 | | | 14 |
| 10-15.000 Schilling | 17 | 14 | 7 | 1 | 40 |
| 15-20.000 Schilling | 20 | 22 | 12 | 6 | 59 |
| 20-30.000 Schilling | 38 | 40 | 24 | 7 | 109 |
| 30-40.000 Schilling | 19 | 12 | 18 | 9 | 58 |
| 40-50.000 Schilling | 2 | 4 | 5 | 5 | 16 |
| über 50.000 Schilling | 10 | 6 | 4 | 2 | 22 |
| keine Angabe | 10 | 2 | 3 | 2 | 17 |
| Total | 131 | 102 | 73 | 33 | 339 |

Item 741: Wie würden Sie, insgesamt gesehen, Ihre finanzielle Lage bezeichnen? Ist sie ...?

| Frauen (Kärnten) | 20-29 | 30-39 | 40-49 | 50-54 | Total |
|-------------------------|------------|------------|------------|-----------|------------|
| sehr gut | 10 | 9 | 12 | 1 | 32 |
| gut | 51 | 54 | 38 | 21 | 164 |
| mittel | 67 | 46 | 45 | 14 | 172 |
| etwas angespannt | 23 | 20 | 6 | 4 | 53 |
| sehr angespannt | 7 | 11 | 13 | 4 | 35 |
| keine Angabe | 1 | 3 | 2 | 2 | 8 |
| Total | 159 | 143 | 116 | 46 | 464 |

| Frauen (Steiermark) | 20-29 | 30-39 | 40-49 | 50-54 | Total |
|----------------------------|------------|------------|------------|-----------|------------|
| sehr gut | 8 | 11 | 14 | 5 | 38 |
| gut | 68 | 54 | 45 | 26 | 193 |
| mittel | 64 | 90 | 61 | 18 | 233 |
| etwas angespannt | 34 | 21 | 19 | 13 | 87 |
| sehr angespannt | 11 | 15 | 15 | 6 | 47 |
| keine Angabe | | 2 | 1 | | 3 |
| Total | 185 | 193 | 155 | 68 | 601 |

| Männer (Kärnten und Steiermark) | 20-29 | 30-39 | 40-49 | 50-54 | Total |
|--|-------|-------|-------|-------|-------|
| sehr gut | 5 | 6 | 7 | 2 | 20 |
| gut | 42 | 34 | 29 | 14 | 118 |
| mittel | 44 | 43 | 30 | 14 | 131 |
| etwas angespannt | 28 | 14 | 5 | 3 | 50 |
| sehr angespannt | 12 | 5 | 3 | | 20 |
| Total | 131 | 102 | 73 | 33 | 339 |

Item 742: Und welche Nationalität haben Sie?

| Frauen (Kärnten) | 20-29 | 30-39 | 40-49 | 50-54 | Total |
|-------------------------|-------|-------|-------|-------|-------|
| Österreich | 157 | 138 | 115 | 46 | 456 |
| Andere | 3 | 5 | 1 | 0 | 9 |
| keine Angabe | 0 | 0 | 0 | 0 | 0 |

| Frauen (Steiermark) | 20-29 | 30-39 | 40-49 | 50-54 | Total |
|----------------------------|-------|-------|-------|-------|-------|
| Österreich | 179 | 191 | 154 | 68 | 592 |
| Andere | 6 | 2 | 2 | 1 | 11 |
| keine Angabe | 0 | 0 | 0 | 0 | 0 |

| Männer (Kärnten und Steiermark) | 20-29 | 30-39 | 40-49 | 50-54 | Total |
|--|-------|-------|-------|-------|-------|
| Österreich | 126 | 97 | 71 | 33 | 326 |
| Andere | 5 | 6 | 2 | 0 | 13 |
| keine Angabe | 0 | 0 | 0 | 0 | 0 |

Item 743: Zuletzt noch zu Ihrem Religionsbekenntnis. Ist Ihr Religionsbekenntnis ...?

| Frauen (Kärnten) | 20-29 | 30-39 | 40-49 | 50-54 | Total |
|-------------------------|-------|-------|-------|-------|-------|
| römisch-katholisch | 124 | 107 | 88 | 37 | 356 |
| evangelisch | 23 | 21 | 19 | 5 | 68 |
| islamisch | 1 | 1 | | | 2 |
| anderes | 2 | 4 | 1 | | 7 |
| ohne Bekenntnis | 9 | 10 | 8 | 3 | 30 |
| keine Angabe | | | | 1 | 1 |
| Total | 159 | 143 | 116 | 46 | 464 |

| Frauen (Steiermark) | 20-29 | 30-39 | 40-49 | 50-54 | Total |
|----------------------------|-------|-------|-------|-------|-------|
| römisch-katholisch | 164 | 173 | 125 | 57 | 519 |
| evangelisch | 4 | 5 | 11 | 6 | 26 |
| islamisch | 1 | | 1 | | 2 |
| anderes | 2 | 1 | 2 | | 5 |
| ohne Bekenntnis | 14 | 13 | 16 | 5 | 48 |
| keine Angabe | | 1 | | | 1 |
| Total | 185 | 193 | 155 | 68 | 601 |

| Männer (Kärnten und Steiermark) | 20-29 | 30-39 | 40-49 | 50-54 | Total |
|--|-------|-------|-------|-------|-------|
| römisch-katholisch | 105 | 85 | 55 | 14 | 258 |
| evangelisch | 9 | 8 | 4 | 6 | 27 |
| islamisch | 2 | 1 | | | 4 |
| anderes | 1 | 1 | 3 | | 6 |
| ohne Bekenntnis | 13 | 7 | 11 | 12 | 44 |
| Total | 131 | 102 | 73 | 33 | 339 |

Item 744: Würden Sie sich selbst als religiös bezeichnen?

| Frauen (Kärnten) | 20-29 | 30-39 | 40-49 | 50-54 | Total |
|-------------------------|-------|-------|-------|-------|-------|
| ja sehr | 10 | 11 | 10 | 10 | 41 |
| ja, eher schon | 73 | 82 | 74 | 27 | 256 |
| nein, eher nicht | 58 | 40 | 25 | 5 | 128 |
| nein, überhaupt nicht | 16 | 10 | 7 | 3 | 36 |
| keine Angabe | 2 | | | 1 | 3 |
| Total | 159 | 143 | 116 | 46 | 464 |

| Frauen (Steiermark) | 20-29 | 30-39 | 40-49 | 50-54 | Total |
|----------------------------|-------|-------|-------|-------|-------|
| ja sehr | 10 | 20 | 24 | 8 | 62 |
| ja, eher schon | 87 | 111 | 88 | 52 | 338 |
| nein, eher nicht | 56 | 45 | 31 | 6 | 138 |
| nein, überhaupt nicht | 32 | 17 | 11 | 2 | 62 |

| | | | | | |
|--------------|-----|-----|-----|----|-----|
| keine Angabe | | | 1 | | 1 |
| Total | 185 | 193 | 155 | 68 | 601 |

| Männer (Kärnten und Steiermark) | 20-29 | 30-39 | 40-49 | 50-54 | Total |
|--|-------|-------|-------|-------|-------|
| ja sehr | 4 | 10 | 7 | 1 | 23 |
| ja, eher schon | 61 | 43 | 39 | 22 | 164 |
| nein, eher nicht | 45 | 35 | 19 | 6 | 105 |
| nein, überhaupt nicht | 20 | 14 | 7 | 4 | 45 |
| keine Angabe | 1 | | | | 1 |
| Total | 131 | 102 | 73 | 33 | 339 |

Item 745: Und welche Nationalität hat Ihr Partner?

| Frauen (Kärnten) | 20-29 | 30-39 | 40-49 | 50-54 | Total |
|-------------------------|-------|-------|-------|-------|-------|
| Österreich | 87 | 115 | 86 | 34 | 322 |
| Andere | 3 | 3 | 1 | 0 | 7 |
| keine Angabe | 0 | 1 | 0 | 0 | 1 |

| Frauen (Steiermark) | 20-29 | 30-39 | 40-49 | 50-54 | Total |
|----------------------------|-------|-------|-------|-------|-------|
| Österreich | 99 | 154 | 122 | 47 | 422 |
| Andere | 4 | 2 | 3 | 1 | 10 |
| keine Angabe | 0 | 0 | 0 | 0 | 0 |

| Männer (Kärnten und Steiermark) | 20-29 | 30-39 | 40-49 | 50-54 | Total |
|--|-------|-------|-------|-------|-------|
| Österreich | 39 | 77 | 62 | 30 | 208 |
| Andere | 1 | 6 | 4 | 1 | 14 |
| keine Angabe | 0 | 0 | 0 | 0 | 0 |

Item 746: Und welches Religionsbekenntnis hat Ihr Partner/Partnerin?

| Frauen (Kärnten) | 20-29 | 30-39 | 40-49 | 50-54 | Total |
|-------------------------|-------|-------|-------|-------|-------|
| römisch-katholisch | 65 | 89 | 64 | 29 | 247 |
| evangelisch | 17 | 13 | 11 | 2 | 43 |
| islamisch | 1 | 1 | | | 2 |
| anderes | 1 | 3 | 1 | | 5 |
| ohne Bekenntnis | 6 | 13 | 11 | 3 | 33 |
| Total | 90 | 119 | 87 | 34 | 330 |

| Frauen (Steiermark) | 20-29 | 30-39 | 40-49 | 50-54 | Total |
|----------------------------|-------|-------|-------|-------|-------|
| römisch-katholisch | 83 | 131 | 100 | 38 | 352 |
| evangelisch | 5 | 3 | 5 | 5 | 18 |
| islamisch | 2 | 1 | 2 | | 5 |
| anderes | 1 | 1 | 2 | | 4 |
| ohne Bekenntnis | 12 | 19 | 16 | 4 | 51 |
| keine Angabe | | 1 | | | 1 |
| Total | 103 | 156 | 125 | 47 | 431 |

| Männer (Kärnten und Steiermark) | 20-29 | 30-39 | 40-49 | 50-54 | Total |
|--|-------|-------|-------|-------|-------|
| römisch-katholisch | 36 | 71 | 53 | 21 | 181 |
| evangelisch | 4 | 8 | 3 | 6 | 20 |
| islamisch | 1 | 1 | | | 3 |
| anderes | | 2 | 6 | | 8 |
| ohne Bekenntnis | | 1 | 4 | 4 | 10 |
| Total | 41 | 84 | 66 | 31 | 222 |

Item 747: Würden Sie von Ihrem Partner/Partnerin sagen, daß er/sie religiös ist?

| Frauen (Kärnten) | 20-29 | 30-39 | 40-49 | 50-54 | Total |
|-------------------------|-------|-------|-------|-------|-------|
| ja sehr | 7 | 2 | 5 | 5 | 19 |
| ja, eher schon | 35 | 57 | 36 | 22 | 150 |
| nein, eher nicht | 34 | 45 | 30 | 4 | 113 |
| nein, überhaupt nicht | 13 | 15 | 16 | 3 | 47 |
| keine Angabe | 1 | | | | 1 |
| Total | 90 | 119 | 87 | 34 | 330 |

| Frauen (Steiermark) | 20-29 | 30-39 | 40-49 | 50-54 | Total |
|----------------------------|-------|-------|-------|-------|-------|
| ja sehr | 6 | 8 | 14 | 2 | 30 |
| ja, eher schon | 47 | 67 | 58 | 28 | 200 |

| | | | | | |
|-----------------------|-----|-----|-----|----|-----|
| nein, eher nicht | 36 | 58 | 39 | 12 | 145 |
| nein, überhaupt nicht | 14 | 22 | 13 | 5 | 54 |
| keine Angabe | | 1 | 1 | | 2 |
| Total | 103 | 156 | 125 | 47 | 431 |

| Männer (Kärnten und Steiermark) | 20-29 | 30-39 | 40-49 | 50-54 | Total |
|---------------------------------|-------|-------|-------|-------|-------|
| ja sehr | 5 | 9 | 11 | 3 | 27 |
| ja, eher schon | 16 | 43 | 37 | 17 | 113 |
| nein, eher nicht | 15 | 22 | 14 | 9 | 60 |
| nein, überhaupt nicht | 4 | 9 | 5 | 2 | 21 |
| Total | 41 | 84 | 66 | 31 | 222 |

Item 755: Einwohnerzahl des derzeitigen Wohnortes

| Frauen (Kärnten) | 20-29 | 30-39 | 40-49 | 50-54 | Total |
|------------------|-------|-------|-------|-------|-------|
| unter 2.000 | 26 | 21 | 20 | 8 | 75 |
| 2-5.000 | 38 | 38 | 31 | 17 | 124 |
| 5-10.000 | 24 | 24 | 14 | 6 | 68 |
| 10-50.000 | 22 | 20 | 16 | 7 | 65 |
| 50-100.000 | 49 | 40 | 35 | 8 | 132 |
| Total | 159 | 143 | 116 | 46 | 464 |

| Frauen (Steiermark) | 20-29 | 30-39 | 40-49 | 50-54 | Total |
|---------------------|-------|-------|-------|-------|-------|
| unter 2.000 | 54 | 67 | 60 | 27 | 208 |
| 2-5.000 | 41 | 35 | 33 | 11 | 120 |
| 5-10.000 | 26 | 30 | 17 | 8 | 81 |
| 10-50.000 | 30 | 31 | 21 | 11 | 93 |
| 100.000-1 Mio. | 34 | 30 | 24 | 11 | 99 |
| Total | 185 | 193 | 155 | 68 | 601 |

| Männer (Kärnten und Steiermark) | 20-29 | 30-39 | 40-49 | 50-54 | Total |
|---------------------------------|-------|-------|-------|-------|-------|
| unter 2.000 | 33 | 38 | 25 | 4 | 101 |
| 2-5.000 | 38 | 19 | 19 | 14 | 89 |
| 5-10.000 | 20 | 12 | 12 | 8 | 51 |
| 10-50.000 | 15 | 22 | 10 | 1 | 49 |
| 50-100.000 | 10 | 6 | 6 | 3 | 24 |
| 100.000-1 Mio. | 15 | 6 | 1 | 3 | 25 |
| Total | 131 | 102 | 73 | 33 | 339 |

Item 756: Bundesland des derzeitigen Wohnortes

| Frauen (Kärnten) | 20-29 | 30-39 | 40-49 | 50-54 | Total |
|------------------|-------|-------|-------|-------|-------|
| Kärnten | 159 | 143 | 116 | 46 | 464 |
| Total | 159 | 143 | 116 | 46 | 464 |

| Frauen (Steiermark) | 20-29 | 30-39 | 40-49 | 50-54 | Total |
|---------------------|-------|-------|-------|-------|-------|
| Steiermark | 185 | 193 | 155 | 68 | 601 |
| Total | 185 | 193 | 155 | 68 | 601 |

| Männer (Kärnten und Steiermark) | 20-29 | 30-39 | 40-49 | 50-54 | Total |
|---------------------------------|-------|-------|-------|-------|-------|
| Steiermark | 90 | 71 | 48 | 22 | 232 |
| Kärnten | 40 | 31 | 25 | 11 | 107 |
| Total | 131 | 102 | 73 | 33 | 339 |

Item 757: Das Institut für Soziologie der Universität Wien führt noch eine weitere Untersuchung zu einem ähnlichen Thema durch. Wären Sie eventuell bereit, sich noch einmal befragen zu lassen?

| Frauen (Kärnten) | 20-29 | 30-39 | 40-49 | 50-54 | Total |
|------------------|-------|-------|-------|-------|-------|
| Ja | 83 | 90 | 55 | 17 | 245 |
| Nein | 62 | 51 | 61 | 28 | 202 |
| keine Angabe | 14 | 2 | | 1 | 17 |
| Total | 159 | 143 | 116 | 46 | 464 |

| Frauen (Steiermark) | 20-29 | 30-39 | 40-49 | 50-54 | Total |
|---------------------|-------|-------|-------|-------|-------|
| Ja | 111 | 117 | 108 | 40 | 376 |

| | | | | | |
|--------------|------------|------------|------------|-----------|------------|
| Nein | 72 | 76 | 47 | 28 | 223 |
| keine Angabe | 1 | | | | 1 |
| Total | 184 | 193 | 155 | 68 | 600 |

| Männer (Kärnten und Steiermark) | 20-29 | 30-39 | 40-49 | 50-54 | Total |
|--|------------|------------|-----------|-----------|------------|
| Ja | 68 | 67 | 40 | 22 | 198 |
| Nein | 61 | 35 | 32 | 11 | 139 |
| keine Angabe | 1 | | | | 1 |
| Total | 131 | 102 | 73 | 33 | 339 |

Item 801: Geburtsort außerhalb Österreichs

| Frauen (Kärnten) | 20-29 | 30-39 | 40-49 | 50-54 | Total |
|--|----------|----------|----------|----------|-----------|
| Deutschland | 2 | 3 | 2 | 1 | 8 |
| Italien | 1 | | | | 1 |
| Belgien-Niederlande-Luxemburg | | | 1 | | 1 |
| Tschechien | 1 | | | 1 | 2 |
| Slowenien | 1 | | | 3 | 4 |
| Bosnien-Herzegowina | 1 | | | | 1 |
| Rest-Jugoslawien (Serbien, Makedonien) | | 1 | | | 1 |
| Rest Asien | | 2 | | | 2 |
| keine Angabe | | 2 | | 1 | 3 |
| Total | 6 | 8 | 3 | 6 | 23 |

| Frauen (Steiermark) | 20-29 | 30-39 | 40-49 | 50-54 | Total |
|--|-----------|----------|-----------|----------|-----------|
| Deutschland | 4 | 1 | 4 | | 9 |
| Schweiz, Liechtenstein | | 2 | | | 2 |
| Ungarn | 2 | | 1 | 1 | 4 |
| Rumänien | 1 | | | | 1 |
| Slowenien | | | 1 | | 1 |
| Kroatien | 1 | | | 1 | 2 |
| Rest-Jugoslawien (Serbien, Makedonien) | | | 1 | 3 | 4 |
| Rest Europa | 1 | | | | 1 |
| Rest Asien | | | 2 | | 2 |
| Afrika | 2 | | | | 2 |
| Nordamerika | | | 1 | | 1 |
| keine Angabe | | | | 2 | 2 |
| Total | 11 | 3 | 10 | 7 | 31 |

| Männer (Kärnten und Steiermark) | 20-29 | 30-39 | 40-49 | 50-54 | Total |
|--|----------|----------|----------|----------|-----------|
| Deutschland | 2 | 1 | | 1 | 5 |
| Großbritannien | | 1 | | | 1 |
| Polen | | | 1 | | 1 |
| Bosnien-Herzegowina | | 1 | | | 1 |
| Rest-Jugoslawien (Serbien, Makedonien) | 5 | 1 | | | 6 |
| keine Angabe | | 1 | 1 | | 2 |
| Total | 7 | 6 | 2 | 1 | 17 |

Item 802: Wohnort bis 15 Jahre außerhalb Österreichs

| Frauen (Kärnten) | 50-54 | Total |
|-------------------------|----------|----------|
| keine Angabe | 1 | 1 |
| Total | 1 | 1 |

| Frauen (Steiermark) | 20-29 | Total |
|----------------------------|----------|----------|
| Deutschland | 1 | 1 |
| Total | 1 | 1 |

| Männer (Kärnten und Steiermark) | 50-54 | Total |
|--|----------|----------|
| Slowenien | 1 | 1 |
| Total | 1 | 1 |

Item 803: Wohnort mit 15 Jahren außerhalb Österreichs

| Frauen (Kärnten) | 40-49 | Total |
|------------------|-------|-------|
| Deutschland | 1 | 1 |
| Total | 1 | 1 |

| Frauen (Steiermark) | 30-39 | Total |
|------------------------|-------|-------|
| Deutschland | 1 | 1 |
| Schweiz, Liechtenstein | 1 | 1 |
| Total | 2 | 2 |

Item 804: Erster Wohnsitzwechsel nach ... (außerhalb Österreichs)

| Frauen (Kärnten) | 20-29 | 30-39 | 40-49 | 50-54 | Total |
|-------------------------------|-------|-------|-------|-------|-------|
| Deutschland | | 1 | 1 | 1 | 3 |
| Italien | 2 | | | | 2 |
| Belgien-Niederlande-Luxemburg | | | 1 | | 1 |
| Bosnien-Herzegowina | | | | 1 | 1 |
| keine Angabe | 3 | | 1 | 2 | 6 |
| Total | 5 | 1 | 3 | 4 | 13 |

| Frauen (Steiermark) | 20-29 | 30-39 | 40-49 | 50-54 | Total |
|------------------------|-------|-------|-------|-------|-------|
| Deutschland | | 2 | 1 | | 3 |
| Schweiz, Liechtenstein | | 2 | 1 | | 3 |
| Ungarn | 1 | | 1 | | 2 |
| Rest Europa | 1 | | | | 1 |
| Rest Asien | | | 2 | | 2 |
| Australien, Ozeanien | | | | 1 | 1 |
| keine Angabe | | 1 | 2 | | 3 |
| Total | 2 | 5 | 7 | 1 | 15 |

| Männer (Kärnten und Steiermark) | 30-39 | 50-54 | Total |
|---------------------------------|-------|-------|-------|
| Deutschland | 3 | | 3 |
| Schweiz, Liechtenstein | | 1 | 1 |
| keine Angabe | 1 | | 1 |
| Total | 4 | 1 | 5 |

Item 805: Zweiter Wohnsitzwechsel nach ... (außerhalb Österreichs)

| Frauen (Kärnten) | 20-29 | 30-39 | 40-49 | 50-54 | Total |
|------------------------|-------|-------|-------|-------|-------|
| Deutschland | | | 2 | 1 | 3 |
| Schweiz, Liechtenstein | 1 | | | | 1 |
| Slowenien | | | | 1 | 1 |
| keine Angabe | 1 | 1 | | | 2 |
| Total | 2 | 1 | 2 | 2 | 7 |

| Frauen (Steiermark) | 20-29 | 30-39 | 40-49 | Total |
|------------------------|-------|-------|-------|-------|
| Deutschland | 1 | | 1 | 2 |
| Schweiz, Liechtenstein | | 1 | 1 | 2 |
| Italien | | 1 | | 1 |
| Dänemark | | | 1 | 1 |
| Großbritannien | | | 1 | 1 |
| Rest Europa | 1 | | | 1 |
| Nordamerika | 1 | | | 1 |
| keine Angabe | 1 | 1 | 1 | 3 |
| Total | 4 | 3 | 5 | 12 |

| Männer (Kärnten und Steiermark) | 40-49 | 50-54 | Total |
|---------------------------------|-------|-------|-------|
| Deutschland | 1 | 1 | 1 |
| Total | 1 | 1 | 1 |

Item 806: Dritter Wohnsitzwechsel nach ... (außerhalb Österreichs)

| Frauen (Kärnten) | 30-39 | 50-54 | Total |
|------------------------|-------|-------|-------|
| Schweiz, Liechtenstein | | 1 | 1 |
| Großbritannien | | 1 | 1 |
| keine Angabe | 1 | | 1 |

| | | | |
|----------------------------|-------|-------|-------|
| Total | 1 | 2 | 3 |
| Frauen (Steiermark) | 30-39 | 40-49 | Total |
| Schweiz, Liechtenstein | 1 | | 1 |
| Rest Asien | | 1 | 1 |
| Nordamerika | | 1 | 1 |
| keine Angabe | | 1 | 1 |
| Total | 1 | 3 | 4 |

Item 819: Wohnort des ersten Partners bis 15 Jahre (außerhalb Österreichs)

| | | | | | |
|-------------------------|-------|-------|-------|-------|-------|
| Frauen (Kärnten) | 20-29 | 30-39 | 40-49 | 50-54 | Total |
| Deutschland | 1 | 1 | 2 | | 4 |
| Italien | 1 | 1 | | | 2 |
| Griechenland | | | | 1 | 1 |
| Slowenien | | | | 1 | 1 |
| Rest Asien | | 1 | | | 1 |
| keine Angabe | | 1 | 1 | | 2 |
| Total | 2 | 4 | 3 | 2 | 11 |

| | | | | | |
|---|-------|-------|-------|-------|-------|
| Frauen (Steiermark) | 20-29 | 30-39 | 40-49 | 50-54 | Total |
| Deutschland | | | 1 | | 1 |
| Griechenland | | | | 1 | 1 |
| Rumänien | 1 | | | | 1 |
| Kroatien | 1 | | | | 1 |
| Rest-Jugoslawien (Serbien, Makedonien) | | | 1 | | 1 |
| Rest Asien | | | 2 | | 2 |
| Australien, Ozeanien | | | | 1 | 1 |
| keine Angabe | | 3 | 2 | 1 | 6 |
| Total | 2 | 3 | 6 | 3 | 14 |

| | | | | | |
|---|-------|-------|-------|-------|-------|
| Männer (Kärnten und Steiermark) | 20-29 | 30-39 | 40-49 | 50-54 | Total |
| Deutschland | | 1 | 1 | | 2 |
| Spanien | | | | 1 | 1 |
| Kroatien | | 1 | | | 1 |
| Rest-Jugoslawien (Serbien, Makedonien) | 1 | | | | 1 |
| keine Angabe | | 4 | 4 | 1 | 9 |
| Total | 1 | 6 | 4 | 2 | 14 |

Item 820: Wohnort des zweiten Partners bis 15 Jahre (außerhalb Österreichs)

| | | |
|-------------------------|-------|-------|
| Frauen (Kärnten) | 40-49 | Total |
| keine Angabe | 1 | 1 |
| Total | 1 | 1 |

| | | | | |
|---|-------|-------|-------|-------|
| Frauen (Steiermark) | 20-29 | 30-39 | 40-49 | Total |
| Bosnien-Herzegowina | | 1 | | 1 |
| Rest-Jugoslawien (Serbien, Makedonien) | 1 | | | 1 |
| keine Angabe | | 3 | 2 | 5 |
| Total | 1 | 4 | 2 | 7 |

| | | |
|--|-------|-------|
| Männer (Kärnten und Steiermark) | 50-54 | Total |
| keine Angabe | 1 | 1 |
| Total | 1 | 1 |

Item 821: Wohnort des dritten Partners bis 15 Jahre (außerhalb Österreichs)

| | | |
|----------------------------|-------|-------|
| Frauen (Steiermark) | 30-39 | Total |
| keine Angabe | 1 | 1 |
| Total | 1 | 1 |

| | | |
|--|-------|-------|
| Männer (Kärnten und Steiermark) | 40-49 | Total |
| Deutschland | 1 | 1 |

| | | | |
|-------|--|---|---|
| Total | | 1 | 1 |
|-------|--|---|---|

Item 828: Nationalität

| Frauen (Kärnten) | 20-29 | 30-39 | 40-49 | Total |
|---|-------|-------|-------|-------|
| Deutschland | | 1 | 1 | 2 |
| Slowenien | 1 | | | 1 |
| Bosnien-Herzegowina | 1 | | | 1 |
| Rest-Jugoslawien (Serbien, Makedonien) | | 1 | | 1 |
| Rest Asien | | 2 | | 2 |
| keine Angabe | 1 | 1 | | 2 |
| Total | 3 | 5 | 1 | 9 |

| Frauen (Steiermark) | 20-29 | 30-39 | 40-49 | 50-54 | Total |
|---|-------|-------|-------|-------|-------|
| Deutschland | 2 | 1 | | | 3 |
| Schweiz, Liechtenstein | | 1 | | | 1 |
| Ungarn | 1 | | | | 1 |
| Rumänien | 1 | | | | 1 |
| Kroatien | 1 | | | | 1 |
| Rest-Jugoslawien (Serbien, Makedonien) | | | 1 | | 1 |
| Rest Europa | 1 | | | | 1 |
| keine Angabe | | | 1 | 1 | 2 |
| Total | 6 | 2 | 2 | 1 | 11 |

| Männer (Kärnten und Steiermark) | 20-29 | 30-39 | 40-49 | Total |
|---|-------|-------|-------|-------|
| Großbritannien | | 1 | | 1 |
| Polen | | | 1 | 1 |
| Bosnien-Herzegowina | | 1 | | 1 |
| Rest-Jugoslawien (Serbien, Makedonien) | 3 | 2 | | 5 |
| Albanien | 1 | | | 1 |
| keine Angabe | 1 | 1 | 1 | 4 |
| Total | 5 | 6 | 2 | 13 |

Item 829: Partner-Nationalität

| Frauen (Kärnten) | 20-29 | 30-39 | 40-49 | Total |
|---|-------|-------|-------|-------|
| Deutschland | | | 1 | 1 |
| Italien | 1 | 1 | | 2 |
| Rest-Jugoslawien (Serbien, Makedonien) | | 1 | | 1 |
| Rest Asien | | 1 | | 1 |
| keine Angabe | 2 | | | 2 |
| Total | 3 | 3 | 1 | 7 |

| Frauen (Steiermark) | 20-29 | 30-39 | 40-49 | 50-54 | Total |
|---|-------|-------|-------|-------|-------|
| Deutschland | | | 1 | | 1 |
| Rumänien | 1 | | | | 1 |
| Bosnien-Herzegowina | | 1 | | | 1 |
| Rest-Jugoslawien (Serbien, Makedonien) | 1 | | 1 | | 2 |
| Türkei | 1 | | 1 | | 2 |
| keine Angabe | 1 | 1 | | 1 | 3 |
| Total | 4 | 2 | 3 | 1 | 10 |

| Männer (Kärnten und Steiermark) | 20-29 | 30-39 | 40-49 | 50-54 | Total |
|---|-------|-------|-------|-------|-------|
| Deutschland | | | 1 | | 1 |
| Griechenland | | 1 | | | 1 |
| Polen | | | 1 | | 1 |
| Rumänien | | 1 | | | 1 |
| Kroatien | | 1 | 1 | | 2 |
| Bosnien-Herzegowina | | 1 | | | 1 |
| Rest-Jugoslawien (Serbien, Makedonien) | | 1 | | | 1 |
| Albanien | 1 | | | | 1 |
| Rest Asien | | | | 1 | 1 |
| keine Angabe | | 1 | 1 | | 3 |
| Total | 1 | 6 | 4 | 1 | 14 |